ПОДАТКОВА ТА МИТНА СПРАВА В УКРАЇНІ

МИТНА СТАТИСТИКА УКРАЇНИ

П. В. Пашко, О. Ю. Ушаков,
В. М. Краєвський, Т. М. Паянок,
Я. О. Остапенко, Н. В. Параниця,
С. В. Богдан

МИТНА СТАТИСТИКА УКРАЇНИ

Університет державної фіскальної служби України

П. В. Пашко, О. Ю. Ушаков,
В. М. Краєвський, Т. М. Паянок, Я. О. Остапенко,
Н. В. Параниця, С. В. Богдан

МИТНА СТАТИСТИКА УКРАЇНИ

Навчальний посібник

Ірпінь
2020

УДК 339.5:311(477)(075.8)
ББК 65.428(4Укр)я73
М66

Рекомендовано до друку Вченою радою
Університету державної фіскальної служби України
(протокол № 12 від 28 листопада 2019 року)

Рецензенти:

Савчук В. К., д.е.н., професор кафедри статистики та економічного аналізу НУБіП України;

Охріменко І. В., д.е.н., професор кафедри фінансів, банківської справи та страхування ККіБіП України.

Автори:

П. В. Пашко, доктор економічних наук, професор, ректор Університету державної фіскальної служби України; *О. Ю. Ушаков,* заступник начальника відділу ведення статистики зовнішньої торгівлі управління митної статистики Департаменту моніторингу доходів та обліково-звітних систем; *В. М. Краєвський*, доктор економічних наук, доцент, завідувач кафедри управлінського обліку, бізнес-аналітики та статистики; *Т. М. Паянок*, кандидат економічних наук, доцент, заступник завідувача кафедри управлінського обліку, бізнес-аналітики та статистики; *Я. О. Остапенко*, кандидат економічних наук, доцент, кафедра управлінського обліку, бізнес-аналітики та статистики; *Н. В. Параниця*, кандидат економічних наук, доцент, кафедра управлінського обліку, бізнес-аналітики та статистики, *С. В. Богдан*, асистент.

М66 **Митна статистика України** : навчальний посібник / П. В. Пашко, О. Ю. Ушаков, В. М. Краєвський, та ін. ; Університет державної фіскальної служби України. – Ірпінь : УДФСУ, 2020. – 380 с. – (Серія «Податкова та митна справа в Україні», т. 135).

ISBN 978-966-337-558-8

Навчальний посібник є результатом практичної роботи працівників Департаменту митних інформаційних технологій та статистики Державної митної служби України та професорсько-викладацького колективу Університету державної фіскальної служби України.

Навчальний посібник охоплює основні теми дисципліни «Митна статистика» та надає змогу опанувати необхідний теоретичний матеріал із запропонованих тем і виробити практичні уміння та навички обробки статистичної інформації у митній справі.

Видання складене за оперативними даними Державної митної служби України і розраховане для застосування у навчальній роботі науково-педагогічними працівниками, студентами вищих закладів освіти, аспірантами, а також всіх, хто цікавиться проблемами митної статистики та митної політики.

УДК 339.5:311(477)(075.8)
ББК 65.428(4Укр)я73

© Пашко П. В., Ушаков О. Ю., Краєвський В. М., та ін., 2020
© Університет державної фіскальної служби України, 2020

ISBN 978-966-337-558-8

ЗМІСТ

ПЕРЕДМОВА 6

Тема 1. Теоретико-організаційні основи митної статистики 7

1.1. Становлення митної статистики в Україні 7

1.2. Об'єкт, предмет і методи митної статистики 16

1.3. Статистична звітність про облік зовнішньоекономічних операцій 22

1.4. Організація митної статистики в Україні 26

Тестові завдання 26

Питання для самоконтролю 29

Список рекомендованих джерел 29

Тема 2. Методологія статистичного спостереження в митній статистиці 31

2.1. Система показників митної статистики 31

2.2. Практика статистичних спостережень у митній статистиці 36

2.3. Міжнародна зіставність даних митної статистики зовнішньої торгівлі 42

2.4. Політика статистичної конфіденційності 46

Тестові завдання 49

Питання для самоконтролю 51

Список рекомендованих джерел 52

Тема 3. Зведення і групування в митній статистиці 53

3.1. Сутність статистичного зведення і групування 53

3.2. Класифікатор товарів згідно з УКТ ЗЕД 55

3.3. Ведення Української класифікації товарів зовнішньоекономічної діяльності 60

Тестові завдання 62

Питання для самоконтролю 64

Список рекомендованих джерел 65

Тема 4. Ряди динаміки в митній статистиці 67

4.1. Показники рядів динаміки в митній статистиці 67

4.2. Аналіз тенденцій розвитку та коливань експорту та імпорту 72

4.3. Циклічність і сезонні коливання в митній статистиці 73

Тестові завдання.....75

Питання для самоконтролю.....77

Список рекомендованих джерел.....77

Тема 5. Статистичні методи вивчення взаємозв'язків в митній статистиці.....78

5.1. Оцінка лінії регресії. Вимірювання щільності зв'язку. Перевірка істотності зв'язку.....78

5.2. Статистичні методи вивчення взаємозв'язків між обсягами зовнішньоторговельного обороту та чинниками, що його формують.....82

5.3. Статистичне прогнозування та моделювання обсягів зовнішньоторговельної діяльності в контексті економічного розвитку.....88

Тестові завдання.....89

Питання для самоконтролю.....91

Список рекомендованих джерел.....91

Тема 6. Платіжний баланс України.....93

6.1. Основні категорії платіжного балансу.....93

6.2. Торговельний баланс і показники що характеризують інтеграцію України у загальносвітову систему економічних відносин.....98

6.3. Статистика обмінних курсів.....101

Тестові завдання.....111

Питання для самоконтролю.....114

Список рекомендованих джерел.....114

Тема 7. Статистичне дослідження товарної та територіальної структури зовнішньої торгівлі.....116

7.1. Структура зовнішньої торгівлі та макроекономічні інструменти її дослідження.....116

7.2. Економічні та позаекономічні чинники, що впливають на структуру зовнішньої торгівлі України.....120

7.3. Просторова структура зовнішньої торгівлі товарами України.....123

Тестові завдання.....128

Питання для самоконтролю.....130

Список рекомендованих джерел.....131

Тема 8. Статистика цін та індексний метод у зовнішньоекономічній діяльності 133
8.1. Індивідуальні та зведені індекси 133
8.2. Індекси середніх величин 137
8.3. Індексний аналіз митних платежів 138
Тестові завдання 144
Питання для самоконтролю 146
Список рекомендованих джерел 146
Тема 9. Спеціальна митна статистика 148
9.1. Статистика декларування і статистика митних платежів 148
9.2. Статистика Валютного контролю 150
9.3. Статистика переміщення транспортних засобів і фізичних осіб 156
Тестові завдання 157
Питання для самоконтролю 161
Список рекомендованих джерел 161
СПИСОК РЕКОМЕНДОВАНИХ ДЖЕРЕЛ 162
ДОДАТКИ 174

ПЕРЕДМОВА

Глобалізація та посилення інтернаціоналізації міжнародної економіки зумовлюють підвищення ролі зовнішньоекономічної діяльності в розвитку країн. Зовнішньоекономічні зв'язки та міжнародна економічна діяльність у цілому відіграють важливу роль, внаслідок чого збільшується роль міжнародної економічної статистики та статистичних методів аналізу міжнародної економічної діяльності зокрема.

Метою навчальної дисципліни «Митна статистика» є формування системи теоретичних знань і практичних навичок з методології та організації митної статистики.

Завдання курсу: вивчення методів статистичного аналізу щодо кількісної інформації про переміщення товарів через митний кордон України, організації збирання статистичної інформації, її підготовки до аналізу, проведення аналізу та узагальнення результатів.

Предмет курсу: масові явища і процеси у світовій економіці, методологія розрахунків статистичних показників, що характеризують розвиток різних країн і континентів, діяльність міжнародних економічних об'єднань.

У результаті вивчення навчальної дисципліни студент повинен

знати: теоретичні засади проведення статистичного дослідження; принципи підбору, систематизації, групування та аналізу статистичних даних; способи та методи розрахунку основних статистичних показників; методи аналізу динамічних процесів; способи вивчення тенденції в рядах динаміки; правила застосування індексного методу для аналізу економічних явищ та процесів; методологію проведення аналізу щодо вивчення взаємозв'язків між окремими соціально-економічними показниками розвитку світового господарства; теоретичні та організаційні основи проведення міжнародних порівнянь;

вміти: здійснювати збір статистичної інформації про економічний і соціальний розвиток країн світу на основі статистичних баз даних міжнародних організацій та даних національних статистичних служб країн світу, систематизувати та класифікувати її, приводити до порівнюваного вигляду; володіти методикою обробки отриманої інформації, узагальнювати її та аналізувати; самостійно, творчо використовувати дані аналізу економічного розвитку країн світу, робити на їх основі висновки та приймати рішення. Програма навчального курсу побудована відповідно до вимог кредитно-модульної системи організації навчального процесу та узгоджена зі структурою змісту навчального курсу, рекомендованою Європейською кредитно-трансферною системою та Міністерством освіти і науки України.

ТЕМА 1



ТЕОРЕТИКО-ОРГАНІЗАЦІЙНІ ОСНОВИ МИТНОЇ СТАТИСТИКИ

Ключові поняття і терміни: *об'єкт, предмет і методи митної статистики, завдання митної статистики, митна декларація, митна статистика зовнішньої торгівлі, спеціальна митна статистика.*

План

1.1. Становлення митної статистики в Україні.

1.2. Об'єкт, предмет і методи митної статистики.

1.3. Статистична звітність про облік зовнішньоекономічних операцій.

1.4. Організація митної статистики в Україні.

1.1. Становлення митної статистики в Україні

Ще до проголошення незалежності України Верховною Радою Української РСР 16 квітня 1991 року було прийнято Закон "Про зовнішньоекономічну діяльність" [1], який чітко визначив, що Україна самостійно здійснює митне регулювання зовнішньоекономічної діяльності на своїй території (стаття 13).

Згідно з цим законом (в редакції 1991 року) суб'єкти зовнішньоекономічної діяльності ведуть бухгалтерський та оперативний облік зовнішньоекономічних операцій, а також статистичну звітність, яку надсилають органам Державної статистики Української РСР (стаття 22).

Відповідно до статті 23 цього закону: "Зведення фактичної інформації про зовнішньоекономічну діяльність здійснює Державний комітет по статистиці (Держкомстат) Української РСР на основі даних, що надсилаються в обов'язковому порядку органами, які здійснюють державне регулювання зовнішньоекономічної діяльності (фінансові органи, *органи державного митного контролю*, Національний банк України та інші).

За результатами кожного року Держкомстат Української РСР повинен складати і видавати статистичні відомості у внутрішніх та світових

(зовнішньоторговельних) цінах про стан і структуру зовнішньоекономічних зв'язків Української РСР".

У 2002, 2013 та 2014 роках до статті 23 були внесені зміни та доповнення щодо узагальнення та оприлюднення даних зовнішньоторговельного балансу. Було визначено, що зведення статистичної інформації щодо зовнішньоекономічної діяльності здійснює центральний орган виконавчої влади, який забезпечує формування державної політики у сфері статистики, на підставі даних, що обов'язково надаються органами, які провадять державне регулювання зовнішньоекономічної діяльності (фінансові органи, органи доходів і зборів, Національний банк України), а також суб'єктами зовнішньоекономічної діяльності. Центральний орган виконавчої влади, що забезпечує формування державної політики у сфері статистики, щокварталу складає і публікує статистичну інформацію про стан і структуру зовнішньоторговельного балансу України.

25 червня 1991 року Верховною Радою УРСР прийнято Закон "Про митну справу в Українській РСР" [2], стаття 1 якого визначила, що "Україна як суверенна держава самостійно створює власну митну систему і здійснює митну справу. Митна справа є складовою частиною зовнішньополітичної і зовнішньоекономічної діяльності в Українській РСР". Законом законодавчо закріплено компетенцію митних органів щодо виконання функції з ведення митної статистики (стаття 6).

У назві та тексті цього закону слова "Українська РСР" у всіх відмінках замінено словом "Україна" у відповідних відмінках згідно із Законом України від 28 січня 1994 року [3].

Статтею 9 Митного кодексу України (набрав чинності 1 січня 1992 року Постановою Верховної Ради України від 12 грудня 1991 року [4]) та статтею 3 Тимчасового положення про Державний митний комітет України, затвердженого Указом Президента України від 11 грудня 1991 року № 1 [5], ведення митної статистики було визначено одним з головних завдань митних органів України при втіленні митної політики.

Згідно зі статтею 4 Тимчасового положення про Державний митний комітет України: "Державний митний комітет України відповідно до покладених на нього завдань: … 6) організує і веде митну статистику України, забезпечує її повноту, а також подання даних цієї статистики Верховній Раді України, Президенту України, Кабінету Міністрів України, іншим державним органам України".

Указом Президента України "Про перехід України до загальноприйнятої в міжнародній практиці системи обліку та статистики" від

23 травня 1992 року [6] загальне керівництво розробкою і здійсненням заходів щодо впровадження в Україні єдиної системи обліку та статистики, що відповідає загальноприйнятій міжнародній практиці та завданням оперативного висвітлення економічних реформ, було покладено на Міністерство статистики України, Міністерство фінансів України, Міністерство економіки України, Державний комітет України по стандартизації, метрології та сертифікації за участі Національного банку України.

На виконання зазначених законодавчих актів Державним митним комітетом України було розгорнуто роботу щодо організації ведення митної статистики, системи збору статистичної інформації, розробки відповідних інформаційних технологій та програмного забезпечення.

У складі центрального апарату Державного митного комітету України було створено структурний підрозділ митної статистики, відповідальний за методологічне забезпечення процесів збору і обробки статистичних даних, формування показників митної статистики зовнішньої торгівлі, збір та узагальнення даних спеціальної митної статистики – статистичної інформації, що відображає діяльність митних органів під час здійснення ними державної митної справи.

У складі митниць були утворені підрозділи митної статистики, які повинні були забезпечувати збір первинних документів митної статистики зовнішньої торгівлі – електронних копій вантажних митних декларацій, а також здійснювати збір та первинне узагальнення даних спеціальної митної статистики.

22 лютого 1993 року Державним митним комітетом України для забезпечення збору інформації з відомчої статистики було затверджено та введено форми відомчої статистичної звітності [7].

Створення інформаційно-технічного забезпечення системи формування митної статистики зовнішньої торгівлі відбувалось практично з нуля: на час отримання Україною незалежності митна система України не мала власної інформаційної інфраструктури, необхідної комп’ютерної техніки. Зважаючи на віддаленість митниць, забезпечення митних органів надійним зв’язком також стало проблемою. Причому йшлося про наявність зв’язку не лише з прикордонними постами та пунктами, а й з більшістю митниць.

Спеціалісти Інформаційно-обчислювального центру митної системи України у стислі терміни розробили технологію формування даних митної статистики зовнішньої торгівлі, яка базувалася на зборі електронних копій вантажних митних декларацій з митниць та подальшій їх централізованій обробці.

Державним митним комітетом України у листопаді 1992 року було введено в експлуатацію систему формування зовнішньоторговельної статистики [8]. Після митного оформлення товарів інформація з паперового примірника вантажної митної декларації фахівцями митниці вводилась до бази даних програмного забезпечення "Митниця" (пізніше – інформаційна система "Інспектор", автоматизована система митного оформлення "Інспектор-2006", нині – автоматизована система митного оформлення "Інспектор").

Створені електронні копії декларацій на магнітних носіях (дискетах) фельд'єгерським зв'язком щотижнево доставлялись з кожної митниці до Інформаційно-обчислювального центру митної системи України, де після проходження автоматизованого аналізу достовірності (форматно-логічний контроль) накопичувались у центральній базі даних електронних копій вантажних митних декларацій. Декларації, які не пройшли форматно-логічний контроль, повертались на митниці для виправлення.

Важливе значення у становленні інформаційного забезпечення митної системи та митної статистики зовнішньої торгівлі мало затвердження 27 липня 1993 року Концепції створення Єдиної автоматизованої інформаційної системи митних органів України (нині ЄАІС – Митний блок), відповідно до якої почало здійснюватись проведення робіт зі створення у митній системі розгалуженої інфраструктури збирання, накопичення, обробки, тиражування передачі електронної інформації. Зокрема, завданнями ЄАІС визначено забезпечення максимального часу запізнення інформації в системі не більше доби, перехід на сучасні інформаційні технології та міжнародні стандарти.

Поступово формування електронних копій вантажних митних декларацій почали забезпечувати суб'єкти зовнішньоекономічної діяльності (якщо вони самостійно декларували свої товари) та митні брокери, які надавали митницям електронні копії вантажних декларацій.

З метою зменшення витрат часу на доставляння інформації до Інформаційно-обчислювального центру митної системи України (технологічний цикл збору становив не менше тижня) опрацьовувалося використання для передачі даних, поруч з "дискетною" технологією, систем комутованого зв'язку. З їх застосуванням у серпні 1993 року почала працювати у цілодобовому режимі 4-канальна електронна дошка оголошень BBS, а у вересні – електронна пошта.

На початку 1994 року передача електронних копій декларацій кур'єрами фельдзв'язку здійснювалась лише у виняткових випадках, а в

травні того ж року було прийнято рішення про повний перехід на використання електронної пошти для передачі електронних копій декларацій.

Активно проводились роботи із розгортання супутникової мережі в митних органах. Дослідна експлуатація першого фрагменту транспортної мережі супутникового зв'язку почала здійснюватись у квітні 1997 року. Наприкінці 1997 року практично всі митниці та митні пости вже працювали з електронною поштою по каналах супутникового зв'язку.

За досить короткий проміжок часу були вирішені основні завдання першого етапу розвитку ЄАІС – збір та обробка статистичної інформації зовнішньої торгівлі України на основі обробки електронних копій вантажних митних декларацій. Створено цілісну систему форматно-логічного контролю електронних копій вантажних митних декларацій, забезпечено повноту охоплення зовнішньоторговельних операцій та повне внесення інформації до центральної бази електронних копій вантажних декларацій.

Накопичені в центральній базі електронні копії вантажних декларацій стали основою для формування Державним митним комітетом України митної статистики зовнішньої торгівлі України. Ще 1993 року Державний митний комітет України розпочав оприлюднення даних митної статистики зовнішньої торгівлі шляхом щомісячного формування та направлення (спочатку в друкованому, а потім у електронному вигляді) зовнішнім користувачам збірників та бюлетенів митної статистики зовнішньої торгівлі України. Серед постійних офіційних користувачів – Адміністрація Президента України, Національний банк України, центральні органи виконавчої влади та науково-дослідні установи.

Дані митної статистики зовнішньої торгівлі у 1993–1996 роках формувались лише за "видимими" товарами, тобто такими, що підлягали декларуванню митним органам України у певний період.

Так, процес запровадження декларування переміщення товарів через колишні внутрішні адміністративні кордони СРСР завершився 1994 року, декларування переміщення через кордон електроенергії розпочалось 1 лютого 1995 року, природного газу магістральними газопроводами – з 1 вересня 1995 року (частково з 1 січня 1995 року). Також поступово було введено декларування нафти та аміаку, які переміщувались трубопроводами. Водночас з 1 березня 1995 року припинено декларування експорту матеріальних послуг (послуги в галузі іноземного туризму декларувались упродовж лютого 1992 – лютого 1995 років).

Постановою Кабінету Міністрів України і Національного банку України від 3 квітня 1996 року “Про заходи щодо створення єдиної бази статистичних даних та статистичної звітності про зовнішньоторговельні операції” [9] було доручено Міністерству статистики, Державному митному комітетові, Міністерству зовнішніх економічних зв’язків і торгівлі, Міністерству фінансів, Міністерству економіки, Головній державній податковій інспекції і Національному банку до 1 липня 1997 року забезпечити створення єдиної бази статистичних даних та статистичної звітності про зовнішньоторговельні операції.

Пунктом 2 цієї постанови було встановлено, що для створення єдиної бази статистичних даних та статистичної звітності про зовнішньоторговельні операції Державний митний комітет України забезпечує:

- збирання, контроль та аналіз даних вантажних митних декларацій;
- збирання інформації про податки, мито та інші обов’язкові платежі, які стягуються під час здійснення експортно-імпортних операцій;
- ведення бази даних митної статистики зовнішньої торгівлі, сформованої на основі даних вантажних митних декларацій;
- розроблення порядку оформлення вантажних митних декларацій;
- ведення обліку суб’єктів зовнішньоекономічної діяльності, які здійснюють переміщення товарів через митний кордон України.

Створення Державним митним комітетом України потужної інформаційної системи збору та обробки даних митної інформації, яка охоплює всю територію України, використовує сучасні технічні засоби, забезпечує повноту охоплення зовнішньоторговельних операцій та повне оперативне внесення інформації до центральної бази електронних копій вантажних декларацій, – дало можливість з 1 січня 1997 року перейти на формування Державним комітетом статистики України звітного зовнішньоторговельного балансу України на підставі даних митної статистики зовнішньої торгівлі.

Митні декларації стали основним джерелом даних про зовнішню торгівлю України (раніше основним джерелом даних були щомісячні статистичні звіти підприємств).

Враховуючи поступове накопичення великих обсягів різноманітної митної інформації, неспроможність старих систем управління базами ефективно переробляти її, а також завдяки впровадженню каналів транспортної мережі супутникового зв’язку, Державна митна служба України, утворена на базі Державного митного комітету України, розпочала перехід до системи управління базами даних Oracle. Реалізація системи

об'єднала банки електронної інформації, у тому числі базу даних електронних копій вантажних митних декларацій, у єдину центральну базу митної інформації та забезпечила оперативний доступ користувачів до неї.

ЄАІС з інформаційної системи стає інформаційно-телекомунікаційною. Телекомунікаційна мережа поступово зв'язала всі підрозділи митних органів та установ, що надало можливість впроваджувати програмне забезпечення, яке базується на web-технології, працювати з даними в online режимі на всіх етапах митного контролю та оформлення, розпочати митне оформлення вантажів з використанням електронного декларування.

У 2015–2016 роках питома вага кількості оформлених за процедурою електронного декларування митних декларацій становила понад 95 відсотків загальної кількості оформлених митних декларацій.

Стрімкий розвиток інформаційно-телекомунікаційних систем митних органів України сприяв переходу до створення багатофункціональної комплексної системи "Електронна митниця" (розпорядження Кабінету Міністрів України від 17 вересня 2008 року [10]), в якій поєднується і взаємодіють ЄАІС та інформаційні системи інших органів державної виконавчої влади України.

Одночасно з удосконаленням технічного забезпечення постійно вдосконалювалась методологічна база ведення митної статистики. Значну допомогу, особливо на ранніх етапах становлення, надали фахівці та експерти Європейського статистичного бюро "Євростат" і Міжнародного валютного фонду.

Українські митники взяли участь у розробці Єдиної методології митної статистики зовнішньої торгівлі держав-учасниць Співдружності Незалежних Держав (на базі СМТТ1 та "Посібника для користувачів із статистики зовнішньої торгівлі" Євростат, 1990 рік), яка була затверджена 9 грудня 1994 року Рішенням Ради голів урядів Співдружності Незалежних Держав [11].

Безпосередньо українськими фахівцями було розроблено проект нової редакції Єдиної методології митної статистики зовнішньої торгівлі держав-учасниць Співдружності Незалежних Держав (на базі СМТТ2010 [12] та "Статистики торгівлі товарами – посібник користувача" Євростат, 2006 рік [13]), який після опрацювання іншими митними службами СНД за поданням Ради керівників митних служб СНД був затверджений Рішенням Ради голів урядів Співдружності Незалежних Держав 20 листопада 2013 року [14].

Постійно вживаються заходи з адаптації статистики зовнішньої торгівлі України до норм та правил Європейського Союзу відповідно до

щорічних редакцій “Посібника користувача європейської статистики зовнішньої торгівлі товарами” Євростату.

Відстежуються нові різновиди зовнішньоекономічних операцій та за потреби вносяться зміни до алгоритму формування даних митної статистики зовнішньої торгівлі відповідно до загальних змін, що відбуваються в економіці, або змін у нормативно-правовому полі України.

Загальнодержавне значення даних митної статистики, постійно зростаючі потреби користувачів у такій інформації вимагають забезпечення основної вимоги до них: дані митної статистики повинні бути повні та достовірні. Допущення навіть незначних похибок у кількісних та вартісних показниках, десь спрощеного або неправильного трактування правил заповнення декларацій може призвести до істотного викривлення даних статистики зовнішньої торгівлі.

В існуючих програмно-інформаційних комплексах ДФС закладено достатньо дієві алгоритми форматно-логічного контролю митних декларацій. Зазначені алгоритми описують правила заповнення кожної графи митної декларації, при цьому містять опис перевірки кожного поля відповідних таблиць баз даних ЄАІС, до яких занесена інформація цієї графи митної декларації.

Разом з тим робота з аналізу первинних даних залишається у центрі уваги підрозділів митної статистики, у тому числі територіальних. Під час підготовки статистичних звітів та довідок, виходячи з наявних технічних та часових можливостей, здійснюється оперативний аналіз достовірності окремих показників, їх відповідності даним за попередній період, даним з інших джерел, уточнення обсягів за окремими товарними позиціями. На постійній основі проводиться моніторинг окремих зовнішньоекономічних операцій, здійснюється аналіз достовірності статистичних даних за окремими питаннями митного оформлення товарів.

У разі виявлення помилок у митних деклараціях підрозділами митної статистики ініціюються заходи щодо їх виправлення та здійснюється контроль за внесенням достовірних даних. За потреби розроблюються пропозиції щодо внесення змін до алгоритмів форматно-логічного контролю митних декларацій.

Регулярно проводиться автоматизована звірка інформації, яка міститься у базі даних митних декларацій Єдиної автоматизованої інформаційної системи ДФС та локальних базах митниць з метою забезпечення її повноти та актуальності даних [15]. За результатами звірки територіальними підрозділами митної статистики забезпечується внесення до відповідних баз даних відсутніх декларацій та тих, які містять розбіжності.

Митна статистика є складовою загальнодержавної системи статистичного обліку і звітності (ст. 448 Митного кодексу України від 13.03.2012 № 4495-VI).

Дані митної статистики є основою для складання звітного зовнішньоторговельного балансу України (постанова Кабінету Міністрів України від 10.09.2003 № 1432).

Дані митної статистики забезпечують потреби платіжного балансу України, який складається Національним банком України (постанова Кабінету Міністрів України від 17.03.2000 № 517).

Митна статистика складається з митної статистики зовнішньої торгівлі і спеціальної митної статистики.

Митна статистика зовнішньої торгівлі являє собою узагальнену та відповідним чином систематизовану інформацію про переміщення товарів через митний кордон України (п. 1 ст. 449 Митного кодексу України).

Ведення митної статистики здійснюється за методологією, яка забезпечує порівнянність даних митної статистики зовнішньої торгівлі України з даними державної статистики інших держав (п. 4 ст. 449 Митного кодексу України).

Митна статистика зовнішньої торгівлі враховує міжнародну торгівлю товарами, які підлягають декларуванню митними органами, і не охоплює міжнародну торгівлю послугами.

Митна статистика зовнішньої торгівлі формується на основі даних, які містяться у митних деклараціях.

Спеціальна митна статистика відображає діяльність митниць ДФС у процесі здійснення ними митної справи.

Уряд прийняв рішення про утворення Державної податкової служби України та Державної митної служби України, постанова Кабінету Міністрів України від 18 грудня 2018 р. № 1200.

Постановою передбачено:

- реорганізація Державної фіскальної служби України шляхом її поділу на дві служби: Державну податкову службу України та Державну митну службу України;
- новостворені служби є центральними органами виконавчої влади з питань забезпечення реалізації державної політики у податковій та митній сферах (відповідно);
- спрямування та координація діяльності служб буде здійснюватися Кабінетом Міністрів України через міністра фінансів України;
- служби є правонаступниками прав та обов’язків реорганізованої ДФС у відповідних сферах діяльності.

Згідно з постановою Мінфіну у двомісячний термін будуть розроблені проекти положень про відповідні центральні органи виконавчої влади та у тримісячний термін – внесені проекти необхідних змін до законодавства, а також приведені власні нормативно-правові акти у відповідність до цієї постанови.

У підсумку потрібно відзначити великий шлях перетворення, який пройшла митна статистика зовнішньої торгівлі України: від опрацювання паперових копій митних декларацій та ручного введення даних у локальні бази даних до повноцінної системи електронного декларування, online робіт з електронними масивами даних, системи гнучких запитів, які надають можливість у стислі терміни формувати актуальні та достовірні статистичні показники за різноманітними критеріями.

1.2. Об’єкт, предмет і методи митної статистики

Складовою загальнодержавної системи статистичного обліку і звітності, згідно із статтею 448 Митного кодексу України від 13 березня 2012 року [2], є митна статистика.

Митна статистика передбачає збирання, обробку, узагальнення, збереження та захист статистичної інформації про зовнішню торгівлю товарами та специфіку діяльності митних органів.

Відповідно до завдань митна статистика виконує обліково-аналітичну, контрольно-управлінську, інформаційну та наукову функції.

Статистична інформація, яка формується, узагальнюється і аналізується митними органами, використовується в інтересах зміцнення зовнішньоекономічних зв’язків, поліпшення митно-тарифного та нетарифного регулювання зовнішньоекономічної діяльності, подальшої інтеграції України у загальносвітову систему економічних відносин.

Ведення митної статистики покладено на Державну фіскальну службу України – центральний орган виконавчої влади, що забезпечує формування та реалізує державну податкову і митну політику (частина 2 статті 449, частина 2 статті 450 Митного кодексу України, підпункт 15 пункту 4 Положення про Державну фіскальну службу України [3]).

Митна статистика складається з митної статистики зовнішньої торгівлі і спеціальної митної статистики.

Митна статистика зовнішньої торгівлі, відповідно до статті 449 Митного кодексу України, являє собою узагальнену та відповідним чином систематизовану інформацію про переміщення товарів через митний кордон України.

Митна статистика зовнішньої торгівлі формується, узагальнюється та аналізується центральним органом виконавчої влади, що забезпечує реалізацію державної політики у сфері державної митної справи, на основі даних, які містяться у митних деклараціях.

Спеціальна митна статистика – статистика переміщення транспортних засобів та осіб, статистика митних правопорушень, статистика митних платежів та інших показників діяльності митних органів, які відсутні на рівні центральної бази даних митної інформації, але необхідні для оцінки стану роботи митниць та їх підрозділів, прийняття управлінських рішень.

Завданнями митної статистики є:

1) об'єктивний та достовірний облік даних про переміщення товарів через митний кордон України; збирання, формування, опрацювання, узагальнення, всебічний аналіз та зберігання статистичної інформації з питань державної митної справи та зовнішньої торгівлі товарами;

2) подання статистичної, довідкової, аналітичної інформації з питань державної митної справи та зовнішньої торгівлі товарами органам державної влади в порядку, встановленому законом;

3) надання відповідної інформації міжнародним організаціям та митним органам інших країн згідно з укладеними відповідно до закону міжнародними договорами України та законами України;

4) захист статистичної інформації, яка відповідно до закону не підлягає розголошенню.

Основні завдання та функції Сектору митної статистики:

- надання пропозицій до структурного підрозділу ДФС, який забезпечує ведення митної статистики, щодо розробки нових та вдосконалення чинних нормативно-правових актів, інших відомчих документів ЦОВВ стосовно організації та розвитку загальнодержавної системи статистичного обліку і звітності, надання даних митної статистики;
- представлення на територіальному рівні інтересів ДФС під час розгляду проектів нормативних документів та інших документів з питань митної статистики;
- взаємодія з питань митної статистики з територіальними органами ЦОВВ та за дорученнями ДФС з ЦОВВ;
- участь, за дорученнями ДФС, у взаємодії з офіційними міжнародними організаціями з питань надання даних митної статистики в зоні діяльності митниці;
- участь у проведенні науково-дослідницьких робіт та консультацій у сфері митної статистики, міжнародних зустрічей, «круглих столів» з питань ведення митної статистики;

- організація збирання, опрацювання, аналізу даних митної статистики зовнішньої торгівлі в зоні діяльності митниці;
- обробка митної інформації для підготовки статистичних звітів та інформаційних матеріалів з питань митної статистики зовнішньої торгівлі у зоні діяльності митниці;
- впровадження та застосування програмних засобів обробки митної інформації для підготовки статистичних звітів та довідок;
- надання пропозицій до структурного підрозділу ДФС, який забезпечує ведення митної статистики, щодо методологічних засад ведення митної статистики зовнішньої торгівлі України;
- розробка алгоритмів формування звітів з питань митної статистики зовнішньої торгівлі в зоні діяльності митниці відповідно до методологічних засад ведення митної статистики зовнішньої торгівлі України;
- розроблення, впровадження, удосконалення форм звітності з питань митної статистики зовнішньої торгівлі у зоні діяльності митниці;
- надання пропозицій до структурного підрозділу ДФС, який забезпечує ведення митної статистики, щодо розроблення, впровадження, удосконалення форм звітності з питань митної статистики зовнішньої торгівлі України;
- надання пропозицій до структурного підрозділу ДФС, який забезпечує ведення митної статистики, щодо удосконалення порядку заповнення граф митної декларації з метою підвищення достовірності даних митної статистики зовнішньої торгівлі України;
- аналіз даних митної статистики зовнішньої торгівлі у зоні діяльності митниці з метою виявлення недостовірності статистичних показників та даних електронних копій митних декларацій;
- організація та контроль виправлення структурними підрозділами митниці виявлених недостовірних даних у електронних копіях митних декларацій;
- надання пропозицій до структурного підрозділу ДФС, який забезпечує ведення митної статистики, щодо удосконалення форматно-логічного контролю за правильністю заповнення електронних копій митних декларацій щодо підвищення достовірності даних митної статистики зовнішньої торгівлі України;
- проведення аналізу повноти передачі електронних копій митних декларацій, оформлених митницею, до центральної бази даних електронних копій митних декларацій та актуалізації їх даних;
- вжиття організаційних заходів щодо забезпечення структурними підрозділами митниці повноти бази даних електронних копій митних декларацій, оформлених митницею, та актуальності її даних;

- розробка пропозицій щодо здійснення в митниці заходів із забезпечення правильності заповнення граф електронних копій митних декларацій, за якими формуються дані зовнішньої торгівлі;
- збір та узагальнення даних спеціальної митної статистики за окремими формами звітності для структурного підрозділу ДФС, який забезпечує ведення митної статистики, аналіз достовірності звітності, з'ясування та вжиття заходів для усунення недостовірності первинних даних;
- підготовка пропозицій щодо створення автоматизованих систем збору, обробки даних та формування спеціальної митної статистики;
- підготовка даних митної статистики зовнішньої торгівлі, інформаційно-аналітичних матеріалів щодо зовнішньоторговельних операцій з товарами та країнами у зоні діяльності митниці;
- підготовка та надання на регулярній основі ЦОВВ та його територіальним органам зведених даних митної статистики відповідно до укладених ДФС угод та протоколів про інформаційне співробітництво та на виконання доручень ДФС;
- взаємодія зі структурними підрозділами митниці з питань збору та узагальнення даних спеціальної митної статистики за звітами, що надаються структурному підрозділу ДФС, який забезпечує ведення митної статистики.

Основні принципи обліку товарів і послуг у митній статистиці Зовнішньоекономічна діяльність – це економічні відносини, які виникають у сфері міжнародного обігу: експорту та імпорту товарів, послуг, прав інтелектуальної власності, спільної підприємницької чи іншої господарської діяльності за участі іноземних юридичних осіб (нерезидентів) на економічній території даної країни і резидентів за кордоном. Успіх підприємництва на зовнішньому ринку значною мірою залежить від результативності його функціонування на внутрішньому ринку. Для виходу на зовнішній ринок менеджер підприємства повинен прийняти три найважливіших рішення з таких питань:

1. Доцільність виходу на зовнішній ринок, наприклад, за умови конкурентоспроможного товару або коли виробничі потужності значно перевищують потреби внутрішнього ринку.

2. Вибір виду господарських операцій, які за статистичним обліком поділяються: на операції з руху товарів; операції з надання послуг; операції з руху капіталів. Операція визначається як економічний потік, що є результатом взаємодії інституційних одиниць і відбиває створення, перетворення, обмін, передачу або зникнення економічних цінностей.

Наприклад, економічна операція може становити зміну прав власності на товари чи фінансові активи, надання послуг, праці чи капіталу. З метою реєстрації операцій використовується метод обліку на основі нарахувань. Сутність цього методу полягає в тому, що операції відображаються в момент, коли відбувається обмін, передача, перетворення, створення чи зникнення економічних цінностей. Цей момент може відрізнятися від моменту фактичної оплати. Облік операцій із руху товарів містить операції експорту, імпорту, реекспорту, реімпорту, бартеру, продажу та придбання ліцензій, ноу-хау, технічної документації, оренди, імпортного обладнання та ін. Облік операцій з надання послуг містить операції експорту та імпорту матеріальних і нематеріальних послуг (транспортні послуги, послуги складського господарства, зв'язку); ремонт та технічне обслуговування автомобілів і мотоциклів; послуги обчислювальної техніки; поліграфічні роботи; будівничі послуги; послуги зі страхування і фінансові; послуги з організації відпочинку, туризму, культурних та спортивних заходів та ін. Облік руху капіталів – це облік інвестицій (портфельних та прямих), зокрема придбання та продаж цінних паперів, надання і отримання фінансових кредитів тощо.

3. Вивчення середовища (економічного, політико-правового, культурного) на зовнішньому ринку. Першочерговим є вивчення економічного середовища, яке визначає умови торгівлі і митну вартість. Державна митна служба України обліковує товари, які підлягають митному декларуванню, а Державна служба статистики України обліковує в основному товари, які не підлягають митному декларуванню. Товари, що проходять митне декларування і обліковуються Державною митною службою, підлягають оподаткуванню, а також контролюються санітарними службами. До цих товарів можуть застосовуватись також заходи щодо захисту інтересів споживачів. Безпосередніми об'єктами спостереження в митній статистиці є експортні та імпортні товари, а також давальницька сировина для підприємств-виробників товару. Митна статистика обліковує товари, вартість яких перевищує поріг статистичного спостереження. Поріг статистичного спостереження – це такий граничний розмір або вартості, або нето-тонажу, або інших показників, що характеризують переміщувані товари, нижче від яких вони не обліковуються митною статистикою. Порогове значення, наприклад за вартістю товарів, становить понад 100 дол. США для юридичних осіб та 200 євро для фізичних осіб. Під товаром у зовнішньоекономічній діяльності розуміється будь-яке рухоме майно, у тому числі валюта, валютні цінності, електрична,

теплова, інші види енергії та транспортні засоби (за винятком транспортних засобів, які використовуються для міжнародних перевезень пасажирів і товарів, що належать до послуг зв'язку). У митній статистиці під експортом розуміється вивезення з країн вироблених, вирощених чи видобутих товарів вітчизняного виробництва. При цьому до товарів вітчизняного виробництва належать товари іноземного походження, які ввозяться в країну і піддаються суттєвій переробці, що змінює їх основні якісні чи технічні характеристики. У результаті експорту товарів зменшуються національні запаси матеріальних активів, але ввозиться іноземна валюта. Під імпортом розуміється ввіз товарів до країни. До імпорту включаються ввезені товари, призначені для споживання всередині країни, реекспорту, а також ті, які закуповуються для вітчизняних організацій за кордоном. У результаті імпорту товарів збільшуються національні запаси матеріальних активів, але вивозиться валюта. Потрібно розрізняти неконкурентний та конкурентний імпорт. Неконкурентний імпорт – це товари, використовувані для проміжного або кінцевого споживання, для якого не існує відповідного національного виробництва (наприклад, чай, кава, джут тощо). Тобто імпорт товарів називається неконкурентним, коли навіть незначна кількість зростання попиту не призводить до виникнення їх виробництва в країні (внаслідок відмінностей у наявності факторів виробництва – капіталу, праці, природних ресурсів, кліматичних умов). Конкурентний імпорт – це товари, які можуть вироблятися або фактично виробляються вітчизняними виробниками. Митне оформлення зовнішньоекономічних операцій із товарами і послугами в різних державах має багато спільного і базується на єдиних принципах і нормах, які стали результатом діяльності міжнародних організацій – Всесвітньої митної організації, Світової організації торгівлі, Європейської економічної комісії, ООН, Конференції ООН із торгівлі і розвитку, а також ряду всебічних угод. Митна вартість товару містить ціну товару, яку зазначено в рахунку-фактурі, а також подальші фактичні витрати, якщо їх не включено до рахунку-фактури (із транспортування, навантаження, розвантаження, перенавантаження і страхування, комісійні і брокерські). У разі явної невідповідності заявленої митної вартості товарів у вантажній митній декларації – основному звітному документі в Держмитслужбі митні органи визначають митну вартість послідовно на основі індикативних цін на ідентичні або схожі товари, що діють у провідних країнах-експортерах зазначених товарів.

1.3. Статистична звітність про облік зовнішньоекономічних операцій

Згідно з Загальнодержавним табелем (переліком) форм державних статистичних спостережень для об'єднань, підприємств, організацій і установ України всіх форм власності, який розробляється Держкомстатом України щорічно, далі наведено перелік статистичних форм, які характеризують зовнішньоекономічну діяльність, включаючи облік операцій з руху товарів, що не підлягають митному декларуванню, операцій з надання послуг і руху капіталів (табл. 1.1).

Таблиця 1.1

Фрагмент Загальнодержавного табеля форм статистичних спостережень

№ з/п	Найменування форми	Індекс форми	Періодичність
1.	Звіт про експорт (імпорт) продукції (товарів, послуг) військового призначення та подвійного використання	1-ЕІО	Щомісяця
2.	Звіт про іноземні інвестиції в Україну	10-ЗЕЗ	Щокварталу
3.	Звіт про інвестиції з України в економіку країн світу	13-ЗЕЗ	Щокварталу
4.	Звіт про експорт (імпорт) товарів, що не проходять митного декларування	5-ЗЕЗ	Щомісяця
5.	Звіт про придбання (продаж) товарів для забезпечення життєдіяльності транспортних засобів, потреб пасажирів та членів екіпажу	14-ЗЕЗ	Щокварталу, щорічно
6.	Звіт про експорт (імпорт) послуг	9-ЗЕЗ	Щокварталу, щорічно
7.	Звіт про валютні витрати, які пов'язані з утриманням дипломатичного представництва України за кордоном	12-ЗЕЗ	Щокварталу, щорічно

Основним відомчим документом для обліку товарів і послуг Дежмитслужбою України, які підлягають митному декларування, є вантажна митна декларація. Розглянемо зміст таких основних статистичних форм, як 5-ЗЕЗ, 14-ЗЕЗ і 9-ЗЕЗ. Звіт про експорт (імпорт) товарів, що не

проходять митного декларування, за формою 5-ЗЕЗ надають усі підприємства, в тому числі й з іноземними інвестиціями, установи, посередницькі та інші організації України, які здійснюють зовнішньо-економічну діяльність відповідно до Інструкції про порядок складання місячних звітів за формою 5-ЗЕЗ. До товарів, які не проходять митного декларування і не обкладаються митним тарифом, належать: риба та всі види морепродуктів, проданих з українських (або зафрахтованих Україною) суден за кордоном, в тому числі і на іноземні судна, які знаходяться в територіальних водах іноземних держав у відкритому морі; товари, здобуті із дна у відкритому морі та реалізовані нерезидентам або придбані в них; ввезені в державу риба та інші морські продукти, здобуті в територіальних водах іноземних держав за умови концесії (якщо на концесійні товари не оформлялась вантажна митна декларація); товари, передані в оренду терміном на один рік і більше (якщо на них не оформлено вантажну митну декларацію), вартість проставляється як повна вартість орендованого товару на момент увозу (вивозу) – наприклад морські, риболовецькі судна, газо- і нафтобурильні вишки та інше устаткування, що діє на території України більш ніж один рік; передавання електроенергії загальною електромережею (якщо на нього не оформлено вантажну митну декларацію); продукція високих технологій, отримана у відкритому космосі на космічних суднах України (або орендованих нею) та продана нерезидентові; продукція високих технологій, отримана у відкритому космосі на іноземних космічних суднах та придбана Україною. Не включаються до звіту стосовно експорту (імпорту) товарів пряма транзитна торгівля; транспортні засоби, що здійснюють чартерні рейси; здавання в найми; транспортне устаткування, яке пересувається та діє на території країни менш ніж рік. Звіт 5-ЗЕЗ складається окремо за експортом та імпортом товарів за даними з усіх видів контрактів, у тому числі – за міждержавними угодами, бартерними операціями, товарами на переробку тощо. Моментом експорту (імпорту) товарів для складання статистичної звітності вважається дата фактичної поставки товару покупцеві, яку зазначено у відповідних документах. На базі форми 14-ЗЕЗ визначаються обсяги товарів, придбаних на території України нерезидентами для технічного забезпечення та експлуатації суден, літаків, поїздів тощо, а також для забезпечення потреб пасажирів і членів екіпажу. До звіту включаються також обсяги товарів, придбаних в іноземних портах транспортними компаніями-резидентами України. Звіт про придбання товарів у портах складається окремо за експортом та

імпортом згідно з інструкцією про складання державної статистичної звітності про придбання товарів у портах – форма 14-ЗЕЗ, яка відповідає рекомендаціям Міжнародного валютного фонду. Звіт за формою 14-ЗЕЗ складають юридичні особи незалежно від організаційно-правового господарювання і форм власності, які здійснюють продаж та придбання у морських, річкових портах, аеропортах, на залізничних, автобусних міжнародних вокзалах та заправних станціях товарів, необхідних для технічного забезпечення та експлуатації суден, літаків, поїздів, вантажних та легкових автомобілів та ін., які виконують міжнародні перевезення вантажів і пасажирів (дизельне паливо, бензин, мазут, мастило, вода тощо), а також товарів для забезпечення потреб пасажирів і членів екіпажу (бортове харчування, товари першої необхідності й довготривалого використання, медикаменти). Основними первинними документами обліку товарів, необхідних для технічного забезпечення та експлуатації транспортних засобів, потреб пасажирів і екіпажу, є дисбурсментські рахунки, інвойс-рахунки, меморіальні ордери та інші фінансові документи. Звіт за формою 14-ЗЕЗ складається за номенклатурою товарів (технічного призначення, продовольчі і непродовольчі товари) у вартісному виразі за Класифікатором валют та за країнами відповідно до державного Класифікатора держав світу, розробленого на основі міжнародних стандартів і затвердженого наказом Держкомстату України. Вартість продукції, виготовленої з давальницької сировини, включається у звітність на валовій основі, тобто складається з вартості давальницької сировини, витрат підприємства на виготовлення продукції та вартості власної сировини підприємства, якщо вона додається на виробництво продукції. До основних сировинних товарів світової торгівлі належать 19 їх видів. За цими сировинними товарами створено Міжнародні організації і укладено між урядами країн Угоду “Загальний фонд для сировинних товарів”, розроблену в межах ЮНКТАД. Ця угода має на меті стабілізацію світових цін, створення номенклатури основних сировинних товарів згідно з цією угодою, а також основних продовольчих товарів згідно з іншими угодами. Як відомо, міжнародна торгівля базується на теорії порівняльних витрат виробництва, яку вперше було запропоновано Д. Рікардо наприкінці XVIII – на початку XIX століття. Тому в експорті мають переважати, як правило, більш капіталомісткі товари, а в імпорті – більш працемісткі, що характеризує порівняльні переваги альтернативного розподілу ресурсів. Україна може розглядатись поки що як сировинний придаток країн ЄС, оскільки у структурі експорту

домінують товари з низьким ступенем обробки та малою часткою валової доданої вартості, тобто працемісткі товари. Митна статистика свідчить, що найбільшу частку в обсягах українського експорту товарів до країн ЄС становлять чорні метали, енергетичні матеріали, нафта та продукти її перегонки, одяг текстильний, котли, машини, апарати і механічні пристрої, деревина і вироби з деревини, продукти неорганічної хімії тощо. Експорт та імпорт послуг може здійснюватись у різних формах: споживач може приїхати до країни-виробника (наприклад, туризм); виробник може приїхати до країни-споживача (наприклад, консультативні послуги); виробник і споживач можуть зустрітися за межами своїх країн (деякі транспортні послуги); сюди належать також послуги, що забезпечуються за допомогою комп'ютерних комунікацій та ін. Звіт про експорт (імпорт) послуг за формою 9-ЗЕЗ складається згідно з Класифікацією послуг зовнішньоекономічної діяльності за 99-ма розділами Класифікатора країн і валют всіма підприємствами-резидентами усіх форм власності господарювання, у тому числі й спільні, банки, біржі, комерційні структури, будівельні та транспортні організації, річкові й морські порти, готелі, підприємства ресторанного господарства, заклади вищої освіти, туристичні бюро, пошти, страхові компанії та інші організації і установи, які здійснюють зовнішньоекономічну діяльність. В експорті послуг, як показав аналіз, понад 80 % усього їх обсягу в Україні становлять транспортні послуги, передусім послуги магістральних трубопроводів. Товарні структури експорту та імпорту товарів і послуг мають мало спільного. Для багатьох країн експорт зосереджується в кількох категоріях класифікації, тоді як імпорт поширюється практично на всю номенклатуру товарів. Здатність експортувати товар потребує набагато більшого ноу-хау, у результаті чого експорт зосереджується у значно меншій кількості підприємств-виробників. Аналіз даних про експорт товарів може свідчити про ділову активність вітчизняних виробників, конкурентоспроможність товару на світовому ринку. Аналіз даних про імпорт товарів дає змогу визначати потребу економіки в необхідних товарах, відкривати нові ніші ринку для вітчизняних виробників за наявності ресурсів або ж економити кошти внаслідок світового перерозподілу ресурсів.

1.4. Організація митної статистики в Україні

Уся статистична інформація комплектується у зведені вихідні статистичні форми, що затверджені відповідними наказами ДФС України. Порядок ведення спеціальної митної статистики визначено постановою Кабінету Міністрів України від 12 грудня 2002 року [4].

Алгоритм формування даних митної статистики зовнішньої торгівлі України (далі – Алгоритм) розроблений відповідно до положень офіційного видання статистичного відділу ООН «Статистика міжнародної торгівлі товарами: концепції та визначення, 2010 рік» (8T/E8A/8TAT/8EK.M/52/Key.3), Єдиної методології митної статистики зовнішньої торгівлі держав – учасниць Співдружності Незалежних Держав, затвердженої Рішенням Ради голів урядів СНД від 20.10.2013, та офіційного видання статистичного офісу ЄС «Статистика торгівлі товарами – посібник користувача» (№ K8-BM-06-001-EE1-ІЧ, 2006 рік).

Згідно з частиною 4 статті 449 Митного кодексу України ведення митної статистики здійснюється за методологією, яка забезпечує порівнянність даних митної статистики зовнішньої торгівлі України з даними інших держав торговельних партнерів України.

Митна статистика зовнішньої торгівлі враховує міжнародну торгівлю товарами, які підлягають декларуванню митним органам, і не охоплює міжнародну торгівлю послугами.

Первинними даними під час формування даних митної статистики зовнішньої торгівлі України є відомості, що містяться у митних деклараціях (далі – МД) або в інших документах, які подаються у разі переміщення товарів через митний кордон у випадках, визначених Митним кодексом України.

Зразок бланку української митної декларації використовується з 2012 року (додаток А).

Моментом статистичного обліку є дата оформлення декларації.

Тестові завдання

1.1. Митна статистика складається з:

а) митної статистики зовнішньої торгівлі і спеціальної митної статистики;

б) загальної статистики і митної статистики зовнішньої торгівлі;

в) фінансової статистики і спеціальної митної статистики;

г) спеціальної митної статистики і соціальної статистики.

1.2. Митна статистика зовнішньої торгівлі, відповідно до статті 449 Митного кодексу України, являє собою:

а) узагальнену та відповідним чином систематизовану інформацію про переміщення товарів по території України;

б) види економічної діяльності господарюючих суб'єктів;

в) усі фізичні й інституційні одиниці, що здійснюють економічну діяльність на економічній території країни протягом року чи більше;

г) узагальнену та відповідним чином систематизовану інформацію про переміщення товарів через митний кордон України.

1.3. Спеціальна митна статистика – це:

а) узагальнена та відповідним чином систематизована інформація про переміщення товарів через митний кордон України;

б) статистика переміщення транспортних засобів та осіб, статистика митних правопорушень, статистика митних платежів та інших показників діяльності митних органів, які відсутні на рівні центральної бази даних митної інформації, але необхідні для оцінки стану роботи митниць та їх підрозділів, прийняття управлінських рішень;

в) узагальнена та відповідним чином систематизована інформація про переміщення товарів по території України;

г) усі фізичні й інституційні одиниці, що здійснюють економічну діяльність на економічній території країни протягом року чи більше.

1.4. Відповідно до завдань митна статистика виконує:

а) контрольно-управлінську, інформаційну та наукову функції;

б) обліково-аналітичну, контрольно-управлінську та наукову функції;

в) обліково-аналітичну, контрольно-управлінську, інформаційну та наукову функції;

г) інформаційну та наукову функції.

1.5. Митна статистика передбачає:

а) збирання, обробку, узагальнення, збереження та захист статистичної інформації про зовнішню торгівлю товарами та специфіку діяльності митних органів;

б) статистику переміщення транспортних засобів та осіб, статистику митних правопорушень, статистику митних платежів та інших показників діяльності митних органів, які відсутні на рівні центральної бази даних

митної інформації, але необхідні для оцінки стану роботи митниць та їх підрозділів, прийняття управлінських рішень;

в) узагальнену та відповідним чином систематизовану інформацію про переміщення товарів по території України;

г) збереження та захист статистичної інформації про зовнішню торгівлю товарами та специфіку діяльності митних органів.

1.6. Згідно з частиною 4 статті 449 Митного кодексу України ведення митної статистики здійснюється за методологією, яка:

а) забезпечує порівнянність даних статистики торгівлі України;

б) забезпечує порівнянність даних митної статистики зовнішньої торгівлі України з даними інших держав-торговельних партнерів України;

в) забезпечує порівнянність даних інших держав-торговельних партнерів України;

г) узагальнює систематизовану інформацію про переміщення товарів по території України.

1.7. Митна статистика зовнішньої торгівлі враховує:

а) торгівлю однієї країни з іншими країнами, яка складається з вивозу (експорту) та ввозу (імпорту) послуг;

б) масові явища і процеси в галузях фінансової системи;

в) міжнародну торгівлю товарами, які підлягають декларуванню митними органами, і не охоплює міжнародну торгівлю послугами;

г) міжнародну торгівлю послугами, які підлягають декларуванню митними органами.

1.8. Первинними даними під час формування даних митної статистики зовнішньої торгівлі України є:

а) товари та послуги;

б) всі товари, що обертаються у межах однієї країни;

в) всі товари, що обертаються в країнах ЄС;

г) відомості, що містяться у митних деклараціях.

1.9. Ключова роль в організації статистики в усьому світі належить:

а) Статистичній комісії ООН (СК ООН);

б) ЮНЕСКО;

в) Світовому банку;

г) Євростату (Статистичне управління європейського співтовариства).

1.10. Моментом статистичного обліку є:

а) період, за який оформлена декларація;

б) дата, на яку виникають зобов'язання;

в) період виникнення зобов'язання;

г) дата оформлення декларації.

Питання для самоконтролю

1. Сформулюйте предмет митної статистики.
2. Якими методами користуються під час здійснення статистичних досліджень у митній статистиці?
3. Які завдання вирішує митна статистика?
4. З яких розділів складається митна статистика?
5. Назвіть об'єкт митної статистики.
6. Основні завдання та функції Сектору митної статистики.
7. У чому полягає загальнодержавне значення даних митної статистики.
8. Які складові враховує митна статистика зовнішньої торгівлі України.
9. У чому полягає сутність спеціальної митної статистики.
10. Що є первинними даними під час формування даних митної статистики зовнішньої торгівлі України.

Список рекомендованих джерел

1. Про державну статистику : Закон України (зі змінами та доповненнями) : від 17.09.1992 № 2614-XII [Електронний ресурс]. – Режим доступу : http://zakon.nau.ua/doc/?code=2614-12

2. Митний кодекс України : від 13.03.2012 № 4495-VI [Електронний ресурс]. – Режим доступу : http://zakon3.rada.gov.ua/laws/show/4495-17

3. Про Державну фіскальну службу України : Постанова Кабінету Міністрів України : від 21.05.2014 № 236 [Електронний ресурс]. – Режим доступу : http://zakon2.rada.gov.ua/laws/show/236-2014-%D0%BF

4. Про порядок ведення спеціальної митної статистики : Постанова Кабінету Міністрів України : від 12.12.2002 № 1865 [Електронний ресурс]. – Режим доступу : http://zakon2.rada.gov.ua/laws/show/1865-2002-%D0%BF

5. Про Єдину методологію митної статистики зовнішньої торгівлі держав-учасниць Співдружності Незалежних Держав : Рішення Ради голів урядів Співдружності Незалежних Держав : від 09.12.1994 [Електронний ресурс]. – Режим доступу : http://zakon2.rada.gov.ua/laws/show/997_434

6. Захарова О. В. Міжнародна економічна статистика [Електронний ресурс] : навч. посіб. / О. В. Захарова. – Маріуполь : МДУ, 2014. – 148 с. – Режим доступу : http://repository.mdu.in.ua/jspui/handle/123456789/441

7. Войцещук А. Д. Митна політика: фіскально-регулюючий аспект / А. Д. Войцещук, І. О. Іващук. – К. : В-во ТОВ ВД «Мануфактура», 2005. – 160 с.

8. Гребельник О. П. Митне регулювання зовнішньоекономічної діяльності : підручник / О. П. Грабельник. – К. : Центр навч. літ., 2005. – 696 с.

9. Мартинюк В. П. Митна система та економічна безпека держави: теорія і методологія : моногр. / В. П Мартинюк. – Тернопіль : Астон, 2010. – 256 с.

10. Дудчак В. І. Митна справа : навч. посіб / В. І. Дудчак, О. В. Мартинюк. – К. : КНЕУ, 2002. – 310 с.

11. Жорін Ф. Л. Правові основи митної справи в Україні : навч. посібник / Ф. Л. Жорін. – К. : КНЕУ, 2001. – 248 с.

12. Зовнішньоекономічна діяльність підприємств : підручник для вузів / І. В. Багрова, Н. І. Редіна, В. Є. Власюк, О. О. Гетьман. – Дніпропетровськ : ДДФЕІ, 2002. – 580 с.

13. Основи митної справи : навч. посібник / за ред. П. В. Пашка. – 2-ге вид., пер. і доп. – К. : Т-во «Знання», КОО, 2002. – 318 с.

14. Основы таможенного дела в Украине : учебн. пособие / под. ред. Н. Н. Каленського, В. П. Пашка. – К. : О-во “Знання” – КОО, 2003. – 493 с.

15. Рисіч Й. Історія митної справи та митної політики в Україні : навчальний посібник / Й. Рисіч, Б. Новосад, О. Морозов. – Дніпропетровськ : Академія митної служби України, 2000. – 68 с.

16. Шершун А. А. Митне оформлення товарів та транспортних засобів : навчально-методичний посібник / А. А. Шершун. – Київ, 2007. – 330 с.

17. Яремко Л. А. Міжнародні митні регулятори / Л. А. Яремко, Ю. В. Полякова. – Львів : вид-во ЛКА, 2006. – 231 с.

18. Сєрова І. А. Організація статистичних спостережень : конспект лекцій для студентів спеціальності 8.050110 усіх форм навчання / І. А. Сєрова, І. В. Аксьонова. – Харків : Вид. ХНЕУ, 2008.

ТЕМА 2

МЕТОДОЛОГІЯ СТАТИСТИЧНОГО СПОСТЕРЕЖЕННЯ В МИТНІЙ СТАТИСТИЦІ

Ключові поняття і терміни: *система показників митної статистики, джерела статистичної інформації, зовнішньоекономічна діяльність, статистичне спостереження, методологія оцінки, статистична звітність.*

План

2.1. Система показників митної статистики.

2.2. Практика статистичних спостережень у митній статистиці.

2.3. Міжнародна зіставність даних митної статистики зовнішньої торгівлі.

2.4. Політика статистичної конфіденційності.

2.1. Система показників митної статистики

Оприлюднюючи дані митної статистики зовнішньої торгівлі у довідках та таблицях, як правило, використовують замість назв “статистичний імпорт” та “статистичний експорт” спрощені назви економічних категорій – “імпорт” та “експорт”.

Поняття “статистичний імпорт” та “статистичний експорт” не є тотожними поняттям митних режимів “імпорт” та “експорт” та однойменним господарським операціям, визначеним у Законі України “Про зовнішньоекономічну діяльність”.

Також вони не є тотожними з поняттями “ввезення товарів в Україну” та “вивезення товарів з України”, які характеризують напрям фізичного переміщення товарів через кордон.

Не включають у митну статистику зовнішньої торгівлі товари, які переміщуються транзитом через територію України, тимчасово ввозяться або вивозяться з неї (за винятком товарів, призначених для внутрішньої або зовнішньої переробки, та тих, що орендуються на строк не менше одного року), вивезені товари, від яких відмовились на користь держави,

іноземні товари, які знищуються на території України, ввезені товари на територію вільних митних зон та митних складів.

Конкретний перелік митних процедур, які підлягають статистичному обліку, з їх кодовими позначеннями визначено у додатках до наказу ДФС про затвердження Алгоритму формування даних митної статистики зовнішньої торгівлі України від 30 листопада 2015 року [6].

Крім товарів, які переміщуються за «звичайними» комерційними експортно-імпортними угодами купівлі-продажу або товарообміну, підлягають обліку в статистиці зовнішньої торгівлі такі категорії товарів:

1) немонетарне золото, дорогоцінні метали, які не виступають як платіжний засіб, цінні папери, банкноти й монети, що не перебувають в обігу;

2) товари, реалізовані за рахунками держави, які включають товари цивільного й військового призначення;

3) гуманітарна й технічна допомога;

4) товари, що надходять як дарунок;

5) товари, тимчасово ввезені (вивезені) на строк один рік і більше;

6) товари військового призначення;

7) товари, що переміщуються в рамках консигнаційних угод;

8) товари, що ввозяться як внесок у статутний фонд підприємств з іноземними інвестиціями, та товари власного виробництва, що вивозяться цими підприємствами;

9) товари, які використовуються як носії інформації й засоби програмного забезпечення. Ця категорія включає, наприклад, упаковані інформаційні носії з комп'ютерним програмним забезпеченням загального або комерційного використання, а також розробленого для спеціального використання, керівництво для користувачів, а також аудіо- і відеоматеріали, записані для загального або комерційного використання (крім розроблених для потреб конкретного клієнта або оригінальних добутків будь-якого типу, що піддаються ідентифікації);

10) повернені товари. Товари, які раніше експортовані та повертаються, враховуються як статистичний імпорт на дату їх повернення. Товари, які раніше імпортовані та повертаються, враховуються як статистичний експорт на дату їх повернення;

11) товари, які перетинають митний кордон у результаті операцій між взаємозалежними підприємствами, у тому числі між головними корпораціями й підприємствами їх прямого інвестування (філії/відділення);

12) виловлена риба, морепродукти, мінерали з морського дна й урятований вантаж, що вивантажують із іноземного судна в національному

порту або здобуті національним судном у відкритому морі з іноземного судна;

13) бункерне паливо, баласт, бортові запаси й інші матеріали враховуються під час:

– продажу їх іноземним морським, річковим судам і літальним апаратам на економічній території держави;

– покупки їх національними морськими, річковими судами або літальними апаратами з іноземних морських, річкових судів або літальних апаратів на економічній території держави або вивантажені з іноземних морських, річкових судів або літальних апаратів у національному порту;

14) товари, що відправляють поштою або через кур'єрську службу. Товари підлягають обліку, якщо їх обсяг або вартість перевищує рівень, установлений національним законодавством;

15) товари, що переміщуються через митний кордон і придбані всіма категоріями приїжджих осіб, включаючи робітників-нерезидентів, які в кількісному або вартісному вираженні перевищують норми, установлені національним законодавством;

16) товари для переробки, а також товари, отримані в результаті переробки (готова продукція);

17) товари, що перебувають у фінансовій оренді (лізингу). Для цілей митної статистики зовнішньої торгівлі до них відносяться товари, орендовані на строк один рік та більше;

18) товари, що переміщуються з метою попередження й ліквідації стихійних лих й інших надзвичайних ситуацій, у тому числі товари, призначені для безкоштовної роздачі особам, які постраждали в результаті надзвичайних ситуацій, і товари, необхідні для проведення аварійно-рятувальних й інших невідкладних робіт та життєдіяльності аварійно-рятувальних формувань, які не підлягають поверненню.

Категорії товарів, які підлягають виключенню з обліку в статистиці зовнішньої торгівлі товарами:

1) товари, вартість яких не перевищує поріг статистичного спостереження;

2) товари, що перевозяться через територію держави, у тому числі транзит, перевалка й трансшипмент;

3) товари, що тимчасово ввезені (вивезені) на строк менше одного року;

4) монетарне золото, вітчизняна й іноземна валюта (крім використовуваної для нумізматичних цілей), цінні папери, випущені в обіг;

5) нефінансові активи, право власності на які передано від резидента до нерезидента без перетину кордону;

6) товари, що не є предметом комерційних операцій:

– переміщувані через кордон фізичними особами для власного користування, у кількісному або вартісному вираженні не перевищують норм, установлених національним законодавством;

– періодичні видання (газети, журнали), що розсилаються по прямій підписці для фізичних осіб;

– товари, придбані дипломатичними або іншими представництвами іноземних держав, а також представництвами міжнародних організацій для власних потреб на території держави перебування;

– носії інформації із записаним на них програмним забезпеченням, розробленим для потреб конкретного клієнта, або оригінальні здобутки будь-якого типу, що піддаються ідентифікації;

7) транспортні засоби, що здійснюють міжнародні перевезення;

8) предмети матеріально-технічного постачання й спорядження, паливо, продовольство й інше майно, необхідне для нормальної експлуатації транспортних засобів, що здійснюють міжнародні перевезення;

9) товари (припаси), призначені для споживання пасажирами й членами екіпажу, а також для реалізації пасажирам і членам екіпажу морських і повітряних суден;

10) продукція морського промислу, виловлена та ввезена вітчизняними або орендованими (зафрахтованими) вітчизняними особами судами;

11) паливо й мастильні матеріали, що вивозяться для бункерування вітчизняних транспортних засобів або орендованих (зафрахтованих) вітчизняними особами суден, що перебувають за межами митної території держави;

12) транспортні засоби, що переміщуються через кордон держави з метою технічного обслуговування;

13) товари, що переміщуються через кордон держави з метою ремонту;

14) виставочні експонати;

15) товари, що переміщуються для проведення видовищних і спортивних заходів;

16) товари, що поставляються у рахунок застави;

17) зразки товарів;

18) переміщувана через кордон «транспортувальна» тара (зворотна тара);

19) інформація, що доставляється через Інтернет;

20) товари, раніше ввезені/вивезені й поміщені під іншу митну процедуру (або митний режим) на митній території держави, які були враховані в імпорті/експорті держави, під час зміни процедури повторно не враховуються в митній статистиці зовнішньої торгівлі держави (без зміни напрямку переміщення товару).

До найважливіших форм зовнішньоекономічної діяльності з урахуванням науково-технічного прогресу відносять: міжнародну торгівлю товарами й послугами; рух капіталів та іноземні інвестиції; міграцію робочої сили – переміщення працездатного населення, обумовлене економічними чинниками; обмін у сфері науки й техніки; валютно-кредитні відносини; міжнародні перевезення; міжнародний туризм; маркетинг; лізинг – довгострокову оренду устаткування; інжиніринг – інженерно-консультаційні та інженерно-будівельні послуги комплексного характеру під час проектування та спорудження промислових об’єктів. Така діяльність регулюється зовнішньоекономічною політикою держави.

Для формування митної статистики зовнішньої торгівлі України використовуються такі показники: напрямок переміщення товару через кордон (ввезення або вивезення); країна походження; країна призначення; торговельна країна (придбання або продажу товару); країна відправлення; динаміка зовнішньої торгівлі – обсяг товарообігу, експорту, імпорту; статистична вартість; код і найменування товару; вага нето; код і найменування додаткової одиниці виміру; кількість товару в додатковій одиниці виміру; характер угоди; митний режим; особливості переміщення товару через кордон; додаткові особливості переміщення товару через кордон; динаміка цін на експортні та імпортні товари; зміна структури зовнішнього товарообігу; частка країни у світовому товарообігу; іноземні інвестиції; динаміка та структура зовнішнього боргу; участь у міжнародній спеціалізації; ефективність роботи зовнішньоторговельних організацій.

Ступінь участі країни у зовнішньоекономічних зв’язках характеризується широким спектром індикаторів, до яких належать: коефіцієнт відкритості національної економіки – відношення обсягу експорту та імпорту до ВВП; коефіцієнт покриття імпорту експортом; частка чистого експорту у ВВП; товарна структура експорту та імпорту; товарна структура критичного імпорту; обсяг експорту та імпорту на душу населення; частка імпорту в загальному обсязі споживчих товарів; частка країни у світовій торгівлі (експорті, імпорті); частка іноземних інвестицій у ВВП; обсяг і структура іноземних інвестицій; обсяг виробництва

продукції іноземними та спільними підприємствами; співвідношення між обсягами залученого капіталу та експортом вітчизняного капіталу; співвідношення цін на зовнішньому та внутрішньому ринках; енергомісткість і матеріаломісткість експорту; вплив виробництва експортної продукції на екологію; частка експорту (імпорту) наукомісткої продукції у загальному обсязі експорту (імпорту).

Формування статистичного експорту в географічному розрізі здійснюється за країною призначення. У випадку, якщо на момент митного оформлення країна призначення невідома, формування даних здійснюється за торговельною країною (країною або територією офіційної реєстрації нерезидента – сторони зовнішньоекономічного договору).

2.2. Практика статистичних спостережень у митній статистиці

Статистичному спостереженню підлягають товари, митна вартість або вага (для фізичних осіб) яких перевищує граничне значення показника, встановленого національним законодавством для письмового декларування товарів митним органам.

Статистичні спостереження за обсягами зовнішньої торгівлі товарами здійснюються на основі даних, що містяться у вантажних митних деклараціях (ВМД (za140-07, 910a-2007-п)), які заповнюють декларанти під час митного оформлення товарів, а також статистичних звітів підприємств і організацій України з товарів, що не підлягають митному декларуванню, та інформації щодо ввезення (вивезення) товарів фізичними особами не для комерційних цілей.

Як загальний керівний принцип, облік товарів здійснюється на момент, коли вони ввозяться у межі або вивозяться за межі економічної території країни.

У митній статистиці зовнішньої торгівлі України облік ввезення та вивезення товарів у разі водних, залізничних, автомобільних, повітряних перевезень ведеться за датою оформлення вантажної митної декларації (za140-07, 910a-2007-п).

Моментом експорту (імпорту) товарів, що не підлягають митному декларуванню, вважається дата оформлення приймально-здавального акта або дата платіжного документа за зазначені товари.

Відповідно до Положення про Державний комітет статистики України, затвердженого Указом Президента України від 19 січня 2004 року

№ 60/2004 (60/2004), Держкомстат має право здійснювати експертні оцінки та розрахунки (дорахунки) окремих статистичних показників.

Облік товарів, переміщуваних трубопровідним транспортом (нафта, нафтопродукти, вода, аміак та ін.), здійснюється у зв'язку з особливістю їх декларування за датою останнього транспортного документа, а для природного газу – за датою останнього дня місяця, в якому здійснювалося митне оформлення товару.

Враховуючи особливості декларування товарів, що переміщуються стаціонарними засобами, Держкомстатом проводяться такі донарахування:

- з природного газу дорахунки проводяться на основі щомісячних довідок енергетичних компаній про поставки експорту-імпорту зазначених товарів. У наступному місяці проводиться корегування розрахункових даних. З обсягів експорту-імпорту газового конденсату дорахунки Держкомстатом не проводяться. Беруться показники, наведені у вантажних митних деклараціях (za140-07, 910a-2007-п);
- з імпорту нафти сирої дорахунки проводяться на основі щомісячних довідок про імпорт нафти в Україну у розрізі країн-постачальників у натуральному вимірі. Дорахунки проводяться на основі додаткової інформації нафтогазоенергетичних компаній;
- з експорту нафти сирої дорахунки Держкомстатом не проводяться. Беруться показники, наведені у вантажних митних деклараціях (za140-07, 910a-2007-п).

Крім цього, здійснюється збір інформації за 2-ма формами державної статистичної звітності:

1) щомісяця – "Звіт про експорт (імпорт) товарів, що не проходять митного декларування" (z1034-04). Звіт надають усі підприємства-резиденти України, які самостійно здійснюють експортно-імпортні операції з товарами, що не проходять митного декларування. До товарів, що не проходять митного декларування, належать:

- риба та всі види морепродуктів, що продані з українських (або зафрахтованих Україною) суден за кордоном, у тому числі й на іноземні судна, які перебувають у територіальних водах іноземних держав або у відкритому морі;
- товари, видобуті з дна у відкритому морі та реалізовані нерезидентам або придбані в них (якщо на них не оформлено українську вантажну митну декларацію (za140-07, 910a-2007-п);
- ввезені до держави риба та інші морські продукти, здобуті в територіальних водах іноземних держав за умов концесії (якщо на

концесійні товари не оформлялась українська вантажна митна декларація (za140-07, 910a-2007-п));

- товари, передані в оренду строком на 1 рік і більше (якщо на них не оформлено українську вантажну митну декларацію (za140-07, 910a-2007-п), проставляються у звітності за повною вартістю орендованого товару на момент ввозу (вивозу), наприклад морські, риболовецькі судна, транспортні засоби, газо- і нафтобурильні вишки та інше устаткування, що діє на території країни більше ніж 1 рік;
- переливи електроенергії загальною електромережею (якщо на них не оформлено українську вантажну митну декларацію (za140-07, 910a-2007-п));
- продукція високих технологій, отримана у відкритому космосі на космічних суднах України (або орендованих нею) та продана нерезиденту;
- продукція високих технологій, отримана у відкритому космосі на іноземних суднах та придбана Україною;
- інші товари, на які не оформлено вантажну митну декларацію (za140-07, 910a-2007-п), якщо їх вартість перевищує суму вартісного порогу, встановленого національним законодавством;

2) щокварталу – "Звіт про придбання (продаж) товарів для забезпечення життєдіяльності транспортних засобів, потреб пасажирів та членів екіпажу" (z1035-04). Звіт надають усі транспортні компанії, агентства, товариства та всі підприємства, організації і установи України, які здійснюють придбання (продаж) у морських, річкових портах, аеропортах, на залізничних, автобусних міжнародних вокзалах та заправних станціях товарів, необхідних для технічного забезпечення і експлуатації транспортних засобів (суден, літаків, поїздів, вантажних та легкових автомобілів тощо), а також товарів, необхідних для забезпечення потреб пасажирів та членів екіпажу (бортове харчування, товари першої потреби та довготривалого користування, медикаменти та інше). Під час складання звіту використовують локальні коди:

01 – товари для технічного забезпечення та експлуатації транспортних засобів (дизельне паливо, бензин, мазут, мастило, вода та інші);

02 – продовольчі товари (товари, придбані для забезпечення харчування пасажирів та членів екіпажу);

03 – непродовольчі товари (товари першої потреби та довготривалого користування, медикаменти та інші).

Сфера охоплення даних статистики зовнішньої торгівлі товарами

У статистиці зовнішньої торгівлі товарами України враховуються всі товари, що додаються до запасів матеріальних ресурсів України або відраховуються з них у результаті їх ввезення (імпорту) у межі чи вивезення (експорту) за межі її митної території.

Товари, які переміщуються транзитом через митну територію України, тимчасово ввозяться або вивозяться з неї (за винятком товарів, призначених для внутрішньої або зовнішньої переробки), не поповнюють і не скорочують запасів матеріальних ресурсів України і не підлягають включенню в статистику зовнішньої торгівлі товарами.

Межі сфери статистичного спостереження

Під межами сфери статистичного спостереження розуміється статистичний поріг, тобто таке мінімальне значення вартості, ваги, інших показників, що характеризують переміщувані товари, нижче якої вони не враховуються в статистиці зовнішньої торгівлі.

Статистичному спостереженню підлягають товари, митна вартість яких перевищує суму, що встановлена національним законодавством для письмового декларування товарів митними органами.

Вартісний і кількісний пороги митного обліку товарів, переміщуваних фізичними особами, а також відправлені по пошті чи через курдську службу, встановлюються національним законодавством.

Статистичний поріг у разі оформлення вантажної митної декларації (za140-07, 910a-2007-п) та подання статистичних звітів для юридичних осіб та фізичних осіб-підприємців становить 100 євро.

Для фізичних осіб статистичний поріг становить 200 євро (300 євро для одиничного товару) з кількісним обмеженням 50 кг.

Зовнішня торгівля перебуває під впливом різноманітних чинників, найважливішими з яких є: основні тенденції розвитку міжнародного поділу праці (глобалізація та лібералізація світової торгівлі); загальний стан економіки країни; кон’юнктура світового ринку; економічний стан основних торгових партнерів; рівень державного регулювання зовнішньо-економічної діяльності. Вирізняють міжнародну торгівлю товарами й послугами. У сучасних умовах поряд зі зростанням обсягу торгівлі товарами стрімко розвивається світовий ринок послуг: транспортних, банківських, біржових, посередницьких, а також міжнародний туризм, страхові операції, реклама, обмін у культурній сфері, інформації, ярмарки тощо. Слід зазначити, що не всі товари й послуги можуть бути експортовані чи імпортовані. Особливо це стосується послуг (наприклад,

юридичних, оренди житла тощо). Це має економічні наслідки, а саме – рівновага між попитом і пропозицією цих товарів і послуг складається лише на внутрішньому ринку, внутрішні ціни можуть відрізнятися від світових. З усіх видів зовнішньоекономічної діяльності саме міжнародна торгівля, кінцевий результат якої визначається чистим експортом, безпосередньо мультиплікативно впливає на ВВП. Оскільки експортуються вітчизняні товари й послуги, то зростання експорту прямо пропорційно збільшує сукупні витрати національної економіки та ВВП. Закупівля імпорту, навпаки, означає витрати на іноземні товари й послуги. Різниця між витратами на експорт та імпорт є чистим експортом, який перебуває під впливом таких основних чинників: динаміка ВВП власного й у країнах – торгових партнерах; зовнішньоторговельна політика країни; коливання курсу національної валюти. Зростання ВВП у торгових партнерів позитивно впливає на їхні можливості закуповувати товари й послуги, вироблені в інших країнах, збільшуючи експорт останніх. Але закупівля імпорту прямо пропорційно залежить від динаміки власного ВВП. Отже, на експорт прямо пропорційно впливає динаміка ВВП у торгових партнерів, а на імпорт – динаміка власного ВВП. Можна зробити висновок, що чистий експорт прямо залежить від динаміки ВВП у торгових партнерів і обернено – від динаміки національного ВВП. Обсяг і динаміка зовнішньої торгівлі значно залежать від характеру торгової політики держави, яка визначається існуванням тарифних і нетарифних обмежень. Кількісна оцінка цих інструментів різна. Якщо рівень тарифних обмежень досить точно обчислюється кількісно як середня ставка імпортно-експортного мита до обсягу імпорту-експорту товарів та послуг, то нетарифні заходи кількісно оцінюються лише приблизно. Середній рівень нетарифних обмежень зазвичай розраховується як вартісна частка імпорту-експорту, що підпадає під ці обмеження, в загальному зовнішньоторговельному обороті з поправкою на ступінь інтенсивності самих обмежень. Наприклад, високоінтенсивними кількісними обмеженнями вважаються ембарго, квоти (не всі), обов’язкове ліцензування експорту-імпорту. До низькоінтенсивних відносять гнучкі квоти, автоматичні ліцензії, які обов’язково видаються органами влади.

Отже, характер торгової політики країни визначається з урахуванням середнього рівня митного тарифу і середнього рівня та інтенсивності кількісних обмежень. З огляду на це вирізняють відкритий, помірний, обмежувальний, заборонний характер зовнішньої торгівлі. Відкритою визнається зовнішня торгівля країни, де середній рівень імпортного мита

не перевищує 10 %, а кількісні обмеження низькоінтенсивні (в основному у формі реєстрації) і не перевищують 25 % імпорту. Помірна торгова політика характеризується середнім рівнем імпортного мита від 10–15 до 25 %, а нетарифні обмеження можуть бути високоінтенсивними, але коливатися в межах 10–25 % імпорту. Для обмежувальної політики характерні більш високі митні та нетарифні обмеження від 25 до 40 %. Якщо ж такі обмеження перевищують 40 %, то має місце заборонні ознаки зовнішньої торгівлі. Зовнішньоторговельна політика, таким чином, може стимулювати або стримувати експортно-імпортні операції шляхом застосування різних протекціоністських бар'єрів. Так, більш жорсткі протекціоністські заходи на імпорт у національній економіці зменшують останній, а такі ж заходи в країнах – торгових партнерах знижують можливості експорту з країни. У результаті в першому випадку вжиті заходи сприяють зростанню чистого експорту, а в другому – його зменшують. Щодо впливу коливання курсу національної валюти на чистий експорт, відомо, що девальвація національної валюти відносно інших валют приводить до збільшення експорту і зменшення імпорту, тобто позитивно впливає на чистий експорт. І навпаки, ревальвація національної валюти викликає скорочення чистого експорту внаслідок зменшення експорту і збільшення імпорту. Активність країни на світовому ринку оцінюється різними показниками, основні з яких такі:

1) загальний товарообіг, у тому числі окремо товарів і послуг, аналізується в динаміці за роками у вартісному вимірі та у відсотках до певного періоду (попереднього чи базового року, півріччя);

2) рівень експорту визначається як відношення обсягу експорту до ВВП і вимірюється у відсотках. Так само визначається рівень чистого експорту. Цей показник залежить від конкурентоспроможності національних товарів і послуг на світовому ринку та потреб країни в імпорті;

3) коефіцієнт покриття імпорту експортом – це відношення доходів від експорту до витрат на імпорт (вимірюється у відсотках);

4) рівень імпорту характеризує імпортозалежність національної економіки від світового господарства і визначається у відсотках як відношення обсягу імпорту до ВВП;

5) структура експорту – це частка окремих товарів і послуг у загальному обсязі експорту. Сировинна або технологічна спрямованість структури експорту характеризує місце країни у міжнародній спеціалізації. Так, розвинені країни спеціалізуються на експорті наукомістких товарів, кінцевої продукції, а слаборозвинені країни – на експорті сировини,

палива (проміжної продукції). Такий аналіз дозволяє виявити розрив у рівні технічного розвитку окремих країн);

6) структура імпорту – частка окремих товарів і послуг у загальному обсязі імпорту. Відрізняють так званий критичний імпорт, до якого належать переважно енергоресурси (якщо такі відсутні у країні) або інша продукція, яка не виробляється в країні, але є необхідною для нормального розвитку її економіки. До критичного імпорту можуть належати також інвестиційні товари – машини, устаткування, без яких неможливі інвестиційні процеси, структурні зрушення в економіці, але випуск яких недостатній у країні;

7) експортно-імпортна квота – це відношення суми обсягів експорту та імпорту до ВВП (розраховується у відсотках);

8) сальдо торгового балансу визначається у вартісному вимірі окремо за товарами і послугами;

9) загальний товарообіг, експорт та імпорт за окремими торговими партнерами країни (у вартісному вимірі та відсотках).

2.3. Міжнародна зіставність даних митної статистики зовнішньої торгівлі

Статистика зовнішньої торгівлі – один із перших розділів економічної статистики, який став об’єктом міжнародної стандартизації.

Метою такої стандартизації є забезпечення найбільш повної зіставності даних статистик зовнішньої торгівлі різних країн світу. Це стало можливим завдяки поступовому вдосконаленню методології ведення статистики зовнішньої торгівлі товарами, уніфікації основних методологічних принципів та впровадженню єдиних міжнародних класифікацій, автоматизації процесів обробки статистичної інформації, що дало можливість у “розумні” терміни обробляти значну кількість інформації та формувати необхідні статистичні показники.

Використання митними та статистичними адміністраціями різних країн одних методологічних принципів для формування показників зовнішньої торгівлі товарами дозволило здійснювати їх “дзеркальне” порівняння (дані щодо експорту однієї країни з даними щодо імпорту іншої). Питання зіставлення даних викладені у рекомендації 9.18 пункту D “Міждержавне співвідношення даних” розділу IX “Якість даних та метадані” СМТТ2010.

Метою такого порівняння є підвищення рівня достовірності даних та вдосконалення методологічних принципів їх формування. Також за результатом з'ясування причин розбіжностей між даними країн-партнерів робиться висновок про характер цих причин: об'єктивний (розбіжності, викликані методологічними причинами) чи суб'єктивний (арифметичні або технічні помилки під час формування даних, помилки при внесенні первинних даних або розбіжності внаслідок можливого митного шахрайства тощо).

У країнах СНД роботи із зіставлення даних митної статистики розпочалися наприкінці 90-х років.

23 грудня 1998 року Радою керівників митних служб країн СНД прийнято Рішення за № 2/21, відповідно до якого розпочато періодичний обмін даними статистики зовнішньої торгівлі між митними службами країн СНД (нині діє Протокол про взаємодію митних служб країн-учасниць СНД у сфері митної статистики взаємної торгівлі від 9 червня 2011 року [26]).

Обмін даними митної статистики зовнішньої торгівлі України здійснюється з митними та статистичними адміністраціями країн-торговельних партнерів, з якими укладено двосторонні або багатосторонні міжнародні міжвідомчі угоди. Обмін здійснюється, як правило, щоквартально або один раз на півріччя.

У разі відсутності угод про обмін даними митної статистики взаємної торгівлі для отримання інформації використовуються сайти міжнародних та міждержавних організацій або відомчі портали митних та статистичних організацій.

Зокрема, це бази даних Статистичного відділу ООН (The United Nations Statistics division) – COMTRADE та Євростату (Eurostat – statistical office of European Union) – COMEXT, які містять значний обсяг даних про зовнішню торгівлю країн-членів.

Порівняльний аналіз даних митної статистики взаємної торгівлі оперує агрегованими (узагальненими) за кодом товарної номенклатури даними митної статистики (на рівні 6 знаків Гармонізованої системи або 8 знаків національних товарних номенклатур), без зазначення конкретних поставок, товарів або суб'єктів зовнішньоекономічної діяльності. Зазначене обумовлено законодавчо закріпленою як в Україні (ст. 11 Митним кодексом України [16]), так і за кордоном необхідністю забезпечення конфіденційності даних, які надаються суб'єктами підприємницької діяльності митним органам під час оформлення товарів.

Зіставний аналіз даних взаємної торгівлі потребує попереднього опрацювання та підготовки показників, що порівнюються, оскільки, навіть за однією поставкою товару, його експортна та імпортна статистична вартість у переважній більшості випадків буде відрізнятись через суто об'єктивні причини.

Основними методологічними (об'єктивними) причинами розбіжностей у даних митної статистики взаємної торгівлі країн-партнерів є:

– відмінності в охопленні зовнішньоекономічних операцій статистичним обліком як через використання різних систем обліку даних (загальна і спеціальна система статистичного обліку зовнішньої торгівлі), так і внаслідок національних особливостей обліку окремих операцій.

За загальної системи як експорт-імпорт країни розглядається увесь вивіз-ввіз товарів, крім транзитного переміщення. За спеціальної – вивіз/ввіз товарів з/на території вільного обігу товарів.

Так, за загальної системи до імпорту, зокрема, включаються операції з ввезення товарів на митні склади. У разі повернення товару за кордон така операція буде включена до експорту (для дотримання балансу), а випуск з митного складу у вільний обіг у статистиці не враховується (для уникнення подвійного обліку). За спеціальної системи обліку враховується як імпорт випуск товару з митного складу у вільний обіг. Інші операції у статистиці зовнішньої торгівлі не обліковуються.

Інший приклад. В Україні до статистики зовнішньої торгівлі включається переміщення товарів громадянами за умови, коли оформлюється митна декларація (крім переміщення товарів з оформленням пасажирської митної декларації). У Молдові переміщення товарів громадянами не включається до статистики зовнішньої торгівлі;

– розбіжність у періодах включення даних, що відносяться до однієї і тієї ж угоди, в статистику експорту та імпорту торгових партнерів (так звані «перехідні поставки»). Чим більша відстань між країнами, тим більший вплив має цей фактор.

Так, торгівля України з Китаєм переважно здійснюється з доставкою товарів морським транспортом (понад 90 % українського товарообігу з Китаєм), термін доставки 7–10 тижнів. Таким чином, товар, експортований (та облікований у статистиці експорту) з однієї країни у кінці року, буде імпортований (облікований у статистиці імпорту) в іншій країні на початку наступного року;

– розбіжність у визначенні країни партнера.

Реекспорт товарів, відповідно до міжнародних рекомендацій, включається до обсягів статистичного експорту, але в країні імпорту він може бути врахований у статистичному імпорті згідно зі своєю країною походження (виробництва).

Так, відповідно до норм, що діють в ЄС, країною експорту товарів вважається та країна, де було здійснено оформлення експорту товарів за межі митної території Союзу. Таким чином, французький товар, проданий в Україну бельгійською фірмою зі свого складу в Нідерландах та оформлений на експорт з ЄС у прикордонній польській митниці, буде Євростатом рахуватись експортом з Польщі в Україну. В Україні цей самий товар буде рахуватись або імпортом з Франції (за умови підтвердження країни походження) або з Нідерландів (у випадку, коли країна походження не задекларована, а країна відправлення визначалась на підставі місця складання транспортних документів);

– нерівномірний розподіл вартості страхування та фрахту під час визначення статистичної вартості експорту та відповідного йому імпорту.

Статистична вартість експорту визначається на умовах FOB, FCA або DAP – “пункт пропуску на кордоні країни-експорту”, а статистична вартість імпорту – CIF або CIP – “перевезення і страхування сплачено до пункту пропуску країни-імпортера”. Таким чином, вартість страхування та доставки товарів від кордону країни-експорту до кордону країни-імпорту буде включена тільки до статистичної вартості імпорту;

– застосування різних курсів валют для перерахунку у вартість у валюті зіставлення (так званий “крос-курс валют”).

Вартісні показники митної статистики зовнішньої торгівлі України перераховуються з гривні у долари США за курсом Національного банку України. Відповідні угорські дані, наприклад, перераховуються з форинтів у долари США за курсом Угорського національного банку. Застосування різних курсів перерахунку обумовлює певну різницю у вартості товарів.

Так, вартість товару у 1 000 євро буде мати вартість 1 064,31 дол. США в Угорщині та 1 059,20 дол. США в Україні під час перерахунку через крос-курси національних банків за 28 листопада 2016 року;

– різні пороги статистичного обліку.

В Україні письмовому декларуванню суб’єктами господарської діяльності підлягає переміщення товарів, митна вартість яких перевищує суму, еквівалентну 150 євро. Правила Митного союзу Євразійського економічного союзу не передбачають нижнього вартісного порогу для

декларування експорту-імпорту товарів суб'єктами господарської діяльності.

Як показав досвід робіт із зіставлення даних митної статистики взаємної торгівлі України та країн-торговельних партнерів, які проводились фахівцями ДФС як самостійно, так і спільно з представниками митних адміністрацій інших країн, пояснення більшості розбіжностей у даних мають методологічну основу. Однак це не виключає виявлення суб'єктивних фактів: розбіжності через неправильне заповнення митних декларацій (неправильне зазначення даних щодо країн-партнерів, помилки у визначенні статистичної вартості або у зазначенні кількісних показників); факти митного шахрайства (приховування дійсних вартісних або кількісних показників товару, умисна зміна тарифної класифікаційної позиції тощо).

2.4. Політика статистичної конфіденційності

Для забезпечення громадянського права на отримання загальнодоступної інформації митна статистика України повинна відповідати Основним принципам офіційної статистики ООН (E/RES/2013/21, прийняті на XLVI пленарному засіданні Економічної та Соціальної ради ООН 24 липня 2013 року [27]). Це вимагає здійснювати поширення даних з увагою до потреб користувачів, одночасно забезпечуючи при цьому необхідну конфіденційність інформації про постачальників цих даних.

Принципом офіційної статистики ООН є: «Індивідуальні дані, зібрані статистичними установами для статистичної обробки, незалежно від того, чи стосуються вони фізичних або юридичних осіб, повинні бути суворо конфіденційними та використовуватись виключно у статистичних цілях».

Крім прямого захисту персональних даних юридичних та фізичних осіб шляхом обмеження доступу до них, політика статистичної конфіденційності включає в себе закриття даних за окремими товарами повністю або за окремими показниками. Таке рішення приймається у зв'язку з необхідністю захисту національних інтересів (принцип "активної конфіденційності") або за вмотивованим зверненням суб'єктів господарської діяльності (принцип "пасивної конфіденційності"), які одноосібно здійснюють експортні або імпортні операції з певними товарами.

При цьому приймається рішення, на якому більш високому рівні агрегації захист даних є непотрібним.

Так, Німеччина повністю "закриває" дані щодо експортно-імпортних операціях з природним газом, включаючи їх вартісні показники лише до загальних обсягів експорту та імпорту, тобто на максимальному рівні агрегації.

Російська Федерація та Польща під час здійснення експортно-імпортних операцій з природним газом оприлюднюють лише дані щодо кількості у додаткових одиницях виміру. Вартісні показники цих операцій включаються лише до загальних обсягів експорту та імпорту.

Конкретні положення щодо конфіденційності статистичних даних встановлюються національним законодавством.

Згідно із статтею 18 Закону України "Про інформацію" від 2 жовтня 1992 року [28]: "Офіційна державна статистична інформація підлягає систематичному оприлюдненню. Держава гарантує суб'єктам інформаційних відносин відкритий доступ до офіційної державної статистичної інформації, за винятком інформації, доступ до якої обмежений згідно із законом. Правовий режим державної статистичної інформації визначається Законом України "Про державну статистику", іншими законами та міжнародними договорами України, згода на обов'язковість яких надана Верховною Радою України".

Відповідно до статті 21 Закону України «Про державну статистику» [18]: "Первинні дані, отримані органами державної статистики від респондентів під час проведення статистичних спостережень, а також адміністративні дані щодо респондентів, отримані органами державної статистики від органів, що займаються діяльністю, пов'язаною із збиранням та використанням адміністративних даних, є конфіденційною інформацією, яка охороняється Законом і використовується виключно для статистичних цілей у зведеному знеособленому вигляді. Поширення статистичної інформації, на підставі якої можна визначити конфіденційну статистичну інформацію щодо конкретного респондента, забороняється".

Конфіденційність митної інформації та даних митної статистики України, зокрема, визначено Митним кодексом України [2]:

"Стаття 11. Додержання вимог щодо конфіденційності інформації

1. Інформація, що стосується державної митної справи, отримана органами доходів і зборів, може використовуватися ними виключно для митних цілей і не може розголошуватися без дозволу суб'єкта, осіб чи органу, що надав таку інформацію, зокрема передаватися третім особам, у тому числі іншим органам державної влади, крім випадків, визначених цим Кодексом та іншими законами України.

2. Інформація щодо підприємств, громадян, а також товарів, транспортних засобів комерційного призначення, що переміщуються ними через митний кордон України, що збирається, використовується та формується органами доходів і зборів, вноситься до інформаційних баз даних і використовується з урахуванням обмежень, передбачених для інформації з обмеженим доступом.

3. За розголошення інформації, зазначеної у цій статті, посадові особи органів доходів і зборів несуть відповідальність згідно із законом.

4. Не вважається розголошенням надання знеособленої зведеної інформації для статистичних цілей, знеособленої аналітичної інформації, інформації щодо загальних питань роботи митниці, інформації, яка не стосується конкретних фізичних та/або юридичних осіб і не може становити комерційну таємницю, інформація, яка стосується правопорушень, а також публічне обговорення в засобах масової інформації та суспільстві проблем державної митної справи".

"Стаття 56. Додержання вимог щодо конфіденційності інформації, що стосується митної вартості товарів

1. Інформація, що стосується митної вартості товарів, які переміщуються через митний кордон України, не може без спеціального дозволу особи чи органу, які подають таку інформацію, розголошуватися або передаватися третім особам, включаючи інші органи державної влади, крім подання її в порядку, визначеному цим Кодексом та іншими законами України".

Порядок використання інформації визначений у статті 452 Митного кодексу України [16]:

"Інформація щодо обсягів експорту та імпорту конкретних видів товарів надається центральним органам виконавчої влади за їх вмотивованим запитом (одноразово) або на підставі міжвідомчих угод про інформаційний обмін (регулярно).

Інформація щодо експортно-імпортних операцій конкретних суб'єктів зовнішньоекономічної діяльності може надаватися лише органам досудового розслідування у зв'язку із здійсненням ними кримінального провадження, а також за письмовими вмотивованими запитами – державному уповноваженому Антимонопольного комітету України та голові територіального відділення Антимонопольного комітету України у зв'язку з розслідуванням ними антиконкурентних узгоджених дій".

Тестові завдання

2.1. Статистичному спостереженню підлягають:

а) товари, митна вартість або вага (для фізичних осіб) яких перевищує граничне значення показника, встановленого національним законодавством для письмового декларування товарів митним органам;

б) об'єкти міжнародної стандартної класифікації усіх видів економічної діяльності;

в) види економічної діяльності господарюючих суб'єктів;

г) усі галузі економіки країни.

2.2. У митній статистиці зовнішньої торгівлі України облік ввезення та вивезення товарів під час водних, залізничних, автомобільних, повітряних перевезень ведеться:

а) за датою здачі звітності;

б) за датою оформлення вантажної митної декларації;

в) за період оформлення декларації;

г) за період, у який виникають зобов'язання.

2.3. Здійснюється збір інформації за формою державної статистичної звітності та подається звіт щомісячно:

а) Звіт про придбання (продаж) товарів для забезпечення життєдіяльності транспортних засобів, потреб пасажирів та членів екіпажу;

б) Звіт про придбання (продаж) товарів в оптовій торгівлі;

в) Звіт про експорт (імпорт) товарів, що не проходять митного декларування;

г) Звіт про придбання (продаж) товарів у торговій мережі.

2.3. Здійснюється збір інформації за формою державної статистичної звітності та подається звіт щоквартально:

а) Звіт про придбання (продаж) товарів для забезпечення життєдіяльності транспортних засобів, потреб пасажирів та членів екіпажу;

б) Звіт про придбання (продаж) товарів в оптовій торгівлі;

в) Звіт про експорт (імпорт) товарів, що не проходять митного декларування;

г) Звіт про придбання (продаж) товарів у торговій мережі.

2.4. У статистиці зовнішньої торгівлі товарами України враховуються:

а) всі товари та послуги країни;

б) всі товари, що додаються до запасів матеріальних ресурсів України або відраховуються з них у результаті їх ввезення (імпорту);

в) всі товари, що додаються до запасів матеріальних ресурсів України або відраховуються з них під час вивезення (експорту) за межі її митної території;

г) всі товари, що додаються до запасів матеріальних ресурсів України або відраховуються з них у результаті їх ввезення (імпорту) у межі чи вивезення (експорту) за межі її митної території.

2.5. Під межами сфери статистичного спостереження розуміють:

а) статистичний поріг, тобто таке мінімальне значення вартості, ваги, інших показників, що характеризують переміщувані товари, нижче якої вони не враховуються в статистиці зовнішньої торгівлі;

б) таке максимальне значення вартості, ваги, інших показників, що характеризують переміщувані товари;

в) вартісний і кількісний пороги митного обліку товарів;

г) кількісний поріг митного обліку товарів.

2.6. Метою міжнародної стандартизації є забезпечення:

а) достовірності даних статистик зовнішньої торгівлі різних країн світу;

б) найбільш повної зіставності даних статистик зовнішньої торгівлі різних країн світу;

в) повноти даних статистик зовнішньої торгівлі різних країн світу;

г) точності даних статистик зовнішньої торгівлі різних країн світу.

2.7. Конфіденційність митної інформації та даних митної статистики України, зокрема, визначено:

а) Податковим кодексом України;

б) Національним банком України;

в) Митним кодексом України;

г) Постановою Кабінету Міністрів України.

2.8. Статистичний поріг під час оформлення вантажної митної декларації та поданих статистичних звітів для юридичних осіб та фізичних осіб-підприємців становить:

а) 300 євро;

б) 200 євро (300 євро для одиничного товару) з кількісним обмеженням 50 кг;

в) 400 євро;

г) 100 євро.

2.9. Статистичний поріг під час оформлення вантажної митної декларації та поданих статистичних звітів для фізичних осіб статистичний поріг становить:

а) 200 євро (300 євро для одиничного товару) з кількісним обмеженням 50 кг;

б) 100 євро;

в) 400 євро;

г) 450 євро.

2.10. Трансфери – це:

а) економічний потік, що являє собою взаємодію двох інституційних одиниць;

б) операції без компенсацій;

в) операції з компенсацією;

г) односторонній рух грошей.

Питання для самоконтролю

1. Яка мета статистичного спостереження в митній статистиці.
2. Охарактеризуйте форми зовнішньоекономічної діяльності.
3. Назвіть абсолютні показники в митній статистиці.
4. Охарактеризуйте показники розвитку зовнішньоекономічних зв’язків країни.
5. Назвіть індикатори, що характеризують ступінь участі країни у зовнішньоекономічних зв’язках.
6. Які існують напрями та методики аналізу міжнародної торгівлі?
7. Які методи обліку операцій використовують у зовнішньоекономічній діяльності?
8. Охарактеризуйте об’єкти спостереження в митній статистиці.
9. Назвіть джерела статистичної інформації про зовнішню торгівлю товарами.
10. Охарактеризуйте основні форми статистичного спостереження за зовнішньоекономічними операціями.

Список рекомендованих джерел

1. Про державну статистику : Закон України (зі змінами та доповненнями) : від 17.09.1992 № 2614-XII [Електронний ресурс]. – Режим доступу : http://zakon.nau.ua/doc/?code=2614-12

2. Митний кодекс України : від 13.03.2012 № 4495-VI [Електронний ресурс]. – Режим доступу : http://zakon3.rada.gov.ua/laws/show/4495-17 https://ips.ligazakon.net/document/view/t124495?an=170

3. Про Державну фіскальну службу України : Постанова Кабінету Міністрів України : від 21.05.2014 № 236 [Електронний ресурс]. – Режим доступу : http://zakon2.rada.gov.ua/laws/show/236-2014-%D0%BF

4. Про порядок ведення спеціальної митної статистики : Постанова Кабінету Міністрів України : від 12.12.2002 № 1865 [Електронний ресурс]. – Режим доступу : http://zakon2.rada.gov.ua/laws/show/1865-2002-%D0%BF

5. Сєрова І. А. Організація статистичних спостережень : конспект лекцій для студентів спеціальності 8.050110 усіх форм навчання / І. А. Сєрова, І. В. Аксьонова. – Харків : Вид. ХНЕУ, 2008.

ТЕМА 3

ЗВЕДЕННЯ І ГРУПУВАННЯ В МИТНІЙ СТАТИСТИЦІ

Ключові поняття і терміни: *зведення, групування, інтервали, класифікація, класифікатор товарів згідно з УКТ ЗЕД.*

План

3.1. Сутність статистичного зведення і групування.

3.2. Класифікатор товарів згідно з УКТ ЗЕД.

3.3. Ведення Української класифікації товарів зовнішньоекономічної діяльності.

3.1. Сутність статистичного зведення і групування

Другою стадією статистичного дослідження є статистичне зведення і групування, оскільки після збору даних, потрібно їх звести та згрупувати для обробки.

Зведення – це комплекс послідовних операцій щодо узагальнення конкретних поодиноких факторів, які утворюють сукупність, для виявлення типових рис і закономірностей, що належать досліджуваному явищу в цілому.

Зведення може бути просте і складне.

Просте зведення – це простий підрахунок підсумків первинних статистичних даних.

Складне зведення передбачає групування, види групувальної ознаки, встановлення меж групування, підрахунок групових і узагальнюючих підсумків, а також викладення результатів зведення у вигляді таблиць чи графіків.

Зведення може бути **централізованим і децентралізованим.**

Одним із найважливіших методів статистики є групування.

Під **групуванням** у статистиці розуміють розподіл одиниць статистичної сукупності на групи, однорідні за певною суттєвою ознакою.

Воно і є саме тим методом і стадією, пропустивши які не можна застосовувати інші методи. Тому в статистиці групування використовується для вирішення різних завдань, таких як, наприклад:

– визначення і вивчення структури і структурних зрушень сукупності;

– виявлення соціально-економічних типів явищ і процесів;

– виявлення і характеризування зв'язків і залежностей між явищами та їх ознаками (таке дослідження має назву аналітичної функції групування).

Відповідно до цих трьох функцій розрізняють різні види групування: **структурні, типологічні і аналітичні.**

Групування, в результаті якого виділяють однорідні групи або типи явищ, як вираз конкретного суспільного процесу називаються **типологічними**. Прикладом типологічних групувань може бути поділ підприємств за характеристикою видів власності, групування країн за економічним розвитком.

Структурними групуваннями називають групування, які характеризують розподіл одиниць однотипної сукупності за будь-якою ознакою. Типологічні і структурні групування подібні один до одного: типологічні групування виділяють самі типи, а структурні – вказують питому вагу окремих типів у загальній кількості.

Аналітичні групування – це групування, які визначають взаємозв'язок між різними ознаками одиниць статистичної сукупності. За допомогою такого групування можна виявити певні взаємозв'язки між факторними і результативними ознаками, наприклад залежність між рівнем кваліфікації працівника та його заробітною працею. Аналітичні групування є надто складними, і для того, щоб зрозуміти як вони будуються, необхідно чітко виділити факторні і результативні ознаки в досліджуваному явищі.

Можливі змішання цих типів групування.

Групування можуть бути *прості* і *комбіновані*.

Прості групування – це групування, здійснені на підставі однієї ознаки.

Комбіновані групування – це групування, здійснені за двома і більше ознаками.

Комбінаційні групування дають можливість комплексно характеризувати досліджуване явище чи процес.

Для того щоб зробити групування за кількісною ознакою, необхідно визначитися з кількістю груп та інтервалом групування.

Кількість груп визначається математичними методами, яка має бути ні занадто малою, ні занадто великою. Вони не повинні заважати проаналізувати кінцевий результат.

Величина інтервалу $i = \frac{x_{max} - x_{min}}{n}$, де x_{max} – максимальне значення, x_{min} – мінімальне значення, n – кількість груп сукупності.

Інтервали можуть бути *відкриті* і *закриті*, *рівні* і *нерівні*.

Рівні інтервали – інтервали з однаковою різницею між верхньою і нижньою границями кожного проміжку.

Нерівні інтервали – інтервали з різними різницями між верхньою і нижньою границями в різних проміжках.

Відкритий інтервал – інтервал з відсутньою однією із границь (наприклад, більше 100, менше 1).

Закриті інтервали – інтервали, в яких наявні всі границі.

Особливим видом групування є класифікація.

Класифікацією називають систематизований розподіл явищ і процесів (об'єктів) на визначені групи, класи, розряди на підставі їх подібності і розбіжності.

Класифікації відрізняються від групувань тим, що групувальною основою класифікації є якісна ознака, вони більш стійкі, сталі і стандартні.

3.2. Класифікатор товарів згідно з УКТ ЗЕД

Формування даних митної статистики зовнішньої торгівлі України здійснюється відповідно до затвердженого ДФС 30 листопада 2015 року алгоритму [4].

Алгоритм розроблено відповідно до положень офіційного видання статистичного відділу ООН "Статистика міжнародної торгівлі товарами: концепції та визначення, 2010 рік" (ST/ESA/STAT/SER.M/52/Rev.3) [12], Єдиної методології митної статистики зовнішньої торгівлі держав – учасниць Співдружності Незалежних Держав, затвердженої Рішенням Ради голів урядів СНД від 20 листопада 2013 року [14], та офіційного видання статистичного офісу ЄС "Статистика торгівлі товарами – посібник користувача" (№ KS-BM-06-001-EN-N, 2006 рік) [13].

У митній статистиці зовнішньої торгівлі України враховуються усі товари, що додаються до матеріальних ресурсів України в результаті їх ввезення (статистичного імпорту) на митну територію України або

відраховуються з них у результаті їх вивезення (статистичного експорту) за межі її митної території:

Статистичний імпорт	Статистичний експорт
Митні режими:	
Імпорт (випуск для вільного обігу)	Експорт (остаточне вивезення)
Реімпорт	Реекспорт
Тимчасове ввезення (на строк більше року)	Тимчасове вивезення (на строк більше року)
Переробка на митній території	Переробка за межами митної території
Безмитна торгівля	Вивезення на територію вільних зон
Відмова на користь держави	

Не включаються у митну статистику зовнішньої торгівлі товари, які переміщуються транзитом через територію України, тимчасово ввозяться або вивозяться з неї (за винятком товарів, призначених для внутрішньої або зовнішньої переробки, та тих, що орендуються на строк не менше одного року), вивезені товари, від яких відмовились на користь держави, іноземні товари, які знищуються на території України, ввезення товарів на територію вільних митних зон.

Класифікація товарів в УКТЗЕД здійснюється за правилами. Українська класифікація товарів зовнішньоекономічної діяльності (далі – УКТЗЕД) – це систематизований перелік товарів, який включає код товару, його найменування, одиницю виміру та обліку (далі – ОВО). В УКТЗЕД товари систематизовані за розділами, групами, товарними позиціями, товарними підпозиціями, найменування і цифрові коди яких уніфіковані з Гармонізованою системою опису та кодування товарів. Для докладнішої товарної класифікації використовується сьомий, восьмий, дев’ятий та десятий знаки цифрового коду. Структура десятизнакового цифрового кодового позначення товарів в УКТЗЕД включає код групи (перші два знаки), товарної позиції (перші чотири знаки), товарної підпозиції (перші шість знаків), товарної категорії (перші вісім знаків), товарної підкатегорії (десять знаків).

1. Назви розділів, груп і підгруп наводяться лише для зручності користування УКТЗЕД; для юридичних цілей класифікація товарів в УКТЗЕД здійснюється на підставі назв товарних позицій і відповідних приміток до розділів чи груп і, якщо цими назвами не передбачено іншого, відповідно до таких правил:

2. (a) будь-яке посилання в назві товарної позиції на будь-який виріб стосується також некомплектного чи незавершеного виробу за умови, що він має основну властивість комплектного чи завершеного виробу. Це правило стосується також комплектного чи завершеного виробу (або такого, що класифікується як комплектний чи завершений згідно з цим правилом), незібраного чи розібраного;

(b) будь-яке посилання в назві товарної позиції на будь-який матеріал чи речовину стосується також сумішей або сполук цього матеріалу чи речовини з іншими матеріалами чи речовинами. Будь-яке посилання на товар з певного матеріалу чи речовини розглядається як посилання на товар, що повністю або частково складається з цього матеріалу чи речовини. Класифікація товару, що складається більше ніж з одного матеріалу чи речовини, здійснюється відповідно до вимог правила 3.

3. У разі, коли, згідно з правилом 2 (b) або з будь-яких інших причин, товар, на перший погляд (prima facie), можна віднести до двох чи більше товарних позицій, його класифікація здійснюється таким чином:

(a) перевага надається тій товарній позиції, в якій товар описується конкретніше порівняно з товарними позиціями, де надається більш загальний його опис. Проте в разі коли кожна з двох або більше товарних позицій стосується лише частини матеріалів чи речовин, що входять до складу суміші чи багатокомпонентного товару, або лише частини товарів, що надходять у продаж у наборі для роздрібної торгівлі, такі товарні позиції вважаються рівнозначними щодо цього товару, навіть якщо в одній з них подається повніший або точніший опис цього товару;

(b) суміші, багатокомпонентні товари, які складаються з різних матеріалів або вироблені з різних компонентів, товари, що надходять у продаж у наборах для роздрібної торгівлі, класифікація яких не може здійснюватися згідно з правилом 3 (a), повинні класифікуватися за тим матеріалом чи компонентом, який визначає основні властивості цих товарів, за умови, що цей критерій можна застосувати;

(c) товар, класифікацію якого не можна здійснити відповідно до правила 3 (a) або 3 (b), повинен класифікуватися в товарній позиції з найбільшим порядковим номером серед номерів товарних позицій, що розглядаються.

4. Товар, який не може бути класифікований згідно з вищезазначеними правилами, класифікується в товарній позиції, яка відповідає товарам, що найбільше подібні до тих, що розглядаються.

5. На додаток до наведеного до зазначених нижче товарів застосовуються такі правила:

(a) футляри для фотоапаратів, музичних інструментів, зброї, креслярського приладдя, прикрас та подібні вироби, які мають спеціальну форму і призначені для зберігання відповідних виробів або набору виробів, придатні для тривалого використання разом з виробами, для яких вони призначені, класифікуються разом з упакованими в них виробами. Це правило не поширюється на тару (упаковку), що становить разом з виробом одне ціле і надає останньому істотно іншої властивості;

(b) відповідно до правила 5 (a) тару (упаковку) разом з товарами, які в ній містяться, слід класифікувати разом з цими товарами, якщо вона належить до такого типу тари (упаковки), яка зазвичай використовується для упакування цих товарів. Це положення є необов'язковим, якщо ця тара (упаковка) придатна для повторного використання.

6. Для юридичних цілей класифікація товарів у товарних підпозиціях, товарних категоріях і товарних підкатегоріях здійснюється відповідно до назви останніх, а також приміток, які їх стосуються, з урахуванням певних застережень (mutatis mutandis), положень вищезазначених правил за умови, що порівнювати можна лише назви одного рівня деталізації. Для цілей цього правила також можуть застосовуватися відповідні примітки до розділів і груп, якщо в контексті не зазначено інше.

Особливості застосування специфічних і комбінованих ставок ввізного мита

Під час нарахування сум ввізного мита, що стягуються за специфічними ставками, встановленими в грошовому розмірі за кілограм маси товару, або комбінованими ставками із специфічною складовою в грошовому розмірі за кілограм маси товару, як розрахункова база використовується маса товару з урахуванням первинної тари (упаковки) цього товару, яка невіддільна від товару до його споживання і в якій товар подається для роздрібного продажу.

Формування статистичного експорту в географічному розрізі здійснюється за країною призначення. У випадку, якщо на момент митного оформлення країна призначення невідома, формування даних здійснюється за торговельною країною (країною або територією офіційної реєстрації нерезидента – сторони зовнішньоекономічного договору).

Формування статистичного імпорту у географічному розрізі здійснюється за країною походження товару. У разі невизначеності країни походження, зазначення у ролі походження України (UA) або Європейського

Союзу (EU), для товарів, включених до групи 97 УКТЗЕД, під час ввезення гуманітарної допомоги, реімпорту товарів використовують дані щодо країни відправлення товару. У разі невизначеності країни походження та країни відправлення товару використовують дані про торговельну країну.

Для класифікації і кодування товарів у митній статистиці зовнішньої торгівлі України застосовується Українська класифікація товарів зовнішньоекономічної діяльності. Станом на 1 січня 2017 року застосовується Українська класифікація товарів зовнішньоекономічної діяльності [7], побудована на Гармонізованій системі кодування та опису товарів версії (далі – ГС) 2012 року [8].

Під час опрацювання часових рядів даних митної статистики зовнішньої торгівлі в товарних розрізах необхідно пам’ятати, що класифікації за ГС повністю переглядаються один раз на п’ять років: одні кодові позиції зникають, інші об’єднуються, з’являються нові позиції.

Відповідно переглядаються національні товарні номенклатури. В Україні застосовувались такі товарні класифікації: до 1 липня 2001 року – ТН ЗЕД (на базі перших версій ГС), потім та до цього часу УКТ ЗЕД на базі ГС версії 1996 року (01.07.2001–31.12.2007), 2007 року (01.01.2008–31.12.2013) та 2012 року (з 01.01.2014).

Нижче наведена класифікаційна структура УКТЗЕД, назви її структурних елементів і джерела формування позицій:

<table>
<tr><td rowspan="4">Назва структурного елемента</td><td colspan="10">Підкатегорія</td></tr>
<tr><td colspan="8">Категорія</td><td colspan="2" rowspan="3"></td></tr>
<tr><td colspan="6">Підпозиція</td><td colspan="2" rowspan="2"></td></tr>
<tr><td colspan="4">Товарна позиція</td><td colspan="2" rowspan="2"></td></tr>
<tr><td colspan="2">Група</td><td colspan="2"></td></tr>
<tr><td>Розряд коду</td><td>1</td><td>2</td><td>3</td><td>4</td><td>5</td><td>6</td><td>7</td><td>8</td><td>9</td><td>10</td></tr>
<tr><td rowspan="3">Джерело формування позиції</td><td colspan="6">ГС</td><td colspan="2"></td><td colspan="2" rowspan="2"></td></tr>
<tr><td colspan="8">Комбінована номенклатура ЄС</td></tr>
<tr><td colspan="10">Національна деталізація</td></tr>
</table>

Статистична вартість розраховується в доларах США за курсом, встановленим Національним банком України на:

– дату подання для всіх типів митних декларацій, крім додаткових до тимчасових декларацій;

– дату подання тимчасової декларації для додаткових до тимчасових декларацій.

З метою забезпечення порівнянності даних митної статистики зовнішньої торгівлі статистична вартість товарів визначається на таких умовах поставки Інкотермс:

– для експортованих товарів – FOB;

– імпортованих товарів – CIF.

Вартість у цінах FOB («франко-борт») включає вартість товарів і послуг з доставки товарів до борту судна (кордон країни-експортера). Вартість у цінах CIF («вартість, страхування, фрахт») включає вартість товарів, послуг з доставки товарів на кордон держави-експортера й послуг з доставки товарів від кордону держави-експортера до порту ввезення (кордон країни-імпортера).

Оскільки дані умови поставки використовуються під час перевезення товарів морським або річковим транспортом:

– для експорту також застосовуються перерахунок на умови поставки FCA («франко-перевізник») або DAP – «доставлено до пункту пропуску країни-експорту»;

– для імпорту CIP – «перевезення і страхування сплачено до пункту пропуску країни-імпортера».

3.3. Ведення Української класифікації товарів зовнішньоекономічної діяльності

Структура та застосування Української класифікації товарів зовнішньоекономічної діяльності

1. Українська класифікація товарів зовнішньоекономічної діяльності (УКТ ЗЕД) складається на основі Гармонізованої системи опису та кодування товарів та затверджується законом про Митний тариф України.

2. В УКТ ЗЕД товари систематизовано за розділами, групами, товарними позиціями, товарними підпозиціями, найменування і цифрові коди яких уніфіковано з Гармонізованою системою опису та кодування товарів.

3. Для докладнішої товарної класифікації використовується сьомий, восьмий, дев’ятий та десятий знаки цифрового коду.

4. Структура десятизнакового цифрового кодового позначення товарів в УКТ ЗЕД включає код групи (перші два знаки), товарної позиції (перші чотири знаки), товарної підпозиції (перші шість знаків), товарної категорії (перші вісім знаків), товарної підкатегорії (десять знаків).

Ведення Української класифікації товарів зовнішньоекономічної діяльності

1. Ведення УКТ ЗЕД здійснює центральний орган виконавчої влади, що забезпечує формування та реалізує державну податкову і митну політику, в порядку, встановленому Кабінетом Міністрів України.

2. Ведення УКТ ЗЕД передбачає:

1) відстеження та облік змін і доповнень до Гармонізованої системи опису та кодування товарів, пояснень та інших рішень щодо її тлумачення, що приймаються Всесвітньою митною організацією;

2) підготовку пропозицій щодо внесення змін до УКТ ЗЕД;

3) деталізацію УКТ ЗЕД на національному рівні та введення додаткових одиниць виміру;

4) забезпечення однакового застосування всіма органами доходів і зборів правил класифікації товарів;

5) прийняття рішень щодо класифікації та кодування товарів в УКТ ЗЕД у складних випадках;

6) розроблення пояснень і рекомендацій до УКТ ЗЕД та забезпечення їх опублікування;

7) своєчасне ознайомлення суб’єктів зовнішньоекономічної діяльності з рішеннями та інформацією (крім тих, що є конфіденційними) щодо питань класифікації товарів та застосування УКТ ЗЕД;

8) здійснення інших функцій, необхідних для ведення УКТ ЗЕД.

Класифікація товарів

1. Товари під час їх декларування підлягають класифікації, тобто щодо товарів визначаються коди відповідно до класифікаційних групувань, зазначених в УКТ ЗЕД.

2. Органи доходів і зборів здійснюють контроль правильності класифікації товарів, поданих до митного оформлення, згідно з УКТ ЗЕД.

3. На вимогу посадової особи органу доходів і зборів декларант або уповноважена ним особа зобов’язані надати усі наявні відомості, необхідні для підтвердження заявлених ними кодів товарів, поданих до митного оформлення, а також зразки таких товарів та/або техніко-технологічну документацію на них.

4. У разі виявлення під час митного оформлення товарів або після його порушення правил класифікації товарів орган доходів і зборів має право самостійно класифікувати такі товари.

5. Під складним випадком класифікації товару розуміється випадок, коли у процесі контролю правильності заявленого декларантом або уповноваженою ним особою коду товару виникають суперечності щодо тлумачення положень УКТ ЗЕД, вирішення яких потребує додаткової інформації, спеціальних знань, проведення досліджень тощо.

6. Штрафи та інші санкції за несплату митних платежів та за інші порушення, виявлені у зв'язку з неправильною класифікацією товарів, застосовуються органами доходів і зборів виключно у разі, якщо прийняте органом доходів і зборів рішення про класифікацію цих товарів у складному випадку було прийнято на підставі поданих заявником недостовірних документів, наданої ним недостовірної інформації та/або внаслідок ненадання заявником всієї наявної у нього інформації, необхідної для прийняття зазначеного рішення, що суттєво вплинуло на характер цього рішення.

7. Рішення органів доходів і зборів щодо класифікації товарів для митних цілей є обов'язковими. Такі рішення оприлюднюються у встановленому законодавством порядку. У разі незгоди з рішенням органу доходів і зборів щодо класифікації товару декларант або уповноважена ним особа має право оскаржити це рішення до органу вищого рівня відповідно до глави 4 цього Кодексу або до суду.

(Частина сьома статті 69 із змінами, внесеними згідно із Законом № 405-VII від 04.07.2013.)

8. Висновки інших органів, установ та організацій щодо визначення кодів товарів згідно з УКТ ЗЕД під час митного оформлення є інформаційними або довідковими.

Тестові завдання

3.1. Аналітичні групування – це:

а) групування, які визначають взаємозв'язок між різними ознаками одиниць статистичної сукупності;

б) такі групування, які здійснені на підставі однієї ознаки;

в) групування, які характеризують розподіл одиниць однотипної сукупності за будь-якою ознакою;

г) групування, в результаті якого виділяють однорідні групи або типи явищ, як вираз конкретного суспільного процесу.

3.2. Назвіть скорочення УКТ ЗЕД:

а) статистика міжнародної торгівлі товарами;

б) українська класифікація товарів зовнішньоекономічної діяльності;

в) статистика зовнішньої торгівлі України;

г) управління потоками товарів зовнішньоекономічної діяльності.

3.3. УКТЗЕД – це:

а) усі товари, що додаються до матеріальних ресурсів України;

б) товари, які переміщуються транзитом через територію України, тимчасово ввозяться або вивозяться з неї;

в) систематизований перелік товарів, який включає код товару, його найменування, одиницю виміру та обліку;

г) товари, призначені для внутрішньої або зовнішньої переробки.

3.4. Формування статистичного експорту в географічному розрізі здійснюється:

а) за країною експортером;

б) за країною імпорту;

в) у межах країни;

г) за країною призначення.

3.5. Ведення УКТ ЗЕД здійснює:

а) центральний орган виконавчої влади;

б) Кабінет Міністрів України;

в) Національний банк України;

г) Державна служба статистики України.

3.6. Товари під час їх декларування підлягають класифікації, тобто щодо товарів визначаються коди відповідно до класифікаційних групувань, зазначених в:

а) УКТ;

б) УКТ ЗЕД;

в) КТМС;

г) НБУ.

3.7. Контроль правильності класифікації товарів, поданих до митного оформлення, згідно з УКТ ЗЕД, здійснює:

а) Кабінет Міністрів України;

б) Національний банк України;

в) органи доходів і зборів;

г) Міністерство фінансів України.

3.8. Вартість у цінах FOB («франко-борт») включає:

а) вартість товарів, послуг з доставки товарів на кордон держави-експортера й послуг з доставки товарів від кордону держави-експортера до порту ввезення (кордон країни-імпортера);

б) вартість товарів, послуг з доставки товарів на кордон держави-експортера;

в) вартість товарів, послуг з доставки товарів від кордону держави-експортера до порту ввезення (кордон країни-імпортера);

г) вартість товарів і послуг з доставки товарів до борту судна (кордон країни-експортера).

3.9. Вартість у цінах CIF («вартість, страхування, фрахт») включає:

а) вартість товарів, послуг з доставки товарів на кордон держави-експортера й послуг з доставки товарів від кордону держави-експортера до порту ввезення (кордон країни-імпортера);

б) вартість товарів і послуг з доставки товарів до борту судна (кордон країни-експортера);

в) вартість послуг з доставки товарів від кордону держави-імпортера;

г) вартість товарів і послуг держави-імпортера.

3.10. Для експорту також застосовуються перерахунок на умови поставки FCA:

а) «франко-перевізник»;

б) «доставлено у пункт пропуску країни-експорту»;

в) «перевезення і страхування сплачено до пункту пропуску країни-імпортера»;

г) «страхування сплачено до пункту пропуску країни-імпортера».

Питання для самоконтролю

1. Завдання статистичного зведення.
2. У чому полягає сутність класифікації товарів?
3. Охарактеризуйте класифікацію УКТ ЗЕД.
4. Особливості застосування специфічних і комбінованих ставок ввізного мита.

5. Яка класифікаційна структура УКТ ЗЕД.

6. Як здійснюється ведення Української класифікації товарів зовнішньоекономічної діяльності?

7. За якими правилами здійснюється класифікація товарів в УКТ ЗЕД?

Список рекомендованих джерел

1. Про державну статистику : Закон України (зі змінами та доповненнями) : від 17.09.1992 № 2614-XII [Електронний ресурс]. – Режим доступу : http://zakon.nau.ua/doc/?code=2614-12

2. Митний кодекс України : від 13.03.2012 № 4495-VI [Електронний ресурс]. – Режим доступу : http://zakon3.rada.gov.ua/laws/show/4495-17 https://ips.ligazakon.net/document/view/t124495?an=170

3. Про Державну фіскальну службу України : Постанова Кабінету Міністрів України : від 21.05.2014 № 236 [Електронний ресурс]. – Режим доступу : http://zakon2.rada.gov.ua/laws/show/236-2014-%D0%BF

4. Про порядок ведення спеціальної митної статистики : Постанова Кабінету Міністрів України : від 12.12.2002 № 1865 [Електронний ресурс]. – Режим доступу : http://zakon2.rada.gov.ua/laws/show/1865-2002-%D0%BF

5. Про Єдину методологію митної статистики зовнішньої торгівлі держав-учасниць Співдружності Незалежних Держав : Рішення Ради голів урядів Співдружності Незалежних Держав : від 09.12 [Електронний ресурс]. – Режим доступу : http://zakon2.rada.gov.ua/laws/show/997_434

6. Про затвердження Алгоритму формування даних митної статистики зовнішньої торгівлі України : Наказ Державної фіскальної служби України : від 30.11.2015 № 952.

7. Про Митний тариф України : Закон України (зі змінами та доповненнями) : від 05.04.2001 № 2371-III [Електронний ресурс]. – Режим доступу : http://search.ligazakon.ua/l_doc2.nsf/link1/T012371Z.html

8. Гармонізована система кодування та опису товарів, версія 2012 року [Електронний ресурс] / Всесвітня митна організація. – Режим доступу: http://www.wcoomd.org/en/topics/nomenclature/instrument-and-tools/hs_nomenclature_2012.aspx

9. Гребельник О. П. Митне регулювання зовнішньоекономічної діяльності : підручник / О. П. Грабельник. – К. : Центр навч. літ., 2005. – 696 с.

10. Гречишников С. СУР: проверка практикой / С. Гречишников, В. Дурова // Таможня. – 2006. – № 3 (146). – С. 16–21.

11. Evans, Graham and Jeffrey Newnham «Security» in Dictionary of International Relations. – London: Penguin Books, 1998. – P. 490–491.

12. Єгоров О. Б. Коментар Дисциплінарного статуту митної служби України / О. Б. Єгоров, М. В. Мельник, А. Ю. Будаков. – К. : Панорама, 2006. – 232 с.

13. Мартинюк В. П. Митна система та економічна безпека держави: теорія і методологія : моногр. / В. П. Мартинюк. – Тернопіль : Астон, 2010. – 256 с.

14. Науменко В. П. Митне регулювання зовнішньоекономічної діяльності в Україні / В. П. Науменко, П. В. Пашко, В. А. Русcков. – К. : Знання, 2006. – 394 с.

15. Сєрова І. А. Організація статистичних спостережень : конспект лекцій для студентів спеціальності 8.050110 усіх форм навчання / І. А. Сєрова, І. В. Аксьонова. – Харків : Вид. ХНЕУ, 2008.

ТЕМА 4

РЯДИ ДИНАМІКИ В МИТНІЙ СТАТИСТИЦІ

Ключові поняття і терміни: *об'єкт, предмет і методи митної статистики, завдання митної статистики, митна декларація, митна статистика зовнішньої торгівлі, спеціальна митна статистика.*

План

4.1. Показники рядів динаміки в митній статистиці.

4.2. Аналіз тенденцій розвитку та коливань експорту та імпорту.

4.3. Циклічність і сезонність коливань у митній статистиці.

4.1. Показники рядів динаміки в митній статистиці

Процес розвитку суспільних явищ у часі називається **динамікою**.

Рядом динаміки називається ряд чисел, що характеризують зміну величини суспільного явища в часі.

Основна мета статистичного вивчення динаміки полягає у виявленні закономірностей соціально-економічних явищ.

Вивчення поступального розвитку і змін суспільних явищ – одне із основних завдань статистики. Вирішується воно на основі аналізу динамічних рядів.

Динамічний ряд – це статистичні показники, розташовані в хронологічній послідовності, які характеризують розвиток певного соціально-економічного явища у часі.

Ряди динаміки абсолютних величин бувають моментними і періодичними.

За ознакою часу динамічні ряди поділяються на *моментні* та *періодичні* (інтервальні).

Рівень **моментного ряду** фіксує стан явища, його розмір або величину на відповідний момент часу. Наприклад, дані про залишки продукції на складі підприємства на початок кожного кварталу звітного року.

За допомогою моментних рядів динаміки вивчають товарні запаси, стан кадрів на підприємстві, кількість обладнання, оборотні кошти, основні фонди та ін.

Періодичні (інтервальні) ряди динаміки характеризують величину явища за відповідний період (доба, декада, місяць, рік).

Залежно від статистичної природи показника-рівня розрізняють динамічні ряди *первинні* і *похідні*, ряди *абсолютних, середніх* і *відносних* величин.

Крім цього, ряди динаміки поділяються на *одно-* і *багатомірні*.

Одномірні характеризують зміну одного показника (наприклад, видобуток нафти), **багатомірні** – 2-х, 3-х і більше показників.

У свою чергу, багатомірні динамічні ряди поділяються на *паралельні та ряди взаємопов'язаних показників.*

Паралельні відображають динаміку або одного і того самого показника щодо різних об'єктів (національний дохід по країнах, прибуток по підприємствах тощо), або різних показників одного і того ж об'єкта (видобуток вугілля, нафти і газу в регіоні).

Ряди взаємопов'язаних показників характеризують динаміку декількох показників, взаємопов'язаних між собою. Зв'язок між показниками багатомірного динамічного ряду може бути функціональним (адитивним чи мультиплікативним) або кореляційним.

Прикладом ***адитивно зв'язаних*** рядів є динаміка його складових (чисельність всього населення і в тому числі міського і сільського); ***мельтиплікативно зв'язаних*** – динаміка посівної площі, врожайності і валового збору певної сільськогосподарської культури; ***кореляційно зв'язаних*** – динаміка фондоозброєності і продуктивності праці.

При побудові динамічних рядів потрібно дотримуватись певних вимог:

1) забезпечення їх порівнянності:

а) всі рівні ряду динаміки мають характеризувати одне і те ж явище;

б) кожен рівень динамічного ряду повинен бути визначений (розрахований) за однією методологією;

в) вираження рівнів рядів в однакових одиницях вимірювання;

2) забезпечення порівнянності рівнів інтервальних рядів динаміки щодо тривалості відрізків часу, а в момент у цих рядах – щодо однієї й тієї ж дати року;

3) забезпечення територіальної порівнянності.

Кожний ряд динаміки можна охарактеризувати за допомогою таких показників: абсолютний приріст, коефіцієнт зростання, темп зростання,

темп приросту, абсолютне значення одного процента приросту, середній рівень ряду динаміки, середній абсолютний приріст, середній темп зростання та приросту.

Абсолютний приріст обчислюється як різниця між поточним (звітним) і базисним рівнями.

Базисний

$$A = У_n - У_o. \quad (4.1)$$

Ланцюговий

$$A = У_n - У_{n-1}, \quad (4.2)$$

де A – абсолютний приріст;

$У_n$ – поточний (звітний) рівень;

$У_0$ – базисний рівень;

$У_{n-1}$ – попередній рівень.

Коефіцієнт зростання обчислюється як відношення рівня досліджуваного періоду ($У_n$) до рівня, з яким порівнюють.

Базисний

$$К_p = \frac{У_n}{У_o}. \quad (4.3)$$

Ланцюговий

$$К_p = \frac{У_n}{У_{n-1}}. \quad (4.4)$$

Темп зростання обчислюється як процентне відношення рівня досліджуваного періоду ($У_n$) до рівня, з яким порівнюють.

Базисний

$$Т_p = \frac{У_n}{У_0} 100. \quad (4.5)$$

Ланцюговий

$$Т_p = \frac{У_n}{У_{n-1}} 100. \quad (4.6)$$

Неважко помітити, що $Т_p = К_p * 100$. (4.7)

Темп приросту обчислюється шляхом ділення абсолютного приросту, помноженого на 100, на величину рівня, з яким порівнюють.

Обчислюється також базисним і ланцюговим способом.

Базисний

$$T_{пр} = \frac{У_n - У_0}{У_0} 100 . \qquad (4.8)$$

Ланцюговий

$$T_{пр} = \frac{У_n - У_{n-1}}{У_{n-1}} 100 . \qquad (4.9)$$

Темп приросту можна обчислити шляхом віднімання “100” від значення темпів зростання:

$$T_{пр} = T_р - 100 . \qquad (4.10)$$

Абсолютне значення одного процента приросту обчислюється шляхом ділення абсолютного приросту на темп приросту:

$$A\% = \frac{У_n - У_{n-1}}{T_{пр}} . \qquad (4.11)$$

Для узагальнюючої характеристики динаміки досліджуваного явища за ряд періодів визначають різні середні показники. Серед них *середні рівні ряду* та *середні показники змін рівнів ряду*.

Середні рівні використовують, насамперед, для узагальнення коливних рядів, забезпечення порівнянності чисельника і знаменника, побудови динамічних рядів похідних показників.

Метод обчислення середнього рівня динамічного ряду залежить від виду ряду динаміки.

В *інтервальному* ряді абсолютних величин з рівними періодами часу використовується середня арифметична проста:

$$\bar{y} = \frac{\sum x}{n} , \qquad (4.12.)$$

де n – число рівнів ряду

x – рівні ряду.

У *моментному ряді за умови* ***рівномірної зміни показника між датами*** (рівновіддаленими рівнями), середня величина між двома датами розраховується як півсума значень на початок і кінець періоду (середня арифметична проста):

$$\bar{y} = \frac{y_0 + y_n}{2} ; \qquad (4.13)$$

для різних проміжків часу – середня арифметична зважена.

Якщо момент ний ряд динаміки має однакові проміжки *(інтервали) часу між датами,* розрахунок середнього рівня виконується за формулою середньої хронологічної:

$$\bar{y} = \frac{(\frac{y_1}{2} + y_2 + y_3 + \ldots + y_{n-1} + \frac{y_n}{2})}{n-1}. \qquad (4.14)$$

У моментних та інтервальних рядах динаміки з нерівними періодами (проміжками) часу для обчислення середнього рівня ряду використовують середню арифметичну зважену:

$$\bar{y} = \frac{\sum yt}{\sum t}, \qquad (4.15)$$

де *yt* – рівні ряду;

t – проміжки часу між суміжними датами або періоди часу.

Середній абсолютний приріст обчислюється як середня арифметична проста з ланцюгових абсолютних приростів:

$$\bar{A} = \frac{\sum A}{n}, \qquad (4.16)$$

де *A* – величини ланцюгових приростів;

n – число ланцюгових приростів.

У разі відсутності ланцюгових приростів середній абсолютний приріст можна обчислити за формулою:

$$\bar{A} = \frac{У_n - У_0}{n-1}, \qquad (4.17)$$

де *n* – число календарних дат.

Середні темпи (коефіцієнти) зростання обчислюються за формулами середньої геометричної:

$$\bar{K}_p = \sqrt[n]{K_1 K_2 \ldots . K_n} = \sqrt[n]{ПК}, \qquad (4.18)$$

де $\bar{K}$ – середній коефіцієнт зростання,

К – ланцюгові коефіцієнти зростання,

n – число ланцюгових коефіцієнтів,

П – знак добутку, який показує, що величини, які стоять після нього, потрібно перемножити і знайти їх добуток.

Якщо відсутні ланцюгові коефіцієнти, то можна скористатися іншою формулою:

$$\bar{K} = \sqrt[n-1]{\frac{Y_n}{Y_0}}\ , \qquad (4.19)$$

де n – число календарних дат;

Y_n і Y_0 – рівні, відповідно, звітного і базисного періодів. Одержані коефіцієнти перетворюють у темпи зростання за формулою:

$$T_{пр} = K_p \times 100, \qquad (4.20)$$

і в темпи приросту за формулою:

$$T_{пр} = K_p \times 100 - 100. \qquad (4.21)$$

4.2. Аналіз тенденцій розвитку та коливань експорту та імпорту

У процесі аналізу рядів динаміки важливо виявити загальну тенденцію розвитку суспільно-економічного явища, тобто встановити, в якому напрямі воно змінюється: зростає чи знижується.

Тенденція – це певний напрям розвитку, тривала еволюція, яка набуває вигляду більш-менш плавної траєкторії.

Серед методів статистичного описування тенденцій особливо широко застосовують ***трендові криві*** – певні математичні функції, за допомогою яких описується основна тенденція. Вибір функції залежить від характеру динаміки. Так, у разі порівняно стабільних абсолютних приростів беруть лінійний тренд $Y_t = a + bt$, у разі стабільних темпів приросту – експоненту $Y_t = ab^t$. У лінійному рівнянні параметр b характеризує середній абсолютний приріст, в експоненті – середній темп зростання. Параметр a в обох функціях – це теоретичне значення рівня при $t = 0$.

Визначають параметри трендових кривих, розв'язуючи системи нормальних рівнянь. Для лінійної функції вона має такий вигляд:

$$an + b\sum t = \sum y, \qquad (4.22)$$

$$a\sum t + b\sum t^2 = \sum yt\ .$$

Параметри a і b рівняння прямої можна обчислити простіше, скориставшись методом відліку від умовного нуля. За умовний нуль беруть значення t, що міститься посередині ряду. Тоді $\sum t = 0$, а отже:

$$a = \frac{\sum_{1}^{n} y_i}{n}; \; b = \frac{\sum_{1}^{n} y_i t_i}{\sum_{1}^{n} t^2}. \qquad (4.23)$$

Багато суспільних явищ, які є предметом статистики, є сезонними. Найбільше сезонність поширена в сільському господарстві.

4.3. Циклічність і сезонність коливань у митній статистиці

Сезонними коливаннями називають більш-менш стійкі коливання в рядах динаміки, зумовлені специфічними умовами виробництва чи споживання певного виду продукції або іншими причинами коливань розвитку певного явища.

Сезонні коливання характеризуються спеціальним показником, який називають *індексом сезонності* (I_s). У сукупності ці індекси утворюють сезонну хвилю.

Індекс сезонності – це процентне відношення фактичних рівнів рядів динаміки до середніх або вирівняних рядів.

Для вивчення загальної тенденції сезонності за деякий період часу потрібно користуватись узагальнюючим показником, яким може бути середньорічний коефіцієнт сезонності:

$$\bar{I}_s = \frac{\bar{d}}{\bar{y}_{заг}}, \qquad (4.24)$$

де $\bar{d}$ – середнє лінійне відхилення квартальних рівнів ряду динаміки від середнього рівня.

$$\bar{d} = \frac{\sum \left| \bar{y}_i - \bar{y}_{заг} \right|}{n} \qquad (4.25)$$

Чим ближче значення I_s до нуля, тим менший рівень сезонності.

Використовуючи середньорічний коефіцієнт сезонності, можна визначити **коефіцієнт стабільності:**

$$I_{st} = 1 - I_s \qquad (4.26)$$

Для встановлення загальних закономірностей розвитку суспільних явищ за даними динамічних рядів їх обробляють за допомогою методів,

які можна розділити на механічні і аналітичні, та використовують терміни у таких значеннях:

1) автокореляція – це лінійна залежність між значеннями різних періодів стаціонарної змінної.

Стаціонарна змінна – це ряд, статистичні властивості якого, такі як математичне сподівання, дисперсія і автокореляція, залишаються незмінними з часом [3];

2) декомпозиція – це розділення часового ряду на складові (компоненти) за допомогою статистичних методів.

Зазвичай сезонне коригування виділяє тренд-циклічну компоненту, сезонну компоненту і нерегулярну компоненту із вхідного ряду [3];

3) календарні ефекти – це будь-які економічні ефекти, пов'язані з календарем, які впливають на часовий ряд До календарних ефектів, як правило, відносять: різну кількість робочих днів у певний місяць або період, склад робочих днів, ефект високосного року та перехідні свята, такі як, наприклад, Великдень. Як правило, календарні ефекти включають у себе ефекти робочих днів або ефекти операційних днів [3];

4) модель ARIMA – модель, що використовують для моделювання та прогнозування даних часового ряду. Модель ARIMA містить три види параметрів: авторегресії (p), одиничної різниці (d) та ковзного середнього (q). (p, d, q) – порядок параметрів у моделі. Ряд із сезонністю має два набори цих параметрів: для регулярної складової (p, d, q) та сезонної складової (P, D, Q) [3];

5) сезонне коригування (згладжування сезонних коливань) – видалення сезонних коливань із ряду в певний спосіб. Для цієї операції можуть бути застосовані індексні методи, ковзне середнє, регресійні методи, адаптивні методи тощо. У математичному моделюванні розрізняють два види сезонних коливань:

а) мультиплікативні, коли розмах коливань пропорційний середньому рівню часового ряду (рівню тренда);

б) адитивні, коли розмах сезонних коливань для відповідних фаз циклу приблизно постійний і не залежить від середнього рівня ряду. У випадку мультиплікативного сезонного ефекту сезонні коливання виключають із ряду шляхом поділу значень ряду на відповідні сезонні коефіцієнти; при адитивному сезонному ефекті сезонні коефіцієнти віднімаються від значень ряду [5].

Методи сезонного коригування – TRAMO-SEATS та X-12-ARIMA. Методи TRAMO-SEATS та X-12-ARIMA мають спільні функції. По-перше, вони спочатку виконують попереднє коригування на ефект робочих або операційних днів та викиди за допомогою регресійної моделі. По-друге, вони виявляють та оцінюють тренд-циклічну, сезонну та нерегулярну компоненти [3];

6) сезонно скоригований ряд – це результат вирахування з вихідних даних сезонної компоненти, включаючи календарні ефекти. З іншого боку, сезонно скоригований ряд є комбінацією тренд-циклічної та нерегулярної компонент [3];

7) часовий ряд – сукупність спостережень за змінною упродовж часу [3].

Тестові завдання

4.1. Ряди динаміки – це:

а) числові значення показника;

б) впорядковані, або згруповані за певною ознакою одиниці статистичної сукупності;

в) наведені у хронологічній послідовності значення певного показника, що характеризує досліджуване явище;

г) методи та засоби дослідження сукупності.

4.2. Елементами ряду динаміки є:

а) ознака часу та рівні ряду;

б) факторна та результативна ознака;

в) місяці, квартали, роки;

г) правильна відповідь відсутня.

4.3. За ознакою часу ряди динаміки розрізняють:

а) абсолютні, відносні і середні величини;

б) паралельні;

в) інтервальні і моментні;

г) усе вищеперераховане.

4.4. За формою вираження рівнів ряду розрізняють ряди динаміки:

а) абсолютних, відносних і середніх величин;

б) паралельні;

в) інтервальні і моментні;

г) усе вищеперераховане.

4.5. Базовими характеристиками динаміки розвитку явища є:

а) взаємопов'язані характеристики динаміки;

б) постійна мінливість показників;

в) визначення середніх показників динаміки;

г) напрям та інтенсивність.

4.6. Абсолютний приріст (зменшення) показує:

а) у скільки разів змінилося значення показника за певний період;

б) на скільки одиниць власного виміру змінилося значення показника за певний період;

в) на скільки відсотків змінилося значення показника за певний період;

г) скільки абсолютної величини приросту припадає на 1 відсоток відносного приросту рівня ряду.

4.7. Темп приросту показує:

а) у скільки разів змінилося значення показника за певний період;

б) на скільки одиниць власного виміру змінилося значення показника за певний період;

в) на скільки відсотків змінилося значення показника за певний період;

г) скільки абсолютної величини приросту припадає на 1 відсоток відносного приросту рівня ряду.

4.8. Коефіцієнт зростання показує:

а) у скільки разів змінилося значення показника за певний період;

б) на скільки одиниць власного виміру змінилося значення показника за певний період;

в) на скільки відсотків змінилося значення показника за певний період;

г) скільки абсолютної величини приросту припадає на 1 відсоток відносного приросту рівня ряду.

4.9. Абсолютний приріст (зменшення) визначається як:

а) відношення двох рівнів ряду динаміки;

б) різниця двох рівнів ряду динаміки;

в) відсоткове відношення абсолютного приросту до бази порівняння;

г) результат ділення абсолютного приросту на відповідний темп приросту.

4.10. Коефіцієнт зростання визначається як:

а) відношення двох рівнів ряду динаміки;

б) різниця двох рівнів ряду динаміки;

в) відсоткове відношення абсолютного приросту до бази порівняння;

г) результат ділення абсолютного приросту на відповідний темп приросту.

Питання для самоконтролю

1. Наведіть приклад динамічного ряду, назвіть його елементи та особливості.
2. Як виміряти інтенсивність динаміки?
3. Як визначають абсолютний приріст?
4. У яких одиницях вимірюється абсолютний приріст?
5. Як визначають темп приросту?
6. Поясність взаємозв'язок абсолютного приросту і темпу приросту.
7. Назвіть одиниці вимірювання темпу приросту.
8. У чому сутність індексу сезонності.
9. Як розраховується абсолютне значення одного відсотка?
10. Назвіть формулу розрахунку середнього коефіцієнта зростання за певний період.

Список рекомендованих джерел

1. Методика розрахунку індикаторів ділових очікувань згідно з вимогами розширеного Спеціального стандарту поширення даних Міжнародного валютного фонду : наказ Держстату : від 30.12.2014 № 411.

2. Методологічні положення щодо здійснення сезонних коригувань статистичних показників : наказ Держстату : від 31.12.2014 № 420.

3. Практическое пособие по сезонной корректировке программным обеспечением Demetra+ от исходных рядов до предоставления пользователю [Електронний ресурс]. – Режим доступу : http://www.unece.org/fileadmin/DAM/stats/publications/Practical_Guide_to_Seasonal_Adjustment_for_web_RU.pdf

4. Руководство ЕСС по сезонной корректировке [Електронний ресурс]. – Режим доступу : http://www.unece.org/fileadmin/DAM/stats/documents/ece/ces/ge.42/2011/2r.pdf

5. Статистичний словник / [О. Г. Осауленко, О. О. Васєчко, М. В. Пугачова та ін.] ; за ред. д-ра держ. упр., проф., член-кор. НАН України О. Г. Осауленка; НТК стат. досл. – К. : ДП "Інформ.-аналіт. агенство", 2012. – 498 с.

6. Ященко Л. О. Сезонне коригування як один з основних етапів розрахунку індикатора ділової впевненості для промисловості / Л. О. Ященко, О. М. Мотузка // Статистика України. – 2014. – № 3. – С. 10–15.

ТЕМА 5



СТАТИСТИЧНІ МЕТОДИ ВИВЧЕННЯ ВЗАЄМОЗВ'ЯЗКІВ У МИТНІЙ СТАТИСТИЦІ

Ключові поняття і терміни: *кореляційний зв'язок; оцінка ліній регресії, F-критерій, коефіцієнт детермінації, коефіцієнт еластичності, лінійний коефіцієнт кореляції.*

План

5.1. Оцінка лінії регресії. Вимірювання щільності зв'язку. Перевірка істотності зв'язку.

5.2. Статистичні методи вивчення взаємозв'язків між обсягами зовнішньоторговельного обороту та чинниками, що його формують.

5.3. Статистичне прогнозування та моделювання обсягів зовнішньоторговельної діяльності у контексті економічного розвитку.

5.1. Оцінка лінії регресії. Вимірювання щільності зв'язку. Перевірка істотності зв'язку

Основною характеристикою кореляційного зв'язку є лінія регресії, яка описує залежність результативної ознаки від факторної у вигляді певної функції. Лінія регресії може бути представлена у двох моделях:

– модель аналітичного групування (лінія регресії утворюється з групових середніх значень результативної ознаки $\overline{y_i}$);

– регресійна модель (функція, що описує залежність між факторною і результативною ознаками $Y = f(x)$, залежно від характеру зв'язку використовують: лінійні і нелінійні функції.

Етапи аналізу:

1) достатня кількість одиниць в сукупності (у 8 разів більше, ніж число факторів);
2) виявлення наявності зв'язку;
3) оцінка ефективності впливу;

4) визначення щільності кореляційного зв'язку;
5) перевірка істотності зв'язку;
6) відсутність мультиколінеарності факторів.

Види регресії

Рівняння регресії – аналітичне рівняння, за допомогою якого можна виразити зв'язок між ознаками. Тобто це економіко-схематична модель залежності результативної ознаки від факторної. Графіком рівняння регресії є *лінія регресії,* яка описує кореляційний зв'язок. При побудові графіка значення факторної ознаки відкладаються на горизонтальній осі (ОХ), а результативної – на вертикальній (ОУ).

За аналітичним виразом залежність може бути лінійною і нелінійною. Найбільш поширені такі рівняння регресії:

$y = a + bx$ – лінійне;

$y = ab^x$ – показникове;

$y = ax^b$ – степеневе;

$y = a + bx + cx^2$ – параболічне;

$y = a + \frac{b}{x}$ – гіперболічне,

де Y – теоретичні значення результативної ознаки; a, b і c – параметри рівняння регресії, які називаються коефіцієнтами регресії.

На першому етапі кореляційно-регресійного аналізу при обґрунтуванні моделі, як і в аналітичному групуванні, розв'язуються два питання: вибір факторної і результативної ознаки та вибір виду рівняння регресії.

Правильний вибір ознак і виду рівняння регресії потребує теоретичного аналізу взаємозв'язку. Для підтвердження правильності вибору виду рівняння регресії часто застосовується графічне зображення зв'язку у вигляді кореляційного поля. При його побудові на осі абсцис треба відкласти значення факторної ознаки x, а на осі ординат – результативної ознаки y. Кожній одиниці сукупності на графіку відповідає окрема точка. За формою розміщення точок на кореляційному полі робиться висновок відносно виду регресійного рівняння. За великого обсягу сукупності доцільно на графіку зображати групові середні попередньо побудованого аналітичного групування. Лінію групових середніх називають емпіричною лінією регресії.

Лінійна регресія (зміна x приводить до відносно рівномірної зміни y):

$$Y = a + bx, \text{ де } b = \frac{n \cdot \sum xy - \sum x \cdot \sum y}{n \cdot \sum x^2 - \left(\sum x\right)^2}, \; a = \overline{y} - b \cdot \overline{x}. \qquad (5.1)$$

Степенева (з прискорення – вплив обсягу грошової маси (x) на рівень інфляції (y)):

$$Y = ax^b. \tag{5.2}$$

Гіпербола (з уповільненням – залежність продуктивності праці робітників (y) від рівня зарплати (x)):

$$Y = a + \frac{b}{x}. \tag{5.3}$$

Парабола (зі зміною напряму зв'язку – залежність урожайності зернових (y) від кількості опадів (x)):

$$Y = a + bx + cx^2. \tag{5.4}$$

Коефіцієнт еластичності **–** показує, наскільки зміниться результативна ознака під час зміни факторної на 1 %:

$$E = b\frac{\bar{x}}{\bar{y}}. \tag{5.5}$$

Оцінка щільності кореляційного зв'язку

В аналітичних групуваннях оцінювання лінії регресії відбувається лише в окремих точках, яким відповідають групові середні результативної ознаки $\overline{y_j}$.

Для оцінки щільності взаємозв'язків між ознаками визначається емпіричне кореляційне відношення.

Кореляційне відношення показує питому вагу міжгрупової дисперсії у загальній дисперсії, тобто визначає, наскільки тісний зв'язок факторної ознаки, за якою проводилося групування, та результативної ознаки.

Його позначають малою грецькою буквою η – («тета») і обчислюють за формулою:

$$\eta = \sqrt{\frac{\delta^2}{\sigma^2}} = \sqrt{\frac{\delta^2}{\delta^2 + \overline{\sigma_j^2}}}, \tag{5.6}$$

де σ^2 – загальна дисперсія;

δ^2 – міжгрупова дисперсія результативної ознаки;

$\overline{\sigma_j^2}$ – середня із внутрішньо групових дисперсій результативної ознаки.

Емпіричне кореляційне відношення лежить у межах від 0 до 1. Чим ближче його значення до 1, тим сильніший взаємозв'язок між ознаками.

При $\eta = 1$ – зв'язок функціональний.

Чим R ближче до 1, тим щільніший зв'язок між ознаками.

Лінійний коефіцієнт кореляції використовують для вимірювання щільності прямолінійних зв'язків.

Універсальним вимірником щільності кореляційного зв'язку є ***коефіцієнт детермінації*** R^2, який показує частку варіації ознаки *y,* яка пояснюється варіацією фактора *x,* або на скільки % варіація *y* зумовлена варіацією *x*, лежить в межах від 0 до 1 (0 до 100 %):

$$R^2 = \eta^2 = \frac{\delta^2}{\sigma^2} = \sqrt{1 - \frac{\overline{\sigma^2}}{\sigma^2}}, \qquad (5.7)$$

де η^2 – кореляційне відношення у моделях аналітичного групування (через дисперсію);

σ^2 – загальна дисперсія;

$\overline{\sigma^2}$ – внутрішньогрупова дисперсія;

δ^2 – міжгрупова дисперсія;

R^2 – у регресійному аналізі.

Корінь квадратний з коефіцієнта детермінації є індексом кореляції ***R***.

Індекс кореляції визначають зіставленням внутрішньогрупової дисперсії та загальної, позначають буквою R і обчислюють за формулою:

$$R = \sqrt{1 - \frac{\overline{\sigma^2}}{\sigma^2}}. \qquad (5.8)$$

Для вимірювання щільності лінійного зв'язку застосовують також ***коефіцієнт кореляції (Пірсона)*** – змінюється в межах від –1 до +1:

$$r = \frac{\sum xy - \frac{\sum x \cdot \sum y}{n}}{\sqrt{\left(\sum x^2 - \frac{\left(\sum x\right)^2}{n}\right) \cdot \left(\sum y^2 - \frac{\left(\sum y\right)^2}{n}\right)}} \qquad (5.9)$$

Знак вказує напрям зв'язку (прямий чи зворотний).

Властивості мір щільності:

– за відсутності будь-якого зв'язку значення коефіцієнтів наближається до нуля, при функціональному зв'язку – до одиниці;

– за наявності кореляційного зв'язку значення коефіцієнта тим вище, чим щільніший зв'язок;

– лінійний коефіцієнт кореляції функціонально пов'язаний з коефіцієнтом детермінації $r^2 = R^2$.

Перевірка істотності зв'язку у регресійному аналізі

Перевірка істотності кореляційного зв'язку здійснюється шляхом порівняння фактичного (розрахованого) значення коефіцієнта з критичним (табличним) значенням. Здійснюється перевірка істотності зв'язку за:

1) F -критерієм Фішера:

$$F = \frac{R(n-m)}{1-R} = \frac{\eta(n-m)}{1-\eta}, \tag{5.10}$$

де n – кількість спостережень;

m – кількість параметрів, що оцінюють, тобто кількість змінних у моделі, у однофакторній моделі $m = 2$.

$F_{розрах} \le F_{табличн}$ – модель не адекватно побудована,

$F_{розрах} \ge F_{табличн}$ – адекватна модель;

2) t -статистикою Ст'юдента:

$$t = \frac{|r| \cdot \sqrt{n-m}}{\sqrt{1-r^2}}. \tag{5.11}$$

Визначається табличне значення для відповідного рівня значимості $\alpha = 0{,}05$ та $\gamma = (n-m)$ ступенів свободи. Якщо фактичне значення перевищує критичне, зв'язок визначається істотним з певною ймовірністю, в іншому випадку істотність зв'язку не доведена.

$t_{розрах} \ge t_{табличн}$ – зв'язок визначається істотним,

$t_{розрах} \le t_{табличн}$ – істотність зв'язку не доведена.

5.2. Статистичні методи вивчення взаємозв'язків між обсягами зовнішньоторговельного обороту та чинниками, що його формують

Прискорення євроінтеграційних процесів в Україні вимагає модернізації зовнішньоекономічної діяльності України. Надмірність або недостатність виробничих ресурсів між країнами компенсується через міжнародний обмін. Потреба в міжнародному обміні активізує зовнішньоекономічну діяльність і сприятливо впливає на розвиток національних економік. На основі огляду економічної літератури з'ясуємо сутність, характерні риси, відмінності, переваги та недоліки зовнішньоекономічної діяльності.

Згідно з Законом України «Про зовнішньоекономічну діяльність» під зовнішньоекономічною діяльністю розуміють – діяльність суб'єктів

господарської діяльності України та іноземних суб'єктів господарської діяльності, а також діяльність державних замовників з оборонного замовлення між ними у випадках, визначених законами України, побудована на взаємовідносинах, що має місце як на території України, так і за її межами [1].

Дещо інше, але досить вдале трактування зовнішньоекономічної діяльності підприємств як сфери господарської діяльності підприємств, пов'язаної з міжнародною виробничою і науково-технічною кооперацією, експортом і імпортом продукції, виходом підприємства на зовнішній ринок [2]. Варто підтримати це найбільш повне визначення, бо пов'язуючи зовнішньоекономічну діяльність з виходом на зовнішні ринки, вона поєднується зі сферою товарного обміну. Розглядаючи ж товар як економічну категорію, тобто як специфічне економічне благо, вироблене для обміну, правомірними є різні форми зовнішньоекономічних зв'язків. Так, кредитування за кордоном постає у формі виходу на зовнішній ринок позикового капіталу, де товаром є капітал, науково-технічна співпраця може бути представлена як вихід на зовнішній ринок технологій, де товаром виступає інформація і т.д. Поряд з цим такий критерій економічної діяльності, як спрямованість на отримання прибутку правомірно віднести і до зовнішньоекономічної діяльності [2].

Заслуговує на увагу трактування зовнішньоекономічної діяльності «як підсистеми міжнародних виробничих відносин, що забезпечує перехід відтворювальних процесів з національної у світове середовище й реалізацію факторів виробництва на основі принципу порівняльних переваг і більш високої ефективності виробництва» [3, с. 8]. Такий підхід до формулювання зовнішньоекономічної діяльності винятково важливий під час розгляду методичних принципів реалізації світогосподарських відносин [3, с. 8].

При цьому підтримуємо думку Ю. В. Лаврова, що зовнішньоекономічна діяльність – це сфера господарської діяльності, пов'язана з міжнародною виробничою й науково-технічною кооперацією, експортом і імпортом продукції, виходом країни на зовнішній ринок [4].

В економічній літературі закріпилося таке узагальнене визначення: зовнішньоекономічна діяльність – це «певна сукупність виробничогосподарських, організаційно-економічних і комерційних функцій експортоорієнтованих підприємств і організацій з врахуванням обраної зовнішньоекономічної стратегії, форм і методів роботи на ринку іноземного партнера».

Розширення зовнішньоекономічних зв'язків між країнами в умовах глобалізації, як правило, здійснюється на міжнародному ринку та конкурентних засадах. Звичайно ж країни з розвиненими промисловими технологіями в умовах міжнародної конкуренції мають особливі експортні переваги порівнянно з відсталими країнами. При цьому неконтрольований імпорт у такі країни за певних умов призводить до зникнення багатьох виробництв і навіть галузей, що безпосередньо викликає зростання безробіття. Для того щоб уберегти національні економіки від негативного впливу неконтрольованого експорту в таких країнах, виникає необхідність у визначенні показників, що характеризують ефективність зовнішньої господарської діяльності в умовах міжнародної конкуренції.

На думку вченого М. Г. Назарова, завдання статистики зовнішньоекономічних зв'язків полягають у поданні кількісної інформації про стан і розвиток зовнішньоекономічної діяльності країни в нерозривному зв'язку з її якісною характеристикою. Об'єктами обліку в статистиці зовнішньоекономічних зв'язків є товари і послуги, складові експорту і імпорту країни, а також усі пов'язані з ними операції [5, с. 14].

На основі даних Державної служби статистики України, Світового банку та Мінфіну України здійснимо статистичний аналіз зовнішньоекономічної діяльності за період 2010–2018 роки (рис. 5.1).

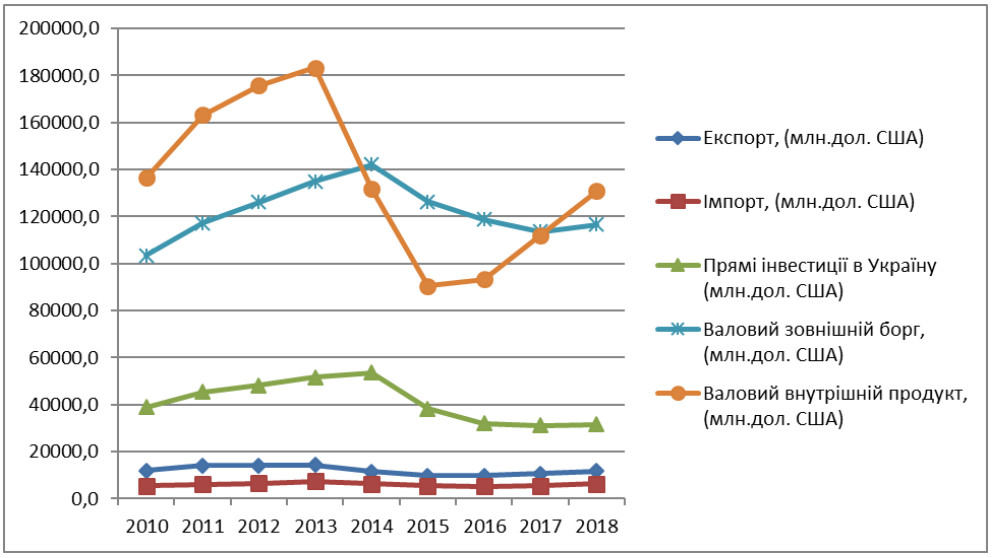

Рис. 5.1. Динаміка показників зовнішньоекономічної діяльності України за 2010–2018 рр.

Джерело: розраховано авторами за даними [6–8].

Для оцінки ефективності зовнішньоекономічної діяльності використовуємо показники, подані в таблиці 5.1 [4].

Таблиця 5.1

Система зовнішньоекономічних показників ефективності взаємозв'язків розвинених та країн, що розвиваються, за період 2010–2018 рр.

Коефіцієнт	Формула	Сфера застосування	
		Для розвинених країн	Для країн, що розвиваються
A	$\frac{E}{I}$	$\geq 100\%$	$\geq 100\%$
B	$\frac{FDI}{GDP}$	$\geq 15\%$	$\geq 10\%$
F	$\frac{ED}{GDP}$	$\geq 113\%$	$\geq 170\%$

Джерело: розраховано авторами за даними [8],

де *A* – коефіцієнт покриття імпорту експортом, %;

B – відношення прямих іноземних інвестицій до ВВП, %;

F – коефіцієнт покриття зовнішнього боргу ВВП, %;

E – обсяг експорту, млн дол. США;

I – обсяг імпорту, млн дол. США;

FDI – прямі іноземні інвестиції, млн дол. США;

GDP – валовий внутрішній продукт, млн дол. США;

ED – зовнішній борг України, млн дол. США;

Для обліку інвестицій в реалізації зовнішньоекономічної діяльності на основі даних (табл. 5.1) передбачається використовувати розрахунковий коефіцієнт, який характеризує оцінку ефективності зовнішньоекономічних зав'язків України. Використовуючи наступний алгоритм розрахунку, отримаємо коефіцієнт ефективності зовнішньоекономічних зв'язків України:

$$K_{ЗЕД} = A * B * F * 100\% \text{ або } K_{ЗЕД} = \frac{E}{I} * \frac{FDI}{GDP} * \frac{ED}{GDP} * 100\% \qquad (5.12)$$

Цей метод показує вплив прямих іноземних інвестицій і зовнішнього боргу на зниження або збільшення обсягів експорту і імпорту. На скільки відсотків відбудеться зміна співвідношення експорту до імпорту, в разі зміни в співвідношенні прямих іноземних інвестицій до зовнішнього боргу.

Для наочності наведемо аналіз коефіцієнтів за 2010–2018 рр. в таблиці 5.2.

Таблиця 5.2

Аналіз показників зовнішньоекономічних взаємозв'язків за період 2010–2018 рр.

Рік	Коефіцієнт покриття імпорту експортом, %	Прямі іноземні інвестиції до ВВП, %	Зовнішній борг до ВВП, %	Рівень економічного зростання
2010	45,42	28,58	75,79	9,84
2011	43,82	27,81	71,92	8,76
2012	47,18	27,42	71,81	9,29
2013	52,86	28,21	73,68	10,99
2014	55,32	40,75	107,79	24,30
2015	56,72	42,33	139,39	33,47
2016	53,98	34,44	127,30	23,67
2017	51,11	27,85	101,22	14,41
2018	54,21	24,16	89,11	11,67

Джерело: розраховано авторами за даними [7–8].

Нині такий метод в оцінці зовнішньоекономічної діяльності в Україні з багатьох об'єктивних причин є досить обмеженим. По-перше, у випадку розвитку і вдосконалення методів статичного аналізу щодо оцінки ефективності зовнішньоекономічних зв'язків України необхідно покращувати якість відбору і обробки статичних даних. Тому бажано було б відповідним урядовим структурам розробити план для підвищення статистичної обізнаності, який включає:

- питання про незалежність статистичних робіт від політичного втручання;
- створення статистичних наукових товариств; створення центрів підтримки прийняття рішень у рамках поставлених завдань;
- встановлення статистичних консалтингових та інформаційних офісів.

За аналізом даних у період 2010–2018 рр. можна зробити висновок про те, що в 2018 році маємо погіршення всіх показників зовнішньоекономічних зав'язків України.

Аналізуючи макроекономічні показники зовнішньоекономічної діяльності України (табл. 5.2) за період 2010–2018 рр., бачимо, що коефіцієнт покриття імпорту експортом змінюється: з 45,42 % збільшився до 54,21 %. Коефіцієнт відношення прямих іноземних інвестицій до ВВП навпаки знизився із 28,58 до 24,16 %, це сталося за рахунок зниження

прямих іноземних інвестицій. Зріс коефіцієнт покриття зовнішнього боргу ВВП: у 2010 році він становив 75,79 %, найбільше значення цього показника в 2015 році – 139,39 %, а в 2018 році – 89,11 %. Це відбувається за рахунок збільшення зовнішнього боргу України, що, у свою чергу, негативно впливає на економіку в цілому.

Для поліпшення міжнародної діяльності України і оздоровлення економіки можна запропонувати такі пріоритети:

- для повернення і залучення іноземного капіталу в економіку України необхідно розробити механізм фінансової підтримки іноземних інвесторів (наприклад, звільнення від оплати податків, фінансові субсидії, кредити з низькою ставкою);
- ефективно використовувати міжнародні фінансові допомоги для поліпшення інвестиційного клімату;
- створення центрів всередині і поза країною для зв'язку з іноземними інвесторами,
- пріоритетним напрямом розвитку зовнішньоекономічних зв'язків є значне збільшення кількості партнерів, що постачають продукцію, віддаючи перевагу тим, які дотримуються міжнародних правил і не впливають на внутрішню і зовнішню політику країни;
- поліпшення робіт електронного уряду, оскільки без його якісної роботи неможливо контролювати зовнішньоекономічні угоди.

Такий підхід до визначення коефіцієнтів ефективності зовнішньоекономічної діяльності дозволяє виявити тенденції щодо зміни системи показників.

Отже, провівши аналіз статистичних показників зовнішньоекономічних зав'язків України за період 2010–2018 рр., зауважимо, що у 2018 році маємо погіршення всіх показників зовнішньоекономічних зв'язків країни, у тому числі збільшення зовнішнього боргу майже на 3 %.

Особливу увагу слід приділити проблемам обґрунтування механізму реалізації зовнішньоекономічної політики в умовах зростаючої глобалізації економічних процесів та побудові ефективної моделі розвитку зовнішньоекономічної діяльності.

Виходячи з цього, зазначимо, що необхідно продовжувати дослідження зовнішньоекономічної діяльності України.

5.3. Статистичне прогнозування та моделювання обсягів зовнішньоторговельної діяльності в контексті економічного розвитку

Центр досліджень Проекту Міжнародного об'єднання національних економічних моделей (LINK) – всесвітня наукова організація, яка упродовж майже 35 років узагальнює і координує дослідження щодо аналізу, оцінки і прогнозів світової економіки за географічними регіонами, континентами і країнами світу на макроекономічному рівні. Особлива увага в дослідженнях цього центру приділяється аналізу національних модельних оцінок валового внутрішнього продукту і національного доходу, структурних змін, ринків праці, капіталу, інфляційних процесів, бюджетної, грошово-кредитної політики, зовнішньої торгівлі, а також специфічним особливостям розвитку окремих регіонів [9].

Діяльність Проекту LINK зосереджена на таких напрямах: аналіз і прогнозування розвитку світової економіки через якісну і кількісну оцінку змін у міжнародній економічній політиці, міжнародній торгівлі, а також шокових впливів у національному та світовому масштабах; поліпшення розуміння глобальної економічної взаємозалежності і детермінантів економічного розвитку, індустріалізації і постіндустріалізації в розвинених країнах і країнах, що розвиваються; допомога учасникам Проекту, міжнародним агенціям і міжнародним економічним центрам досліджень щодо вдосконалення методології економічного аналізу та оцінки наслідків запроваджених напрямів економічної політики, виконання кількісної оцінки глобальних економічних взаємозалежностей; оцінка глобальних економічних наслідків національних і міжнародних ініціатив економічної політики; сприяння академічним дослідженням з міжнародної економіки, економічного розвитку та економетричного моделювання [9].

Прогноз показників зовнішньоекономічної діяльності можна здійснювати способом екстраполяції.

Екстраполяція – розрахунок (прогноз) показників, які можуть знаходитись за межами досліджуваного ряду динаміки. Такі розрахунки здійснюють, виходячи з припущення, що виявлена тенденція у фактичному досліджуваному динамічному ряді матиме місце і надалі. Такі прогнозні розрахунки (екстраполяційні) можна зробити двома способами:

1. Використати для прогнозних розрахунків середньорічний абсолютний приріст:

$$Y_{пргноз} = y_n + \overline{\Delta} \cdot t, \qquad (5.13)$$

де $Y_{пргноз}$ – прогнозний або екстраполяційний рівень;

y_n – останній (звітний) рівень динамічного ряду;

$\overline{\Delta}$ – середньорічний абсолютний приріст;

t – кількість річних приростів, які визначаються як різниця між порядковим номером кінцевого рівня динамічного ряду і прогнозного.

2. Використати для прогнозних розрахунків рівняння прямої:

$$Y = a + bt, \qquad (5.14)$$

де t – порядковий номер прогнозного періоду.

Виконані такими способами екстраполяційні розрахунки будуть тим точніші, чим стабільніший характер зміни рядів динаміки та коротший відрізок часу, за який здійснюються прогнозні розрахунки.

Тестові завдання

5.1. Рівняння регресії – це:

а) аналітичне рівняння, за допомогою якого можна виразити зв'язок між ознаками;

б) схематична модель кореляційної залежності;

в) відсоткове відношення абсолютного приросту до бази порівняння;

г) результат ділення абсолютного приросту на відповідний темп приросту.

5.2. Лінійне рівняння регресії:

а) $y = a + bx + cx^2$;

б) $y = a + bx$;

в) $y = ab^x$;

г) $y = ax^b$.

5.3. Показникове рівняння регресії:

а) $y = a + bx + cx^2$;

б) $y = a + bx$;

в) $y = ab^x$;

г) $y = ax^b$.

5.4. Степеневе рівняння регресії:

а) $y = a + bx + cx^2$;

б) $y = a + bx$;

в) $y = ab^x$;

г) $y = ax^b$.

5.5. Параболічне рівняння регресії:

а) $y = a + bx + cx^2$;

б) $y = a + bx$;

в) $y = ab^x$;

г) $y = ax^b$.

5.6. Гіперболічне рівняння регресії:

а) $y = ax^b$;

б) $y = a + \frac{b}{x}$;

в) $y = ab^x$;

г) $y = ax^b$.

5.7. Коефіцієнт еластичності показує:

а) абсолютну зміну показника за певний період;

б) відносну зміну показника за певний період;

в) наскільки зміниться результативна ознака у разі зміни факторної на 1 %;

г) на скільки відсотків зміниться показник за певний період.

5.8. Кореляційне відношення показує:

а) питому вагу групової дисперсії у загальній дисперсії;

б) питому вагу групової дисперсії у міжгруповій дисперсії;

в) питому вагу міжгрупової дисперсії у груповій дисперсії;

г) питому вагу міжгрупової дисперсії у загальній дисперсії, тобто визначає, наскільки тісний зв’язок факторної ознаки, за якою проводилося групування, та результативної ознаки.

5.9. Екстраполяція – це:

а) розрахунок (прогноз) показників, які можуть перебувати за межами досліджуваного ряду динаміки;

б) знаходження невідомого (відсутнього) рівня динамічного ряду;

в) абсолютна зміна показника за певний період;

г) відносна зміна показника за певний період.

5.10. LINK – це:

а) структурний підрозділ світового банку;

б) всесвітня наукова організація;

в) структурний підрозділ міжнародного валютного фонду;

г) структурний підрозділ національного банку.

Питання для самоконтролю

1. Види зв'язків між явищами.
2. Суть стохастичної та кореляційної залежностей.
3. Модель аналітичного групування.
4. Теоретичне обґрунтування моделі.
5. Оцінка лінії регресії.
6. Вимірювання щільності зв'язку в кореляційно-регресійному аналізі.
7. Перевірка істотності зв'язку.
8. Регресійна модель.
9. Рівняння регресії та економічний зміст коефіцієнта регресії.
10. Непараметричні методи вимірювання зв'язку. Рангова кореляція.

Список рекомендованих джерел

1. Про зовнішньоекономічну діяльність : Закон України : від 16 квітня 1991 р. № 959-XII / Верховна Рада України [Електронний ресурс]. – Режим доступу : https://zakon.rada.gov.ua/laws/show/959-12. – (дата звернення 02.07.2019).

2. Юридична енциклопедія: в 6 т. / за ред. Ю. С. Шемшученко. – Київ : «Укр. енциклопедія» ім. М. П. Бажана, 2003. – Т. 5: К – М. – 736 с.

3. Зовнішньоекономічна діяльність: підприємство-регіон : навч. посібник / за ред. Ю. Г. Козака. – 6-те вид., перероб. та доп. – Київ : Центр учбової літератури, 2016. – 290 с.

4. Лаврова Ю. В. Економіка підприємства та маркетинг : конспект лекцій / Ю. В. Лаврова. – Харків : ХНАДУ, 2012. – 133 с.

5. Назаров. М. Г. Курс социально-экономической статистики : учебник для вузов / М. Г. Назаров. – Москва : Финстатинформ, ЮНИТИ-ДАНА, 2000. – 771 с.

6. Міністерство фінансів України [Електронний ресурс]. – Режим доступу : https://index.minfin.com.ua/ua/economy/gdp/ (дата звернення 02.07.2019).

7. Національний банк України [Електронний ресурс]. – Режим доступу : http://bank.gov.ua. – (дата звернення 02.07.2019).

8. Світовий банк [Електронний ресурс]. – Режим доступу : http://data.worldbank.org. – (дата звернення 02.07.2019).

9. Скрипниченко М.І. Секторальні та міжкраїнні моделі економічного розвитку : моногр. / М. І. Скрипниченко ; Ін-т екон. прогнозування. – К. : Фенікс, 2004. – 256 с. – Бібліогр. : с. 241–245.

10. Introduction LINK II [Електронний ресурс]. – Режим доступу : www.chass.utoronto.ca.

11. Heyets V., Skrypnychenko M. Country Report of Ukraine 2004 II Spring'2004 Meeting of Project LINK [Електронний ресурс]. – Режим доступу : www.chass.utoronto.ca/link.

12. Heyets V., Skrypnychenko M. Country Report of Ukraine 2004 II Fall'2004 Meeting of Project LINK [Електронний ресурс]. – Режим доступу : www. chass. utoronto.ca/link.

13. Секторальні моделі прогнозування економіки України / за ред. В. М. Гейця. – К. : Фенікс, 1999. – 304 с.

14. Модель оцінки наслідків тарифного регулювання зовнішньої торгівлі України / Шумська С. С, Скрипниченко М. І., П'ятницький В. Т., Бобер К. А. // Наукові записки НаУКМА. – Т. 19. Економічні науки. – НаУКМА, кафедра економіки, 2001. – С. 12–17.

15. Скрипниченко М. І. Секторальні та міжкраїнні моделі економічного розвитку / М. І. Скрипниченко. – К. : Фенікс, 2004. – 256 с

16. Музика Я. І. Правове становище членів всесвітньої митної організації [Електронний ресурс] / Я. І. Музика // Науковий вісник Львівської комерційної академії. Серія : Юридична. – 2015. – Вип. 1. – С. 295–307. – Режим доступу : http://nbuv.gov.ua/UJRN/nvlkau_2015_1_30

ТЕМА 6

ПЛАТІЖНИЙ БАЛАНС УКРАЇНИ

Ключові поняття і терміни: *платіжний баланс, предмет статистики платіжного балансу, зовнішньоекономічна діяльність, економічна територія країни, рахунок поточних операцій, рахунок операцій з капіталом і фінансовими інструментами, чисті поточні трансферти, поточні надходження, функція пропозиції експорту, обмінний курс, валютний ринок, котирування.*

План

6.1. Основні категорії платіжного балансу.

6.2. Торговельний баланс і показники, що характеризують інтеграцію України у загальносвітову систему економічних відносин.

6.3. Статистика обмінних курсів.

6.1. Основні категорії платіжного балансу

Відповідальність за складання платіжного балансу, згідно з Законом України "Про Національний банк України" та Декретом Кабінету Міністрів України "Про систему валютного регулювання і валютного контролю" від 19.02.1993, було покладено на Національний банк України.

На **органи державної статистики** було покладено обов'язки щодо збору, обробки та аналізу статистичної інформації про обсяги прямих інвестицій в Україну та з України (постанови Кабінету Міністрів України і Національного банку від 17.03.2000 № 517).

Національний банк України:

- є відповідальним за складання платіжного балансу та визначення міжнародної інвестиційної позиції;
- здійснює методологічне керівництво і координацію усіх робіт зі складання платіжного балансу та визначення міжнародної інвестиційної позиції.

Державна служба статистики України:

➢ здійснює збір, обробку та формування інформації про прямі інвестиції.

Платіжний баланс є одним з основних інструментів макроекономічного аналізу і прогнозування. За його допомогою можна відстежити розвиток зовнішньої торгівлі: в яких розмірах і формах відбувалося залучення іноземних інвестицій; який був відплив вітчизняного капіталу за кордон; наскільки своєчасно погашувалась зовнішня заборгованість країни. Платіжний баланс є одним з джерел для складання системи національних рахунків. Його також використовують для визначення монетарної та фіскальної політики, регулювання валютного ринку й обмінного курсу. У цілому платіжний баланс відображає зовнішньоекономічну діяльність країни за звітний період.

Зовнішньоекономічна діяльність – це діяльність суб'єктів господарської діяльності України та іноземних суб'єктів господарської діяльності, а також діяльність державних замовників з оборонного замовлення у випадках, визначених законами України, побудована на взаємовідносинах між ними, що має місце як на території України, так і за її межами. Для ефективного керування зовнішньоекономічними зв'язками необхідні дані, що комплексно відтворюють стан і розвиток зовнішньоекономічних зв'язків.

Змістом зовнішньоекономічної діяльності є зовнішня торгівля товарами (товарний оборот), експорт та імпорт послуг, відносини, що виникають між резидентами країни та резидентами інших країн (нерезидентами) щодо придбання фінансових вимог і прийняття зобов'язань.

Платіжний баланс країни – це систематична реєстрація економічних операцій, що мали місце упродовж певного періоду між резидентами цієї країни та резидентами інших країн світу. Платіжний баланс дає докладну характеристику зовнішньоекономічного становища країни на макрорівні, а також динаміку валютних курсів.

Статистика платіжного балансу має такі завдання:

– розробка системи показників, які дають характеристику розмірам, динаміці, структурі зовнішньої торгівлі;

– аналіз факторів, що впливають на розвиток основних явищ зовнішньоекономічної діяльності;

– порівняльний міжкраїнний аналіз;

– оцінка іноземних інвестицій.

Предметом статистики платіжного балансу є розміри і кількісні співвідношення між масовими явищами у сфері зовнішніх відносин, закономірності їх формування, розвитку та взаємозв'язку, а також розробка змісту та методів обчислення показників, що характеризують зовнішньоекономічні зв'язки.

Статистика зовнішньої торгівлі – це складова статистики платіжного балансу, що вивчає рух товарів через кордон, обліковує виконані роботи та послуги. Крім того, статистика зовнішньої торгівлі розробляє систему показників, вивчає взаємозв'язки між показниками зовнішньої торгівлі та іншими показниками економічної діяльності держави.

Основним об'єктом статистичного дослідження є товарооборот країни з іншими державами. За допомогою статистики розкривається зміст зовнішньої торгівлі, докладно характеризуються експорт та імпорт товарів і послуг.

Статистика зовнішньої торгівлі збирає та аналізує дані, які показують досягнутий рівень товарообороту з іншими державами, стан торговельного балансу, обсяг експорту, імпорту та реекспорту, зміни в товарній структурі експорту та імпорту, географічний розподіл зовнішньоторговельного обороту. Завдяки цим даним можливе з'ясування результатів розвитку економічних зв'язків з іншими країнами, розрахунок пропорцій, що склалися у зовнішньої торгівлі, темпів зростання експорту, імпорту і товарообороту. Дані статистики зовнішньої торгівлі широко використовуються під час складання платіжного балансу, розробки цілей зовнішньоекономічної політики.

Статистика зовнішньої торгівлі виконує такі завдання:

– забезпечення повного та вірогідного обліку даних про експорт та імпорт країни;

– аналіз основних тенденцій, структури і динаміки зовнішньоторговельних товарних потоків одночасно із загальною макроекономічною ситуацією;

– інформаційне забезпечення підготовки законодавчих актів у галузі митної політики й державного регулювання зовнішньої торгівлі.

В Україні для обліку експорту-імпорту товарів як класифікатор застосовується Товарна номенклатура зовнішньоекономічної діяльності (ТН ЗЕД), побудована на базі Гармонізованої системи опису та кодування товарів (ГС) та восьмизначної Комбінованої номенклатури ЄС (КН ЄС) – деталізованої номенклатури для країн ЄС.

Використання кількох класифікацій має на меті досягнення порівнянності з даними інших обстежень, наприклад, статистики промисловості. Однак слід враховувати, що зіставлені таким чином дані, одержані з різних обстежень, можуть дуже суттєво різнитися методологічно (наприклад, з погляду визначення звітної території та звітного кола, обсягу вартості та моменту обліку).

В основу класифікацій, що використовуються, покладено принципи їх основного поділу. Такими принципами можуть бути: виробничо-технічні ознаки (матеріали, що використовуються); ступінь обробки, призначення товару (наприклад, сировинні матеріали, напівфабрикати та готову продукцію класифікують за ступенем обробки).

Під *товарами у міжнародній торгівлі* розуміють ті, які додаються чи віднімаються від запасу матеріальних ресурсів країни через експортування чи імпортування. Таким чином, термін «товар» не повинен обмежуватися товарами, які є об'єктом комерційної угоди, наприклад переходом власності, а має охоплювати ті товари, які відповідають згаданому критерію. Однак слід зазначити, що жорстке застосування цього критерію може призвести у деяких випадках до включення в цю категорію сторонніх переміщень товарів.

Національний банк, формуючи дані для платіжного балансу, об'єднує банківську статистику з іншими допоміжними інформаційними джерелами. Банківська звітність щомісячно постачає інформацію про рух валюти на кореспондентських рахунках у зарубіжних банках у розрізі операцій платіжного балансу, на рахунках фізичних та юридичних осіб-резидентів України за кордоном та на рахунках нерезидентів у національній валюті, інформацію про рух готівкової іноземної валюти.

Для забезпечення глобальної автоматизованої перевірки якості даних в Україні організовано замкнену систему збору інформації, згідно з якою рух коштів на коррахунках в іноземних банках у розрізі статей платіжного балансу зіставляється із залишками на початок та кінець періоду. Щомісячно, на 15-й день після звітного періоду, електронною поштою надходять звіти комерційних банків про залишки та рух коштів по кожному відкритому коррахунку у валюті з іноземним банком з інформацією про рух коштів за статтями платіжного балансу та країнами – торговельними партнерами. Додатково за подібною схемою надходить інформація про рух коштів на розрахункових рахунках підприємств, що отримали дозвіл НБУ на відкриття таких рахунків в іноземних банках за кордоном. Для перевірки правильності кодування інформації платіжного балансу кожний

платіж на суму, що перевищує 250 тис. дол., декларується копією платіжного документа.

Торговельний баланс формується на основі інформації, що надходить від підприємств та організацій усіх форм власності. Статистичні органи щомісячно проводять розрахунки торговельного балансу країни з іншими державами та надають його органам управління і Національному банку.

Реєстрація всіх операцій між резидентами та нерезидентами в платіжному балансі на практиці здійснюється на основі двох різних методів (схем) збору даних:

1) на основі системи статистичної звітності, яка переважно надається банками, – про всі одиниці, які беруть участь у міжнародних грошових операціях;

2) за допомогою обстежень.

В Україні, в умовах діючої системи організації державної статистики ширше застосовується перший метод збору статистичної інформації – на основі статистичної звітності.

Національний банк з метою виконання регулятивних і наглядових функцій визначає форми звітності та порядок їх складання, які є обов'язковими до виконання всіма суб'єктами господарювання, в тому числі:

1) для банків і фінансово-кредитних установ, розташованих на території України (резидентів і нерезидентів) – для складання грошово-кредитної і банківської статистики;

2) для всіх суб'єктів підприємницької діяльності (резидентів і нерезидентів) – для складання статистики платіжного балансу та здійснення валютного контролю.

Національний банк встановлює правила, форми і стандарти розрахунків банків та інших юридичних і фізичних осіб в економічному обігу України із застосуванням як паперових, так і електронних документів та готівки, координує організацію розрахунків, надає дозвіл на здійснення клірингових операцій та розрахунків за допомогою електронних документів. НБУ також забезпечує здійснення міжбанківських розрахунків через свої установи, надає дозвіл на проведення міжбанківських розрахунків через прямі кореспондентські відносини комерційних банків та через їх власні розрахункові системи. Нацбанк встановлює обов'язкові для банків та інших фінансово-кредитних установ стандарти та правила ведення бухгалтерського обліку та звітності, що відповідають вимогам чинного законодавства України.

6.2. Торговельний баланс і показники, що характеризують інтеграцію України у загальносвітову систему економічних відносин

У 1947 році ООН опублікувала схему платіжного балансу, що стала основою для подальшої розробки МВФ форм і принципів складання платіжних балансів. Розробкою платіжного балансу на рівні МВФ займається комітет зі статистики платіжного балансу (IMF Committee on Balance of Payments Statistics), який був заснований у 1992 році для спостереження за впровадженням рекомендацій, які містяться у звітах двох робочих груп МВФ, що досліджують основні джерела неспівпадіння в загальній статистиці платіжного балансу. Цей орган також надає рекомендації і поради щодо методологічних аспектів формування статистики платіжного балансу. З 1993 по 2009 рік країни складали платіжний баланс за рекомендаціями п'ятої редакції МВФ, в якій на особливу увагу заслуговували фінансові операції країни – операції з інвестування та кредитування та детально визначені складові надзвичайного фінансування країни внаслідок дефіциту платіжного балансу. 2009 року МВФ опублікував шосту редакцію керівництва платіжного балансу, особливостями якої є зосередження уваги на повноті відображення міжнародних торговельних операцій, а також враховано посилення впливу фінансової сфери на розвиток світової економіки і відображено операції з фінансовими деривативами. Крім того, у новій редакції скоригована структура платіжного балансу – у першому розділі відображаються як поточні операції, так і операції з капіталом, а фінансові операції відокремлені у другий розділ [1, с.16].

Також у торговельному балансі відбулись значні зміни – виключено з обсягів експорту та імпорту товарів операції з переробки матеріальних ресурсів, які тепер відображаються у балансі послуг окремою статтею. Відбулись також значні зміни й у відображенні прямих інвестицій, доходів та трансфертів [2].

Відповідно до нової редакції МВФ, як і у попередній п'ятій редакції, всі економічні операції країни об'єднані у дві групи: поточні операції та операції з капіталом і фінансові операції, які і визначають вихідний поділ балансу на два великих розділи: рахунок поточних та капітальних операцій і фінансовий рахунок.

Рахунок поточних та капітальних операцій є систематизованим відображенням вартісного обсягу зовнішніх торговельних операцій та

операцій з капіталом країни за певний період. Рахунок поточних операцій поділяється на чотири підрозділи – товари, послуги, первинні та вторинні доходи. Підрозділ "Товари" включає всі експортні та імпортні операції з торгівлі товарами за певний період. Активний торговельний баланс свідчить про значний експортний потенціал країни, а пасивний – про високу імпортну належність через неспроможність національних суб'єктів господарювання конкурувати з іноземними суб'єктами на національному ринку. Підрозділ "Послуги" включає всі експортні та імпортні операції країни з надання транспортних, консалтингових, інформаційних, страхових та інших послуг відповідно до уніфікованої міжнародної класифікації послуг. У підрозділі "Первинних доходів" відображаються платежі між резидентами та нерезидентами, які пов'язані з оплатою праці нерезидентів, отриманням і виплатою доходів (процентів, дивідендів) від інвестиційної діяльності. У підрозділ "Вторинних доходів" включаються трансферти органів державного управління – грошові перекази державних органів на поточні потреби, безоплатна матеріальна допомога, безоплатна передача військової техніки, обладнання тощо; трансферти недержавних секторів – грошові перекази приватних осіб, недержавних організацій; інші поточні трансферти – спадщина, аліменти, благодійні внески, придане тощо. Рахунок операцій з капіталом платіжного балансу охоплює всі операції з одержання або оплати капітальних трансфертів між резидентами і нерезидентами (неоплатний перехід прав власності на майно, основні фонди, трансферти на інвестиційні цілі, прощення боргу тощо), а також операції з придбання або реалізації нефінансових активів, що охоплюють придбання або продаж активів, які не є результатом виробництва (земля та її надра) і/або активів нематеріального характеру, до яких належать патенти, авторські права, торгові знаки, права на видобуток корисних копалин та ін. Фінансовий рахунок є окремим розділом платіжного балансу, в якому відображаються всі інвестиційні, валютні та кредитні операції за звітний період [1, с. 20].

Фінансовий рахунок поділяється на дві класифікаційні групи, що охоплюють операції з фінансовими активами (активи) та операції з фінансовими зобов'язаннями (пасиви). У розрізі цих груп виокремлюють такі функціональні категорії: прямі інвестиції; портфельні інвестиції; похідні фінансові інструменти, інші інвестиції, резервні активи. У підрозділі "Прямі інвестиції" відображають операції з вкладення капіталу з метою отримання довгострокового економічного інтересу та участі в управлінні об'єктом інвестування. На відміну від прямих, у підрозділі "портфельні

інвестиції" відображаються операції з купівлі та продажу цінних паперів без отримання права контролю над об'єктом інвестування. Крім того, у цьому підрозділі виокремлюються фінансові деривативи – форвардні, ф'ючерсні, опціонні, своп-угоди. Підрозділ "Інші інвестиції" класифікується за такими видами фінансового інструменту: інші інструменти участі в капіталі; кредити та позики; валюта і депозити; торгові кредити та аванси; інша дебіторська/кредиторська заборгованість; спеціальні права запозичення (зобов'язання). Також виділяються інституційні сектори кредитора-резидента (для активів) і дебітора-резидента (для пасивів). Стаття "інші інструменти участі в капіталі" передбачає такі інструменти, що не належать до прямих чи портфельних інвестицій і не мають форми цінних паперів, наприклад участь України в міжнародних фінансових організаціях. Стаття "Кредити та позики" включає операції із залучення та погашення короткострокових і довгострокових кредитів та позик. За статтею "Валюта і депозити" відображаються зміна залишків на поточних та строкових депозитних рахунках, зміна залишків готівкової валюти в касах банків та поза банківською системою. Операції за міжбанківськими кредитами, відповідно до рекомендацій КПБ6, відображаються в статті "Валюта і депозити". Стаття "Торгові кредити та аванси" відображає зміну поточної та простроченої заборгованості за експортом (дебіторська заборгованість) і імпортом (кредиторська заборгованість) товарів та послуг суб'єктів господарювання. Стаття "Інша дебіторська/кредиторська заборгованість" уключають таку заборгованість, яка не належить до категорії "Торгові кредити та аванси" або "Інші інструменти". Для балансування розділів платіжного балансу використовується стаття "Помилки та упущення", яка показує рівень охоплення, повноти та достовірності відображення зовнішньоекономічних операцій країни за певний період [1, с. 21].

Для оцінки рівня міжнародної ліквідності країни, тобто її спроможності розраховуватись за зовнішніми зобов'язаннями у визначений термін та за визначеними кредитором умовами, у платіжному балансі наводяться зміни обсягів резервних активів країни за певний період. Резервними активами є: • монетарне золото – золоті резерви країни вищої проби, які поповнюються та використовуються за дозволом уряду та центрального банку; • валютні резерви – резерви країни у різних валютах, склад та обсяг яких коригується відповідно до стабільності їх курсів на світовому валютному ринку; • цінні папери – резерви країни у цінних державних паперах інших країн, склад та обсяг яких також коригується відповідно до

їх курсової вартості та дохідності на світовому ринку цінних паперів;
• резерви у СПЗ – резерви країни в спеціальних правах запозичення – міжнародній резервній одиниці, яка розподіляється між країнами-членами МВФ відповідно до їх квот та може використовуватись для придбання іноземної валюти, надання позик та здійснення платежів. Збалансованість платіжного балансу означає рівність першого та другого розділу з протилежним знаком. Міжнародна економічна діяльність країни супроводжується виникненням проблем із вчасною поставкою товарів та послуг, їх оплатою, простроченою заборгованістю за кредитами, припиненням зовнішнього фінансування, впровадженням країнами-партнерами заходів щодо посилення регулювання міграційних, інвестиційних, валютних операцій, що обумовлює кризу платіжного балансу. Її показують як від'ємне сальдо за першим розділом, яке не може бути покрите в поточному періоді. Для регулювання платіжного балансу країни використовують операції виключного фінансування, які дають можливість за підтримки іноземних партерів вирішити тимчасові проблеми з його врівноваженістю. В Україні відповідальність за складання платіжного балансу на законодавчому рівні покладено на Національний банк [3].

6.3. Статистика обмінних курсів

Розглянемо основні фактори, що визначають різні позиції платіжного балансу. Облік цих факторів сприятиме правильному прогнозу платіжного балансу та адекватному вибору економічних інструментів, що впливають на досягнення необхідних позицій у платіжному балансі.

Вартість експорту пов'язана передусім з попитом на нього з боку інших країн. Тому всі фактори, що визначають попит в інших країнах, також будуть певною мірою впливати на експорт. Експорт також залежить від спроможності країни виробляти конкурентоспроможну продукцію, що користується попитом в інших країнах. Це залежить від здатності резидентів виробляти продукцію на експорт та стимулювання цієї діяльності. Тут можна визначити два аспекти аналізу – **попит** на експорт і **пропозиція** експорту, які залежать від розмірів країни. Існує так звана концепція малої країни (товару), яка полягає в тому, що зміна попиту на імпорт не впливає на ціну її імпорту в іноземній валюті. Щодо експорту, то ця концепція полягає в тому, що країна, продаючи свій товар на світовий ринок, не здатна впливати на його ціну, тобто попит на нього є нескінченно еластичним.

В основному можна припустити, що Україна підпадає під концепцію малої країни, тобто експорт та імпорт України не в змозі вплинути на світові ціни. Таким чином, можливо зробити припущення, що внутрішня пропозиція є одним з основних стримуючих мотивів обмеження експорту.

Згаданий аналіз заведено поділяти на дві стадії:

– аналіз факторів, що визначають внутрішнє виробництво;

– вивчення частки експортної продукції.

Функція пропозиції експорту описується таким чином:

$$\frac{X}{P_x} = f\left(\frac{P_x}{P_y}, Y_p, DD\right), \tag{6.1}$$

де X – вартість експорту в національній валюті;

P_x – ціна експорту в національній валюті;

P_y – внутрішні ціни;

Y_p – виробничі потужності, що припадають на експортний сектор;

DD – обсяг національного виробництва.

Відносна ціна показує вплив обмінних курсів, експортних податків і субсидій, внутрішніх витрат, тарифів і цін увезених товарів. Девальвація національної валюти збільшує експортну ціну, що отримується виробником у національній валюті і робить експорт вигіднішим щодо продажу на внутрішньому ринку. Дотація експорту здійснює аналогічний стимулюючий ефект, а експортний податок знижує фактичну ціну, що отримується експортером. Тарифи на імпорт та інші фактори, що збільшують витрати виробництва, знижують відносну ціну експортованих товарів. Наявність даних виробничих потужностей, що припадають на експортний сектор, задає межу обсягу експорту. При даних виробничих потужностях в експортному секторі зниження внутрішнього попиту примусить виробників розширити продаж за кордон для того, щоб зберегти прибутковість.

Попит на експорт залежить від рівня доходу і видатків у країнах, які є партнерами з торгівлі, а також від ціни експортних товарів щодо ціни на товари, що виробляються в цих країнах.

Функція попиту на експорт визначається так:

$$\frac{X}{P_x} = f\left(\frac{WD}{P_w}, \frac{P_x}{P_n}\right), \tag{6.2}$$

де X – вартість експорту в національній валюті;

WD – світовій попит, виражений у національній валюті;

P_x – ціна експорту в національній валюті;

P_w – світові ціни в національній валюті;

P_n – ціна замінників імпорту для торгових партнерів, виражена в національній валюті.

Це рівняння показує попит на експорт у вигляді функції світового попиту на товари певної країни та її конкурентоспроможність. Побудова відповідної шкали і визначення таких змінних, як відносні ціни потребує інформації про доходи країн, що є торговими партнерами, а також зважених відповідним чином цін. Одночасно розгляд факторів попиту і пропозиції потребує складнішої економетричної деталізації. Певною мірою прогноз може бути спрощений розбивкою на товари, для яких міркування, пов'язані з пропозицією або попитом, є домінуючими.

Отже, статистичний аналіз обсягу імпорту на основі факторів попиту дає можливість робити прогноз. Провідні фактори, що визначають імпорт, – це ціни на імпорт у національній валюті, внутрішній дохід або попит на внутрішньому ринку, а також внутрішні ціни, які виражаються у вигляді дефлятора ВВП або індексу споживчих цін. Необхідно також брати до уваги розвиток торгівлі на світових ринках.

Рівняння попиту на імпорт може бути таким:

$$\frac{IM}{P_m} = f\left(\frac{Y_d}{P_y}, \frac{P_m}{P_y}\right), \qquad (6.3)$$

де IM – вартість імпорту;

P_m – ціна за імпорт у національній валюті;

Y_d – внутрішній дохід (валовий національний дохід);

P_y – внутрішні ціни (індекс споживчих цін).

Як правило, залежність імпорту від реального доходу або внутрішніх видатків пряма. Змінна співвідношення цін за імпорт у національній валюті до внутрішніх цін виражає конкурентоспроможність товарів і показує поведінку імпорту на зміну цієї змінної. При цьому у разі зростання показника співвідношення цін за імпорт у національній валюті до внутрішніх цін спостерігається зниження обсягу імпорту в національній валюті, оскільки відбувається переорієнтація споживачів з імпортних товарів на купівлю вітчизняної продукції.

Подібне рівняння попиту на імпорт можна використовувати як для всього обсягу імпорту, так і для аналізу за різними типами товарів. Необхідно імпорт розділити на такі основні великі категорії товарів, як капітальні, проміжні та споживчі товари. Аналіз повинен проводитися за кожною з цих категорій. Надійність параметрів рівнянь регресії і трендів при цьому зростатиме.

Крім вищеперелічених факторів, можуть мати значення і деякі інші. Це різні обмеження на імпортні товари у вигляді квот, тарифів, ліцензій тощо.

Аналізуючи експорт та імпорт, важливого значення набуває вивчення еластичності експорту та імпорту за доходами та відносними цінами. Чутливість попиту на імпорт до зміни цін і доходу значно відрізняється за різними групами товарів. Звичайно, як еластичність ціни, так і еластичність доходу вища для промислових товарів, ніж для харчових продуктів, сировинних матеріалів і палива. Еластичність у цінах пропозиції експорту має тенденцію до прямої залежності від розмірів країни і до оберненої залежності відкритості економіки.

Фактори, що визначають послуги і трансферти. Послуги утворюють неоднорідну групу операцій. Вантажні і страхові надходження і платежі пов'язані, відповідно, з рухом експорту та імпорту. На практиці платежі можна оцінювати за офіційними статистичними даними на основі фіксованої частки значення імпорту на умовах ФОБ.

Інші транспортні послуги, тобто портові і пасажирські, також залежать від торгових потоків товарів, як і фактори, що впливають на загальний рівень туристів і конкурентоспроможність транспортних підприємств у країні.

Надходження і платежі, пов'язані з туризмом, можуть залежати від таких змінних, як дохід і конкурентоспроможність у галузі цін. На платежі може впливати дохід у тих країнах, звідки приїжджають туристи.

Доходи від інвестицій у результаті прямих та інших капіталовкладень необхідно розмежовувати. Дохід від прямих інвестицій залежить від накопичених у минулому іноземних інвестицій і може реалізовуватися лише після значного терміну у зв'язку з правовими обмеженнями на репатріацію коштів.

Фактори, що визначають потоки капіталу. Рух капіталу можна розділити на такі основні категорії: прямі інвестиції, переміщення середньострокового та довгострокового капіталу і короткострокові переміщення. У межах цих категорій можна говорити про подальші розмежування, наприклад між державним і приватним капіталом, а також між портфельними інвестиціями, позичками під проекти і кредитами, пов'язаними з торгівлею. Таке розмежування корисне для цілей прогнозування, оскільки суб'єкти економіки, які беруть участь у різних операціях, будуть поводити себе зовсім по-різному.

Обсяг прямих інвестицій, пов'язаний з наявністю інвестиційних можливостей і перспективами швидкого економічного зростання. Наявність чітко сформульованих правил і положень являє собою складову інвестиційного клімату, так само як і політика уряду, заслуговує на довіру і спрямована на досягнення макроекономічної стабільності.

Для оцінки припливу державного і довгострокового капіталу використовують інформацію, що є в проектах державного бюджету і планах довгострокового розвитку країни, а також іншу інформацію. Потоки приватного капіталу прогнозувати важче саме через їх природу. Доступ багатьох країн до міжнародних банківських позик обмежений і схильний змінюватись залежно від умов, що переважають на міжнародних ринках капіталу. Конкурентоспроможність може залежати від загальних перспектив платіжного балансу, включаючи установки економічної політики.

Система платіжного балансу, орієнтованого на потік, щільно пов'язана з балансом зарубіжних інвестицій (баланс міжнародної інвестиційної позиції), що спрямований на запаси. Баланс зарубіжних інвестицій є статистичним звітом на визначену дату, наприклад кінець року, який складається зі структури вимог у вартісному виразі національної економіки до інших країн або запасу фінансових активів і структури вартості та складу запасу фінансових зобов'язань до інших країн світу.

Баланс міжнародної інвестиційної позиції – це статистичний звіт, що відображає нагромаджені запаси зовнішніх активів і зобов'язань країни за певний період. Статті, які входять до нього, охоплюють фінансові вимоги/зобов'язання стосовно нерезидентів, монетарне золото та СПЗ і кореспондують з відповідними даними платіжного балансу. Якщо розглядати баланс активів та пасивів національної економіки в цілому (який описується в СНР), то чиста вартість майна (або чисте національне багатство) країни дорівнює сумі чистої позиції країни за міжнародними інвестиціями (яка розраховується як різниця між запасом іноземних фінансових активів і запасом зовнішніх зобов'язань) та величини нефінансових активів.

Інвестиційна позиція країни на кінець певного періоду відображає сукупність фінансових операцій, вартісних змін (переоцінку) та інших коригуючих процедур, що мали місце упродовж досліджуваного періоду.

Класифікація рахунків у балансі міжнародних інвестицій та змін, що стосуються їх, подана у вигляді двосторонньої таблиці. У рядках таблиці показуються основні класифікаційні групи – зовнішні фінансові активи та зобов'язання, різниця між якими дає величину чистої (інвестиційної)

позиції країни за міжнародними інвестиціями. Компоненти, які класифікуються у рамках цих двох груп, повністю відповідають стандартним статтям фінансового рахунку платіжного балансу та відображають функціональні категорії. Активи поділяються на прямі і портфельні інвестиції, інші інвестиції та резервні активи. Відповідний розподіл застосовується для зобов'язань (крім резервних активів). Далі кожна функціональна категорія дезагрегується відповідно до категорії доходів у рахунку поточних операцій та фінансовому рахунку платіжного балансу.

У стовпчиках таблиці відображаються фактори, що визначають зміни в обсязі компонентів балансу міжнародних інвестицій протягом поточного періоду. У першому стовпчику реєструються операції з різними фінансовими компонентами (прямими, портфельними інвестиціями та ін.). Два наступних фактори – зміни рівня цін та зміни валютних курсів – впливають на вартісну оцінку акцій, боргових цінних паперів, прямих інвестицій та резервних активів. Зміни цін та валютних курсів набувають дедалі більшого значення у зв'язку зі зростанням нестійкості валютних і фондових ринків. Перш ніж розрахувати позицію на кінець періоду, необхідно оцінити четвертий фактор (інші коригування). До таких коригувань (у СНР вони враховуються у статті «Інші зміни в обсязі активів») належать зміни в результаті розподілу/анулювання СПЗ та монетизації/демонетизації золота, а також зміни внаслідок перегляду класифікації (наприклад, коли участь інвестора в капіталі компанії досягає 10 % та його внески переходять з портфельних інвестицій у прямі), одностороннього анулювання заборгованості кредитором, а також експропріації або некомпенсованого захвату активів.

Оскільки баланс міжнародних інвестицій відображає запаси різних фінансових активів, доцільно використовувати функціональне групування, що відповідає групуванню фінансового рахунку платіжного балансу.

Між цими двома рахунками існує такий зв'язок:

Сальдо рахунку (балансу) поточних операцій = Зміна чистих активів/зобов'язань у результаті поточних операцій з іншими країнами.

Позитивне сальдо у рахунку поточних операцій призводить до зростання міжнародної інвестиційної позиції, а від'ємне – до зменшення цієї позиції. Відповідно, сальдо балансу міжнародних інвестицій інформує про те, чи є країна нето-боржником або нето-кредитором.

Проблема валют і валютних паритетів, або паритетів купівельної спроможності, – одна з актуальних проблем як в економіці, так і статистиці. Вона визначає рівень відносин між країнами, конкурентоспроможність

їх продукції на світовому ринку, обсяг і напрям зовнішньоторговельних потоків. Обмінний курс грошової одиниці встановлюється її купівельною спроможністю як на внутрішньому, так і зовнішньому ринку.

Становлення світової валютної системи відбувалося в кілька етапів – від золотого стандарту з фіксованими валютними курсами у різних країнах до повного його скасування, що дало змогу окремим країнам проводити самостійну національну грошову політику. Невдала спроба повернення до твердого паритету валют на базі золотого стандарту стала поштовхом до об'єднання західноєвропейських країн в Європейську монетарну систему з механізмом фіксованих валютних курсів. Було створено європейську розрахункову одиницю – екю. Нині країни Європейського економічного співтовариства об'єднались у валютний союз з єдиною валютою – євро.

Поява обмінних курсів національних валют пов'язана з розвитком міжнародної торгівлі, що вже давно стала невід'ємною і значною складовою економічної діяльності країн світового співтовариства. Разом з тим обмінні курси впливають не тільки на міжнародну торгівлю, але й значною мірою на національну економіку всередині країни. Це відбувається тому, що стан національної валюти тісно пов'язаний зі станом усіх секторів економіки, зміни в яких, особливо в кризових ситуаціях, знаходять своє відображення в коливаннях обмінних курсів національних валют.

Під **обмінним курсом** розуміють ціну валюти однієї країни, що вимірюється в одиницях валют іншої країни. Обмінний курс України визначається кількістю гривні за одиницю іноземної валюти. Коли ціна одиниці іноземної валюти у гривнях зростає, відбувається ***девальвація*** (зниження ціни) гривні: коли ціна одиниці іноземної валюти у гривнях падає, відбувається ***ревальвація***, зростає ціна гривні. Отже, зростання ціни гривні відповідає знеціненню іноземної валюти.

Обмінний курс дуже рухомий, на нього впливають стан платіжного балансу країни, рівень інфляції, співвідношення попиту та пропозицій вільноконвертованої валюти (ВКВ), конкурентоспроможність товару цієї країни на світовому ринку, політичні і воєнні фактори, а також цілий ряд інших опосередкованих, побічних чинників, що виявляють тимчасовий або постійний вплив на динаміку курсу валюти. Самі ж валютні операції пов'язані з рухом валютних цінностей: іноземної валюти; цінних паперів – платіжних документів (чеки, векселі, акредитиви та ін.); фондових цінностей (акції, облігації) в іноземній валюті; дорогоцінних металів (золота, срібла, платини і металів платинової групи); природного дорогоцінного каміння.

Обмінний курс визначається попитом на відповідну валюту і пропозицією її на валютному ринку.

Валютний ринок – ринок, на якому продається і купується валюта різних країн.

Встановлення курсів іноземних валют, цінних паперів або цін товару на біржах, згідно з практикою, що склалася, і законодавчими нормами, називається ***котируванням***. У світовій практиці існують два способи котирування.

Пряме котирування, коли одна одиниця іноземної валюти прирівнюється до певної кількості національної валюти. Наприклад, в Україні один долар США прирівнюється до певної кількості гривень, або в США одна німецька марка прирівнюється до певної кількості доларів або центів. Таке котирування нині застосовується в більшості країн світового співтовариства.

Зворотне котирування, коли одиниця національної валюти прирівнюється до певної кількості іноземної валюти. Наприклад, у Великобританії 1 фунт стерлінгів прирівнюється до певної кількості доларів США. Подібна система застосовується в невеликій кількості країн.

Важливою характеристикою валюти є її конвертування.

Конвертування – спроможність валюти обмінюватися на інші валюти і піддаватися зворотному процесу.

За ступенем конвертування валюта поділяється на:

– вільноконвертовану;

– частково конвертовану;

– неконвертовану (замкнену);

– клірингову.

Вільноконвертована валюта (ВКВ) – валюта, що вільно і необмежено обмінюється на валюти інших країн. Сьогодні лише незначна кількість держав мають вільноконвертовану національну валюту: Австрія, Бахрейн, Великобританія, Гонконг, Данія, Канада, Кувейт, Малайзія, Нідерланди, Нова Зеландія, ОАЕ, Оман, Сейшельські острови, Сінгапур, США, ФРН, Японія. Вільне конвертування валюти означає стійкість національної економіки країни, можливість її економічного зростання і, як результат, довіру до її національної валюти з боку іноземних партнерів. Це свідчить про те, що досягнути повного конвертування національної валюти декларативним шляхом неможливо. Подібні спроби приречені на невдачу і можуть призвести до значних збитків для держави.

Частина вільноконвертованих валют є *резервними валютами.* Такими називаються валюти, що складають резервні кошти для міжнародних розрахунків і зберігаються центральними банками інших країн. До резервних валют належать долар США, фунт стерлінгів, швейцарський франк, японська єна. Ці п'ять валют складають практичні 100 % світових валютних резервів. Наявність резервної валюти створює додаткові вигоди країні-емітенту, дозволяючи протягом тривалого часу мати негативне сальдо в торговельному і платіжному балансі без шкоди для національної економіки.

Частково конвертована валюта – валюта, що обмінюється на обмежену кількість іноземних валют і застосовується не в усіх видах міжнародного платіжного обороту. Наявність обмежень зумовлена нестабільністю економічної ситуації країни, розладом її платіжних балансів. Обмежувальна політика проводиться державою і включає законодавчу та адміністративну регламентації операцій з валютою і валютними цінностями. Більшість країн світу, в тому числі й Україна, мають частково конвертовану валюту.

Неконвертована (замкнена) валюта – валюта, що не обмінюється на інші іноземні валюти і виступає всередині країни тільки як національна грошова одиниця. Неконвертованими є ті валюти, на які накладаються обмеження щодо ввезення, вивезення, купівлі, продажу і до яких застосовуються різноманітні заходи валютного регулювання.

Клірингові валюти – розрахункові валютні одиниці, що існують тільки в ідеальній (обліковій) формі у вигляді бухгалтерських записів банківських операцій щодо взаємних поставок товару і надання послуг країнами – учасницями платіжної угоди.

Купівля-продаж валюти, як зазначалося вище, відбувається на валютних ринках, що являють собою багаторівневу систему. Традиційний теоретичний погляд на валютний ринок полягав у тому, що ринок тяжіє до стану рівноваги. Але світовий досвід, накопичений після запровадження у 1973 році режиму плаваючих курсів, свідчить про те, що обмінний курс через вплив державного регулювання є інструментом переважно політичним: не фундаментальні умови визначають обмінні курси, а обмінні курси впливають на фундаментальні макроекономічні умови.

Міжнародний валютний ринок – це система міцно зв'язаних між собою комунікаціями регіональних ринків. Зміни ситуацій на одних регіональних ринках призводять до припливу або відпливу коштів з інших чи на інші регіональні ринки. Завдяки цьому досягається постійна рівновага

на міжнародному валютному ринку. На сьогодні існують такі регіональні валютні ринки: європейський (Лондон, Цюрих, Франкфурт-на-Майні), азіатський (Гонконг, Сінгапур, Токіо) і американський (Нью-Йорк, Чикаго, Лос-Анджелес). Зазвичай на регіональних валютних ринках котирують низка провідних вільноконвертованих валют і місцеві валюти, тобто валюти, на які припадає основний обсяг операції в такому регіоні. Країни, що є центрами регіональних валютних ринків, безпосередньо беруть участь у регіональній торгівлі, а інші країни змушені діяти через регіональні центри інших країн.

Наступний рівень у системі валютних ринків – це *національні валютні ринки*. На таких ринках купівля-продаж валюти здійснюється через банківську систему від імені клієнтів. Клієнт може купити валюту безпосередньо у банку. У деяких випадках, коли банк не має такої валюти або її кількості недостатньо, або він не має виходу безпосередньо на регіональний валютний ринок, банк вестиме справи через інший, більший національний банк.

Національні валютні ринки відрізняються один від одного за ступенем конвертованості національної валюти, обсягом зовнішньоторговельних і валютообмінних операцій, рівнем інтегрованості в світове співтовариство, ступенем сталості економіки, її відкритості, рівнем розвитку комунікацій, державного регулювання сфери валютних операцій.

Враховуючи, що результати валютної політики мають багато вимірів впливу (що робить проблемним вибір оптимальних рішень для аналізу можливостей, які відкриваються перед країною, яка прагне макроекономічної стабільності), доцільно розглядати проблеми курсоутворення як реакцію на платіжний дефіцит та динаміку курсу національної валюти. Існує певна логіка і залежність валютного курсу від стану платіжного балансу. Курс коливається навколо своєї основи залежно від попиту та пропозиції валюти. Несталість його коливань, значне відхилення від купівельної спроможності посилюють нестабільність міжнародних валютно-кредитних та економічних відносин, призводить до перерозподілу національного прибутку між державами. Тому необхідно вживати заходів щодо регулювання і стабілізації валютних курсів.

Кожна країна має можливість вибору одного з п’яти основних варіантів валютної стратегії:

1) фінансування тимчасового платіжного дисбалансу шляхом змін у рівні резервування і грошових зобов’язань перед іншими країнами;

2) валютний контроль у поєднанні з фіксованим валютним курсом;

3) вільноплаваючий валютний курс;

4) постійно фіксований валютний курс, на підтримку якого має бути зорієнтована вся внутрішня економіка;

5) регульоване плавання валют.

На практиці вибір курсової політики ще вужчий. По-перше, *контроль за платіжними дисбалансами* шляхом зменшення або збільшення резервів може використовуватися тільки тоді, коли самі дисбаланси мають тимчасовий характер. По-друге, для цього необхідно, щоб поточний валютний курс був стійким у довгостроковій перспективі і не потребував коригування внутрішньої економіки для його підтримки, тоді країна може просто профінансувати дисбаланс з резервів, подбавши про те, щоб скорочення їх не позначилося на пропозиції грошей на внутрішньому ринку, і чекати поповнення резервів після відновлення балансу й позитивного сальдо. Але дуже ймовірно, що країна вичерпає свої валютні резерви (у разі постійного дефіциту) або навпаки – накопичить неприпустимо надмірні резерви (у разі постійного позитивного сальдо). Таким чином, рано чи пізно доведеться вибирати інший спосіб вирішення власних валютних проблем.

Тестові завдання

6.1. Відповідальність за складання платіжного балансу, згідно з Законом України "Про Національний банк України", було покладено на:

а) Національний банк України;

б) Державну службу статистики України;

в) Кабінет Міністрів України;

г) Верховну Раду України.

6.2. Державна служба статистики України:

а) здійснює методологічне керівництво і координацію усіх робіт зі складання платіжного балансу та визначення міжнародної інвестиційної позиції;

б) здійснює збір, обробку та формування інформації про прямі інвестиції;

в) є відповідальною за складання платіжного балансу та визначення міжнародної інвестиційної позиції;

г) здійснює методологічне керівництво і координацію усіх робіт зі складання платіжного балансу та є відповідальною за складання платіжного балансу.

6.3. Платіжний баланс країни – це:

а) діяльність суб'єктів господарської діяльності України та іноземних суб'єктів господарської діяльності, побудована на взаємовідносинах між ними, що має місце як на території України, так і за її межами;

б) складова статистики платіжного балансу, що вивчає рух товарів через кордон, обліковує виконані роботи та послуги;

в) систематична реєстрація економічних операцій, що мали місце упродовж певного періоду між резидентами цієї країни та резидентами інших країн світу;

г) дослідження товарообороту країни з іншими державами. За допомогою статистики розкривається зміст зовнішньої торгівлі, докладно характеризуються експорт та імпорт товарів і послуг.

6.4. Розробкою платіжного балансу на рівні МВФ займається:

а) ООН;

б) Світовий банк;

в) Міжнародна фінансова корпорація;

г) комітет зі статистики платіжного балансу (IMF Committee on Balance of Payments Statistics).

6.5. Відносна ціна показує:

а) вплив обмінних курсів, експортних податків і субсидій, внутрішніх витрат, тарифів і цін увезених товарів;

б) вплив обмінних курсів у національній валюті і робить експорт вигіднішим щодо продажу на внутрішньому ринку;

в) експортний податок;

г) відносну ціну експортованих товарів.

6.6. Девальвація національної валюти:

а) зменшує ціну експорту, а експортний податок знижує фактичну ціну, що отримується експортером;

б) збільшує експортну ціну, що отримується виробником у національній валюті і робить експорт вигіднішим щодо продажу на внутрішньому ринку;

в) збільшує витрати виробництва, знижує відносну ціну експортованих товарів;

г) здійснює вплив обмінних курсів, експортних податків і субсидій, внутрішніх витрат, тарифів і цін увезених товарів.

6.7. Дотація експорту:

а) знижує відносну ціну експортованих товарів;

б) збільшує експортну ціну, що отримується виробником у національній валюті і робить експорт вигіднішим щодо продажу на внутрішньому ринку;

в) здійснює стимулюючий ефект, а експортний податок знижує фактичну ціну, що отримується експортером;

г) здійснює вплив обмінних курсів, експортних податків і субсидій, внутрішніх витрат, тарифів і цін увезених товарів.

6.8. Тарифи на імпорт та інші фактори, що збільшують витрати виробництва:

а) здійснює вплив обмінних курсів, експортних податків і субсидій, внутрішніх витрат, тарифів і цін увезених товарів;

б) стимулюючий ефект, а експортний податок знижує фактичну ціну, що отримується експортером;

в) знижують вплив внутрішніх витрат, тарифів і цін увезених товарів;

г) знижують відносну ціну експортованих товарів.

6.9. Провідні фактори, що визначають імпорт, – це:

а) ціни на імпорт у національній валюті, внутрішній дохід або попит на внутрішньому ринку, а також внутрішні ціни, які виражаються у вигляді дефлятора ВВП або індексу споживчих цін;

б) ціни на товари на внутрішньому ринку;

в) ціни на експорт у національній валюті, внутрішній дохід або попит на внутрішньому ринку;

г) тарифи на імпорт та інші фактори, що збільшують витрати виробництва, знижують відносну ціну експортованих товарів.

6.10. Баланс міжнародної інвестиційної позиції – це:

а) класифікація рахунків у балансі міжнародних інвестицій та змін, що стосуються їх, подана у вигляді двосторонньої таблиці;

б) статистичний звіт, що відображає нагромаджені запаси зовнішніх активів і зобов’язань країни за певний період;

в) інвестиційна позиція країни на кінець певного періоду відображає сукупність фінансових операцій, вартісних змін (переоцінку) та інших коригуючих процедур, що мали місце упродовж досліджуваного періоду;

г) тарифи на імпорт та інші фактори, що збільшують витрати виробництва, знижують відносну ціну експортованих товарів.

Питання для самоконтролю

1. Що вивчає статистика платіжного балансу? Чим вона відрізняється від інших галузевих статистик?
2. Поясніть різницю між статистикою зовнішньої торгівлі та статистикою платіжного балансу.
3. Яким чином можна використати дані статистики зовнішньоекономічної діяльності з даними інших галузевих статистик для аналізу та прогнозу макроекономічного розвитку країни?
4. Поясніть, чому необхідно вивчати стан і розвиток зовнішньоекономічних відносин України з іншими державами світу?
5. Які методи теорії статистики можна використати під час аналізу стану та розвитку зовнішньоекономічної діяльності? Наведіть приклади.
6. Що ви розумієте під платіжним балансом країни?
7. Які основні фактори визначають обмінний курс?
8. Чим відрізняється платіжний баланс від балансу інвестиційної міжнародної позиції?
9. Які основні категорії використовуються під час складання платіжного балансу?

Список рекомендованих джерел

1. Бестужева С. В. Міжнародна економічна діяльність України : навчальний посібник / С. В. Бестужева. – Харків : ХНЕУ ім. С. Кузнеця, 2016. – 268 с. – ISBN 978-966-676-640-6
2. Офіційний сайт Міжнародного валютного фонду [Електронний ресурс]. – Режим доступу : http://imf.org.
3. Офіційний сайт Національного банку України [Електронний ресурс]. – Режим доступу : http:// bank. gov. ua.
4. Офіційний сайт Міністерства економічного розвитку і торгівлі України [Електронний ресурс]. – Режим доступу : http://me.gov.ua.
5. Офіційний сайт Міністерства фінансів України [Електронний ресурс]. – Режим доступу : http://minfin.gov.ua.
6. Офіційний сайт Міжнародної організації з міграції [Електронний ресурс]. – Режим доступу : http://iom.org.

7. Офіційний сайт Світової організації торгівлі [Електронний ресурс]. – Режим доступу : http://wto.org.

8. Офіційний сайт Світового банку [Електронний ресурс]. – Режим доступу : http://worldbank.org.

9. Офіційний сайт ЮНКТАД [Електронний ресурс]. – Режим доступу : http://unctad.org.

10. Офіційний сайт Всесвітньої туристичної організації (ЮНВТО) [Електронний ресурс]. – Режим доступу : http://unwto.org.

ТЕМА 7



СТАТИСТИЧНЕ ДОСЛІДЖЕННЯ ТОВАРНОЇ ТА ТЕРИТОРІАЛЬНОЇ СТРУКТУРИ ЗОВНІШНЬОЇ ТОРГІВЛІ

Ключові поняття і терміни: *структура зовнішньої торгівлі, макроекономічні інструменти дослідження, економічні та позаекономічні чинники, просторова структура зовнішньої торгівлі товарами України.*

План

7.1. Структура зовнішньої торгівлі та макроекономічні інструменти її дослідження.

7.2. Економічні та позаекономічні чинники, що впливають на структуру зовнішньої торгівлі України.

7.3. Просторова структура зовнішньої торгівлі товарами України.

7.1. Структура зовнішньої торгівлі та макроекономічні інструменти її дослідження

Формування даних статистики зовнішньої торгівлі товарами здійснюється на основі “Методологічних положень статистики зовнішньої торгівлі України”, затверджених наказом Держкомстату України від 07.12.2006 № 588 [1].

Експорт – митний режим, відповідно до якого товари вивозяться за межі митної території України для вільного обігу без зобов’язання про їх повернення на цю територію та без встановлення умов їх використання за межами митної території України.

Імпорт – митний режим, відповідно до якого товари ввозяться на митну територію України для вільного обігу без обмеження строку їх перебування на цій території та можуть використовуватися без будь-яких митних обмежень [1].

Сальдо зовнішньої торгівлі – різниця між вартістю експорту і імпорту.

Статистичні спостереження за обсягами зовнішньої торгівлі товарами здійснюються на основі даних вантажних митних декларацiях (ВМД), які

заповнюють декларанти під час митного оформлення товарів, з дорахуванням обсягів сальдо-перетоків електроенергії, нафти сирої та природного газу (ДП "Енергоринок", Мінпаливенерго та НАК "Нафтогаз України"), а також статистичних звітів підприємств і організацій України щодо експорту-імпорту товарів, що не підлягають митному декларуванню [1].

У статистиці зовнішньої торгівлі товарами України враховуються всі товари, що додаються до запасів матеріальних ресурсів України або відраховуються з них у результаті їх ввезення (імпорту) у межі чи вивезення (експорту) за межі її митної території. Україна використовує загальну систему торгівлі, як це рекомендовано методологічними дослідженнями Статвідділу ООН (1998р.) "Статистика міжнародної торгівлі товарами: концепції і визначення".

До обсягів торгівлі товарами включаються:

- немонетарне золото, дорогоцінні метали, що не виступають як платіжний засіб, цінні папери, банкноти і монети, що не знаходяться в обігу;
- товари, реалізовані за рахунками держави, що включають товари цивільного і військового призначення, наприклад для здійснення урядами регулярних комерційних операцій, товари, що поставляються за державними програмами зовнішньої допомоги, як безоплатна допомога, позика, товарообмінні операції (бартер) або передача міжнародним організаціям, а також військові репарації і реституції;
- гуманітарна та технічна допомога;
- товари, передані як дарунки;
- товари, орендовані терміном на один рік і більше;
- товари військового призначення;
- товари, переміщувані в рамках консигнаційних угод;
- товари, що ввозяться як внесок у статутний фонд, а також вивіз товарів власного виробництва підприємствами з іноземними інвестиціями;
- товари ввезені (вивезені) для переробки;
- товари, які використовуються як носії інформації та засоби програмного забезпечення загального користування (крім розробленого за індивідуальним замовленням), керівництва для користувачів, а також аудіо- і відеоматеріали, записані з метою використання в комерційних цілях;
- повернені товари;
- товари, що перетинають кордон України в результаті операцій між головними корпораціями та підприємствами їх прямого інвестування (філіями або відділеннями);

- виловлена риба, мінерали з морського дна, що вивантажуються з іноземного судна в національному порту або придбані національним судном у відкритому морі в іноземного судна;
- виловлена риба, морепродукти, мінерали з морського дна і врятований вантаж, продані національним судном в іноземному порту або національним судном іноземному судну у відкритому морі;
- товари, що відправляються поштою або через кур'єрську службу. Ці товари підлягають обліку, якщо обсяг або вартість їх перевищує рівень, встановлений законодавством України;
- товари ввезені (вивезені) для взаємного товарообміну або купівлі (продажу) між конкретними юридичними особами;
- бункерне паливо, баласт, бортові запаси та інші матеріали.

До обсягів експорту (імпорту) товарів не включається:

- пряма транзитна торгівля;
- чартерні рейси, здавання в найм;
- товари, вартість яких не перевищує поріг статистичного спостереження;
- вітчизняна й іноземна валюта (крім такої, що використовується для нумізматичних цілей), цінні папери;
- товари, що не є предметом комерційних операцій (включаються в обсяги зовнішніх послуг);
- товари, переміщувані фізичними особами в обсягах або вартістю, що не перевищує рівень, установлений законодавством України для письмового декларування;
- періодичні видання (газети, журнали), що розсилаються за прямою підпискою;
- товари, придбані для власних потреб дипломатичними представництвами, збройними силами, науковими організаціями чи іншими представництвами України на території країни їх розміщення;
- матеріальні носії, розроблені на замовлення, що містять об'єкти інтелектуальної діяльності, у т.ч. воєнного, спеціального і подвійного призначення, і не призначені безпосередньо для реалізації на споживчому ринку;
- товари, тимчасово ввезені (вивезені) терміном до 1 року;
- товари, загублені чи знищені після вивозу з економічної території країни-експортера, але до ввозу на економічну територію призначеної країни-імпортера, не підлягають включенню в статистику імпорту

призначеної країни-імпортера (хоча вони включаються в статистику експорту країни-експортера);

- товари для забезпечення діяльності вітчизняних організацій за кордоном;
- товари, переміщувані через митний кордон між військовими частинами держави, дислокованими на митній території держави і за межами цієї території;
- товари, що поставляються в порядку рекламації, гарантійного обслуговування;
- повітряні судна, переміщувані через кордон держави з метою технічного обслуговування;
- товари, переміщувані через кордон держави з метою ремонту;
- виставочні експонати;
- товари, переміщувані для проведення видовищних і спортивних заходів;
- товари, що поставляються в рахунок застави;
- зразки товарів;
- переміщувана через кордон «транспортувальна» тара, наприклад порожні пляшки, що повертаються для повторного використання;
- відходи, що утворилися в результаті переробки товарів на митній території держави і переробки для внутрішнього споживання;
- природний газ, що поставляється в підземні сховища газу;
- товари, переміщувані трубопровідним транспортом, необхідні для проведення пусконалагоджувальних робіт;
- товари, раніше завезені і поміщені під інший митний режим на митній території держави, що були враховані в імпорті держави, у разі зміни митного режиму повторно не враховуються в митній статистиці зовнішньої торгівлі держави;
- риба, виловлена у відкритому морі національним судном країни та відвантажена на її економічній території;
- обсяги товарів, що ввезені (вивезені) фізичними особами;
- товари, що ввозяться для забезпечення іноземних анклавів на території України [1].

7.2. Економічні та позаекономічні чинники, що впливають на структуру зовнішньої торгівлі України

Важливим чинником формування структури міжнародної торгівлі є митні збори. Зниження мита й ліквідація квот, як і лібералізація руху фізичного й людського капіталу, лежать в основі міжнародної економічної інтеграції, вони є похідними від таких чинників зовнішньої торгівлі, як митне та немитне державне регулювання [2, с. 9].

Другим не менш важливим чинником зовнішньої торгівлі є валютний курс та ціни, які справляють помітний вплив на структуру зовнішньої торгівлі. Зміна номінального валютного курсу істотно впливає на статті платіжного балансу. Вплив на імпорт зазвичай виражається у зміні цін у національній валюті та зміні фізичних обсягів імпорту [2, с. 10]. Те, наскільки збільшиться (у разі підвищення валютного курсу) чи скоротиться (у разі його зниження) частка товару в обсязі імпорту, залежить від еластичності попиту на нього за ціною. Відповідно, для кожного виду продукції, що ввозиться, ці зміни будуть різними [2, с. 10].

Основними економічними та позаекономічними чинниками, що впливають на структуру зовнішньої торгівлі України, є такі:

1) географічна структура зовнішньої торгівлі товарами;

2) товарна структура зовнішньої торгівлі України;

3) регіональні обсяги зовнішньої торгівлі товарами;

4) індекси фізичного обсягу, середніх цін та умов торгівлі у зовнішній торгівлі України товарами;

5) зовнішня торгівля окремими видами товарів за країнами світу;

6) експорт-імпорт регіонів України у торгівлі товарами з країнами СНД та ЄС.

Огляд статистичних даних, представлених Державною службою статистики України [4], показав, що з 2012 р. починається загальне скорочення зовнішньоторговельного обороту країни (табл. 7.1). Причинами цього є досить різноманітні фактори, починаючи від зовнішніх: економічних (значне падіння промислового виробництва, падіння курсу гривні та висока інфляція, висока конкуренція з боку іноземних виробників тощо); політичних (агресія з боку Росії та ведення воєнних дій на сході країни, зміна геополітичного та геоекономічного векторів держави, окупація важливого промислового регіону та ін.); соціальних (зубожіння населення та його низька купівельна спроможність, руйнація виробничої інфраструктури на сході країни, високий рівень недовіри населення до проведення

економічних реформ тощо), до внутрішніх (висока енерго- та матеріаломісткість виробництва, фізичний і моральний знос основних засобів виробництва, низька конкурентоспроможність продукції, низький рівень залучення інвестицій, відсутність кваліфікованого персоналу тощо) [3, с. 40].

Таблиця 7.1

Динаміка геополітичної структури зовнішньої торгівлі послугами (1996–2018 рр.)

	Експорт					Імпорт				
	Усього	**Країни СНД**	**Інші країни світу**	**Європа**	**Країни ЄС (28)**	**Усього**	**Країни СНД**	**Інші країни світу**	**Європа**	**Країни ЄС (28)**
1996	4746,6	3474,8	1271,8	660,6	633,5	1204,5	343,8	860,7	267,7	260,6
1997	4738,4	3328,7	1409,7	832,5	790,9	1418,3	397,0	1021,3	388,4	308,5
1998	3819,8	2346,7	1473,1	856,3	811,9	1430,9	364,8	1066,1	465,2	380,6
1999	3613,9	2248,0	1365,9	781,9	766,9	1113,2	234,2	879,0	341,3	323,0
2000	3655,1	2136,8	1350,0	778,2	772,6	1151,0	213,2	937,7	400,9	376,4
2001	3731,9	2146,9	1397,5	806,5	803,1	1147,6	230,6	916,9	391,4	378,3
2002	4303,8	2421,4	1633,9	984,5	974,2	1194,9	292,7	898,9	414,5	394,8
2003	4524,9	2302,7	1945,3	1199,8	1180,7	1465,3	333,3	1124,7	544,1	518,2
2004	5612,7	2497,3	2810,6	1653,8	1561,2	2062,9	399,1	1659,5	877,7	897,8
2005	6443,2	2815,5	3319,2	1870,4	1767,9	2941,8	509,3	2425,7	1220,2	1300,0
2006	7791,8	3409,9	4095,6	2360,8	2273,7	3730,6	690,4	3029,0	1703,9	1797,9
2007	9435,1	3666,3	5372,6	3154,1	2983,0	4995,5	799,8	4180,8	2402,1	2604,9
2008	12260,1	4245,5	7495,8	4176,4	4118,8	6481,5	1058,0	5410,0	3488,9	3854,0
2009	10129,7	3826,6	5771,7	2936,1	3024,5	5186,4	787,2	4386,3	2640,2	3049,1
2010	12324,2	5609,6	6149,8	3298,5	3194,8	5467,2	939,8	4507,9	2420,9	3029,4
2010*	11936,3	5442,4	5939,0	3245,7	3123,1	5421,6	933,6	4468,5	2414,8	3000,3
2011*	14180,3	6041,1	7306,6	4037,8	3532,9	6214,2	1166,3	5025,6	2804,2	3372,1
2012*	14096,2	5811,1	7304,9	3945,1	3750,2	6650,1	1238,2	5401,0	3038,8	3641,2
2013*	14233,2	5814,9	8418,3	4883,7	4195,7	7523,0	1466,5	6056,5	3531,2	4212,0
2014*	11520,8	4034,3	7486,5	4431,0	3991,6	6373,1	1204,0	5169,1	3002,6	3148,8
2015*	9736,6	3544,8	6191,8	3521,4	2927,9	5523,0	839,6	4683,4	2749,1	2750,1
2016*	9868,0	3727,9	6140,1	3499,0	3004,9	5326,5	672,6	4653,9	2400,7	2421,6
2017*	10714,3	3763,9	6950,4	4019,5	3452,7	5476,1	650,4	4825,7	2558,6	2532,5
2018*	11637,9	3701,3	7936,6	4665,2	3979,9	6308,8	688,5	5620,3	3238,1	3355,8

** Інформація за 2010–2013 рр. наведена без урахування тимчасово окупованої території Автономної Республіки Крим та м. Севастополя, за 2014–2016 рр. – без урахування тимчасово окупованої території Автономної Республіки Крим, м. Севастополя та частини зони проведення антитерористичної операції, за 2017–2018 рр. – без урахування тимчасово окупованої території Автономної Республіки Крим, м. Севастополя та частини тимчасово окупованих територій у Донецькій та Луганській областях.*

Джерело: побудовано авторами за даними [4].

У товарній структурі вітчизняного експорту існують значні диспропорції, спричинені переважно сировинним спрямуванням українського експорту. Цей фактор, на думку Т. О. Власюка [6, с. 52], «не відповідає сучасним тенденціям світового розвитку, демонструючи низьку конкурентоспроможність вітчизняних товарів з високою доданою вартістю на зовнішніх ринках».

З іншого боку, у випадку сировинної орієнтації експорту та значної залежності від високотехнологічного імпорту вітчизняна економіка стає заручницею кон'юнктури світових ринків та перманентних світових криз [8, с. 12].

Починаючи з 2014 р., частка низькотехнологічних товарів у структурі експорту України зросла до 26 %, тоді як частка високотехнологічної та середньотехнологічної продукції в сумі склала трохи більше 19 %. Однією з причин цього є те, що продукція з високою часткою доданої вартості експортувалася здебільшого на ринки країн СНД, зокрема РФ. До прикладу, обсяги експорту на російський ринок за товарною групою «Машини, устаткування, транспортні засоби та прилади» до втрати традиційних торговельних зв'язків становили 55–58 %. На інших зовнішніх ринках така вітчизняна продукція і сьогодні залишається неконкурентоспроможною [5, с. 87].

У структурі експорту послуг за останні роки відбулися досить помітні зміни, а саме: значне скорочення обсягів експорту послуг, пов'язаних з фінансовою діяльністю, та послуг зі страхування, зменшення ділових послуг, а також зменшення обсягів традиційних для вітчизняного експорту транспортних послуг. Натомість спостерігається збільшення обсягів експорту послуг з будівництва та послуг у сфері телекомунікації, комп'ютерних та інформаційних послуг, які певною мірою забезпечили позитивне значення сальдо торгівлі послугами [3, с. 41].

Характерною рисою структури імпорту сьогодні є висока залежність від імпорту енергоносіїв, виробничої сировини та конструкційних матеріалів [7, с. 60].

Аналіз динаміки та структури зовнішньої торгівлі показав, що за останні роки відбулися конкретні зміни в обсягах експортно-імпортних операцій та зміна самого вектора зовнішньої торгівлі. Проте відсутність появи нової експортної продукції практично за всі роки незалежності держави свідчить радше про «зацикленість» на традиційних поставках сировини на зовнішні ринки та відсутність інноваційного розвитку вітчизняного виробництва. Про відповідне свідчить і структура імпорту, основою якої є високотехнологічна продукція та споживчі товари [3, с. 43].

7.3. Просторова структура зовнішньої торгівлі товарами України

Облік товарів здійснюється на момент, коли вони ввозяться у межі або вивозяться за межі економічної території країни.

У митній статистиці зовнішньої торгівлі України облік ввезення та вивезення товарів під час водних, залізничних, автомобільних, повітряних перевезень ведеться за датою оформлення вантажної митної декларації.

Облік товарів, що переміщуються трубопровідним транспортом (нафта, нафтопродукти, вода, аміак та ін.), здійснюється у зв'язку з особливістю їх декларування за датою останнього транспортного документа, а для природного газу – за датою останнього дня місяця, у якому здійснювалося митне оформлення товару.

Моментом експорту (імпорту) товарів, що не підлягають митному декларуванню, вважається дата оформлення приймально-здавального акта або дата платіжного документа за зазначені товари [1].

З метою забезпечення порівнянності даних статистики міжнародної торгівлі товарами статистична вартість товарів визначається:

– для експортованих товарів – у цінах ФОБ;

– для імпортованих товарів – у цінах СІФ.

Вартість у цінах ФОБ включає вартість товарів і вартість послуг з доставки товарів до кордону країни-експортера. Вартість у цінах СІФ включає вартість товарів, вартість послуг з доставки товарів до кордону країни-експортера і вартість послуг з доставки товарів від кордону країни-експортера до кордону країни-імпортера.

Види умов постачання товарів, що застосовуються при формуванні статистики зовнішньої торгівлі України, визначаються відповідно до Міжнародних правил тлумачення торгових термінів "ІНКОТЕРМС" (2000), що застосовуються в Україні.

При заповненні вантажних митних декларацій оцінка товарів за їх вартістю проводиться у національній валюті України. Перерахунок у долари США здійснюється за офіційним курсом, встановленим Національним банком України, на дату оформлення вантажної митної декларації. За даними статистичних спостережень, перерахунок вартості товарів у долари США здійснюється на основі середньомісячного та середньоквартального офіційних курсів валют, встановлених Національним банком України [1].

Кількісний облік товарів проводиться на основі ваги “нето” у кілограмах. У необхідних випадках для збору та обробки статистичних даних ведеться також облік товарів за кількістю, вираженою у додаткових одиницях виміру (штуки, літри, кубічні метри та ін.). Ці одиниці виміру вказуються у відповідному стовпчику УКТЗЕД “Додаткова одиниця виміру” [1].

У статистиці зовнішньої торгівлі товарами України країнами-партнерами вважаються:

у разі експорту – країна призначення товару;

у разі імпорту – країна походження товару.

Облік експорту товарів ведеться за торгуючою країною, якщо на момент вивозу товару країна призначення невідома.

Облік імпорту товарів ведеться за країною відправлення:

– для товарів, у момент постачання яких країна походження невідома;

– для реімпортних товарів;

– для товарів, включених до групи 97 УКТЗЕД (твори мистецтва, предмети колекціонування та антикваріат);

– для товарів, що надійшли як гуманітарна допомога.

Країною призначення є остання країна, до якої (наскільки це відомо на момент вивозу) повинні бути доставлені товари, незалежно від того, до якої країни вони були відправлені спочатку, і були вони чи ні предметом будь-яких комерційних або інших операцій, що змінюють їх юридичний статус.

Торгуюча країна у разі експорту – країна, у якій зареєстрована чи постійно проживає особа, що виступає контрагентом вітчизняної особи при здійсненні ним зовнішньоекономічної угоди.

Країна походження товару – країна, у якій товар був повністю вироблений або достатньо перероблений відповідно до критеріїв або порядку, визначеному Митним кодексом України. При цьому під країною походження товару можуть розумітися група країн, митні союзи країн, регіон або частина країни, якщо є необхідність їх виділення для цілей визначення походження товару [1].

Формування даних статистики зовнішньої торгівлі послугами здійснюється на основі “Методологічних положень зі статистики зовнішньої торгівлі послугами”, затверджених наказом Держстату України від 08.02.2013 № 43.

Вартість експорту послуг – вартість окремого виду послуги, наданої українським суб’єктом зовнішньоекономічної діяльності іноземному

суб'єкту господарської діяльності як на території України, так і за її межами згідно з договорами (контрактами) або в усній формі договору.

Вартість імпорту послуг – вартість окремого виду послуги, наданої українському суб'єкту зовнішньоекономічної діяльності іноземним суб'єктом господарської діяльності як на території України, так і за її межами згідно з договорами (контрактами) або в усній формі договору.

Зовнішньоекономічні послуги є товаром, що не проходить митного контролю і на який не оформлюється вантажна митна декларація. Послуги не набувають форми матеріальних об'єктів, на які розповсюджується право власності. Реалізація послуг та їх виробництво не відокремлені один від одного. Головним у торгівлі послугами є те, що повинна відбутись операція купівлі-продажу, яка охоплює діяльність суб'єктів господарської діяльності України та іноземних суб'єктів господарської діяльності (резидентів та нерезидентів), побудована на взаємовідносинах між ними.

Моментом здійснення процедури експорту (імпорту) послуг та відповідно їх обліку вважається дата їх фактичного надання або одержання на основі принципу нарахування (за виписаними рахунками). Найчастіше, як правило, дата реєстрації таких операцій збігається з часом виробництва послуг.

Резиденти – юридичні особи та їх відокремлені особи, які утворені та провадять свою діяльність відповідно до законодавства України з місцезнаходженням як на її території, так і за її межами; дипломатичні представництва, консульські установи та інші офіційні представництва України за кордоном, які мають дипломатичні привілеї та імунітет; фізична особа-резидент – фізична особа, яка має місце проживання в Україні.

Нерезиденти – іноземні компанії, організації, утворені відповідно до законодавства інших держав, їх зареєстровані (акредитовані або легалізовані) відповідно до законодавства України філії, представництва та інші відокремлені підрозділи з місцезнаходженням на території України; дипломатичні представництва, консульські установи та інші офіційні представництва інших держав і міжнародних організацій в Україні; фізичні особи, які не є резидентами України. Як правило, іноземними підприємствами (нерезидентами) вважаються ті підприємства, які платять податки від діяльності на користь іноземної держави.

Питома вага окремої компоненти – результат, одержаний при діленні величини окремої компоненти на величину загального обсягу всіх компонент.

Сальдо зовнішньої торгівлі послугами – різниця між фінансовими надходженнями (як оплата за надані послуги українськими резидентами) й витратами (як оплата за отримані українськими резидентами від нерезидентів послуги) за певний проміжок часу. Перевищення обсягу надходжень фінансів свідчить про позитивне сальдо, перевищення обсягу витрат – про негативне [1].

Послуги у зовнішній торгівлі охоплюють гетерогенний спектр нематеріальних продуктів та видів діяльності, що важко відокремлюються від товарів, з якими вони пов'язані певною мірою. Реалізація послуг та їх виробництво невіддільні один від одного. Послуги характеризуються як послуги змінення та послуги маржі [1].

• Спосіб 1. Транскордонне надання. Постачальник і споживач залишаються на території своїх відповідних країн. Послуга поставляється "з території одного члена на територію будь-якого іншого члена". Цей спосіб подібний до торгівлі товарами, коли продукт поставляється через національний кордон, а споживач і постачальник залишаються на території своїх країн. Наприклад, юридична фірма може надавати клієнту юридичні консультації по телефону, лікар може ставити діагноз пацієнту електронною поштою або постачальник фінансових послуг може надавати транскордонно послуги з управління портфелем активів або брокерські послуги. В Україні за способом 1 надаються транспортні послуги та послуги зі страхування (табл. 7.1).

• Спосіб 2. Споживання за кордоном. Споживач споживає ту або іншу послугу за межами своєї країни. Послуга поставляється "на території одного члена споживачеві послуг будь-якого іншого члена", це означає, що або споживач, або його майно перебувають за кордоном. Типовими прикладами щодо цього є туристська діяльність, така як відвідування музеїв і театрів, виїзд за кордон для лікування або вивчення іноземних мов. Сюди також відносяться послуги з ремонту суден за кордоном, коли за кордон переміщується або там знаходиться тільки майно споживача. В Україні за способом 2 надаються послуги з подорожей та державні й урядові послуги.

• Спосіб 3. Комерційна присутність. Постачальники послуг створюють (або купують) філію, відділення або комерційне представництво на території іншої країни, через які вони надають свої послуги. Комерційна присутність на іноземному ринку охоплює не тільки юридичних осіб у суворому юридичному сенсі, але й інших юридичних суб'єктів, що мають деякі загальні ознаки, такі як представництва та відділення. Наприклад,

фінансові послуги, надані відділенням або філією іноземного банку, послуги з лікування, надані лікарнею, або послуги з освіти, надані закладом, що знаходиться в іноземній власності. В Україні більшість послуг зовнішньоекономічної діяльності надається саме способом комерційної присутності.

Комерційна присутність тісно пов'язана з метою іноземних постачальників послуг, що стосується отримання довгострокового інтересу на економічній території іншої країни для надання послуг споживачам на цій або інших територіях. Уважається, що з такими випадками асоціюються потоки прямих інвестицій.

• Спосіб 4. Присутність фізичних осіб. Фізична особа (або сам постачальник послуги, якщо він / вона є самозайнятим робітником, або його / її найманий працівник) присутня за кордоном для надання послуги. Спосіб присутності фізичних осіб використовується, коли будь-яка окрема особа тимчасово присутня на території країни, яка не є його рідною країною, для надання комерційної послуги.

Спосіб 4 охоплює таких осіб:

– постачальників контрактних послуг, будь-то наймані працівники іноземного постачальника послуг або самостійно зайняті робітники;

– співробітників, відряджених у рамках внутрішньокорпоративного службового переводу, та іноземних працівників, безпосередньо найнятих створеними за кордоном компаніями;

– продавців послуг, які в'їжджають на територію країни, що їх приймає, для встановлення договірних відносин у рамках контракту на надання послуг, або осіб, відповідальних за встановлення комерційної присутності.

В Україні за способом 4 надаються послуги у сфері телекомунікацій, комп'ютерні та інформаційні послуги, що надаються споживачеві або найманим працівником іноземної комп'ютерної компанії, або самостійно зайнятим консультантом з комп'ютерів у рамках контракту про надання послуг. Як приклад можна вказати програміста, тимчасово направленого на роботу за кордон у філію своєї компанії-роботодавця (внутрішньокорпоративний службовий перевод), сантехніка, найнятого в країні, що його приймає, для роботи на будівельному об'єкті, збирача фруктів, найнятого агенцією з працевлаштування для тимчасової роботи за кордоном, незалежного архітектора, який здійснює авторський нагляд за реалізацією будівельного проекту за кордоном [1].

Тестові завдання

7.1. Експорт – це:

а) вивезення за межі України капіталу у будь-якій формі (валютних коштів, продукції, послуг, робіт, прав інтелектуальної власності та інших немайнових прав) з метою одержання прибутків від виробничої та інших форм господарської діяльності;

б) ввезення з-за меж України, відповідно до якого товари ввозяться на митну територію України для вільного обігу без обмеження строку їх перебування на цій території та можуть використовуватися без будь-яких митних обмежень;

в) різниця між вартістю експорту і імпорту;

г) тарифи на імпорт та інші фактори, що збільшують витрати виробництва, знижують відносну ціну експортованих товарів.

7.2. Імпорт – це:

а) вивезення за межі України капіталу у будь-якій формі (валютних коштів, продукції, послуг, робіт, прав інтелектуальної власності та інших немайнових прав) з метою одержання прибутків від виробничої та інших форм господарської діяльності;

б) різниця між вартістю експорту і імпорту;

в) ввезення з-за меж України капіталу у будь-якій формі (валютних коштів, продукції, послуг, робіт, прав інтелектуальної власності та інших немайнових прав) з метою одержання прибутків від виробничої та інших форм господарської діяльності.

7.3. Сальдо зовнішньої торгівлі – це:

а) митний режим, відповідно до якого товари ввозяться на митну територію України для вільного обігу без обмеження строку їх перебування на цій території та можуть використовуватися без будь-яких митних обмежень;

б) митний режим, відповідно до якого товари вивозяться за межі митної території України для вільного обігу без зобов’язання про їх повернення на цю територію та без встановлення умов їх використання за межами митної території України;

в) різниця між вартістю експорту і імпорту;

г) тарифи на імпорт та інші фактори, що збільшують витрати виробництва, знижують відносну ціну експортованих товарів.

7.4. Облік товарів здійснюється на момент, коли:

а) вони вивозяться за межі економічної території країни;

б) вони ввозяться у межі економічної території країни;

в) вивезення товарів під час водних, залізничних, автомобільних перевезень;

г) вони ввозяться у межі або вивозяться за межі економічної території країни.

7.5. У митній статистиці зовнішньої торгівлі України облік ввезення та вивезення товарів під час водних, залізничних, автомобільних, повітряних перевезень ведеться:

а) за датою оформлення вантажної митної декларації;

б) за датою ввезення митного товару;

в) за датою вивезення митного товару;

г) за датою перевезення митного товару через кордон.

7.6. Облік товарів, переміщуваних трубопровідним транспортом (нафта, нафтопродукти, вода, аміак та ін.), здійснюється у зв'язку з особливістю їх декларування:

а) за датою оформлення вантажної митної декларації;

б) за датою останнього транспортного документа, а для природного газу – за датою останнього дня місяця, у якому здійснювалося митне оформлення товару;

в) за датою вивезення митного товару;

г) за датою перевезення митного товару через кордон.

7.7. Моментом експорту (імпорту) товарів, що не підлягають митному декларуванню, вважається:

а) дата останнього транспортного документа, а для природного газу – за датою останнього дня місяця, у якому здійснювалося митне оформлення товару;

б) дата перевезення митного товару через кордон;

в) дата оформлення приймально-здавального акта або дата платіжного документа за зазначені товари;

г) дата оформлення вантажної митної декларації.

7.8. Вартість у цінах ФОБ включає:

а) вартість товарів, вартість послуг з доставки товарів до кордону країни-експортера і вартість послуг по доставці товарів від кордону країни-експортера до кордону країни-імпортера;

б) вартість послуг з доставки товарів до кордону країни-експортера;

в) вартість послуг з доставки товарів до кордону країни-експортера до кордону країни-імпортера;

г) вартість товарів і вартість послуг з доставки товарів до кордону країни-експортера.

7.9. Вартість у цінах СІФ включає:

а) вартість товарів і вартість послуг з доставки товарів до кордону країни-експортера;

б) вартість товарів, вартість послуг з доставки товарів до кордону країни-експортера і вартість послуг з доставки товарів від кордону країни-експортера до кордону країни-імпортера;

в) вартість послуг з доставки товарів до кордону країни-експортера;

г) вартість послуг з доставки товарів з кордону країни-експортера до кордону країни-імпортера.

7.10. Країна походження товару – це країна:

а) у якій зареєстрована чи постійно проживає особа, що виступає контрагентом вітчизняної особи під час здійснення ним зовнішньоекономічної угоди;

б) до якої (наскільки це відомо на момент вивозу) повинні бути доставлені товари, незалежно від того, до якої країни вони були відправлені спочатку;

в) у якій товар був повністю вироблений або достатньо перероблений відповідно до критеріїв або порядку, визначеному Митним кодексом України;

г) вартість окремого виду послуги, наданої українським суб’єктом зовнішньоекономічної діяльності іноземному суб’єкту господарської діяльності як на території України.

Питання для самоконтролю

1. Що включається до обсягів торгівлі товарами?
2. Назвіть способи зовнішньої торгівлі України?
3. Дайте характеристику основних економічних та позаекономічних чинників, що впливають на структуру зовнішньої торгівлі України.
4. На якій основі здійснюється формування даних статистики зовнішньої торгівлі товарами?
5. Охарактеризуйте структуру зовнішньої торгівлі та макроекономічні інструменти її дослідження?

Список рекомендованих джерел

1. Офіційний сайт Державної Служби Статистики України [Електронний ресурс]. – Режим доступу : https://ukrstat.org/uk/operativ/operativ2005/zd/zd_rik/zd_u/zd_met.html

2. Михайляк, Галина Володимирівна. Макроекономічний аналіз сукупних видатків в Україні [Текст] : дис. ... канд. екон. наук: 08.01.01 / Михайляк Галина Володимирівна ; Львівський національний ун-т ім. Івана Франка. – Л., 2006. – 228 арк, [202–222] с.

3. Рудніченко Є. М. Дослідження стану та тенденцій зовнішньо-економічної діяльності вітчизняних підприємств в умовах активізації євроінтеграційних процесів / Є. М. Рудніченко, Л. А. Кримчак // Бізнес Інформ. – 2017. – № 9. – С. 39–44.

4. Дані Державної служби статистики України [Електронний ресурс]. – Режим доступу : http:// www.ukrstat.gov.ua

5. Товарна структура зовнішньої торгівлі у 2012 році [Електронний ресурс]. – Режим доступу : http://www.ukrstat.gov.ua/operativ/operativ2012/zd/tsztt/ tsztt_u/tsztt1212_u_bez.htm

6. Богдан Т. П. Макроекономічні проблеми торговельних відносин України з ЄС і нагальні завдання економічної політики. Стратегічні пріоритети. 2016. № 1. С. 86–98.

7. Власюк Т. О. Стан і тенденції зовнішньоторговельної діяльності України: виклики для економічної безпеки та способи їх подолання / Т. П. Богдан // Стратегічні пріоритети. – 2015. – № 4. – С. 48–58.

8. Венцовський Д. Ю. Зовнішньоекономічна безпека України: стан та напрями забезпечення / Д. Ю. Венцовський // Стратегічні пріоритети. – 2015. – № 3. – С. 56–63.

9. Тіньова міжнародна торгівля: макроекономічна теорія та фіскальні наслідки для України : монографія / А. М. Вдовиченко, А. І. Зубрицький, О. М. Рубцов та ін. – Київ : Алерта, 2013. – 202 с.

10. Зовнішня торгівля України товарами та послугами у 2013 році : статистичний збірник. – Київ : ДП «Інформаційноаналітичне агентство», 2014. 156 с.

11. Зовнішня торгівля України товарами та послугами у 2016 році : статистичний збірник. – Київ : ДП «Інформаційноаналітичне агентство», 2017. – 152 с.

12. Товарна структура зовнішньої торгівлі у 2016 році [Електронний ресурс]. – Режим доступу : http://www.ukrstat.gov.ua/operativ/operativ2016/zd/tsztt/tsztt_u/tsztt1216_u.htm

13. Експорт товарів з України зріс на 24,2% у І півріччі 2017 року [Електронний ресурс]. – Режим доступу : http://www.me.gov.ua/News/Detail?lang=ukUA&id=e088269b-fb0f-422a-93af-3690b2ff6b29&title=EksportTovarivZUkrainiZrisNa24-2-UIPivrichchi2017-Roku

14. Структура зовнішньої торгівлі послугами за 2016 рік [Електронний ресурс]. – Режим доступу : http://www.ukrstat.gov.ua/operativ/operativ2016/zd/ztp_kv/ ztp_kv_u/ztp_kv_12m2016_u.html 12. Географічна структура зовнішньої торгівлі України товарами за 2012 рік [Електронний ресурс]. – Режим доступу : http://www.ukrstat.gov.ua/operativ/operativ2012/zd/ztt/ztt_u/ztt1212_u_bez.htm

15. Бураковський І. Український експорт: підсумки 2016 року та погляд в майбутнє [Електронний ресурс]. – Режим доступу : http://www.ier.com.ua/ua/ publications/articles?pid=5503

16. Географічна структура зовнішньої торгівлі України товарами за 2016 рік [Електронний ресурс]. – Режим доступу : http://www.ukrstat.gov.ua/operativ/ operativ2016/zd/ztt/ztt_u/ztt1216_u.htm

17. Торговельно-економічне співробітництво Україна – ЄС [Електронний ресурс]. – Режим доступу : http://ukraine-eu.mfa.gov.ua/ua/ukraine-eu/trade-andeconomic/ukraine-eu-trade

18. Експорт-імпорт послуг за країнами світу за 2016 рік [Електронний ресурс]. – Режим доступу : http://www.ukrstat.gov.ua/operativ/operativ2016/zd/eip_kv/ eip_kv_u/eip2016_u.htm

ТЕМА 8

СТАТИСТИКА ЦІН ТА ІНДЕКСНИЙ МЕТОД У ЗОВНІШНЬОЕКОНОМІЧНІЙ ДІЯЛЬНОСТІ

Ключові поняття і терміни: *індивідуальні та зведені індекси, індекси середніх величин, індексний аналіз митних платежів, товарна група-представник; індекс умов зовнішньої торгівлі; індекси Ласпейреса, Пааше, Фішера, торговий прибуток (збиток).*

План

8.1. Індивідуальні та зведені індекси.

8.2. Індекси середніх величин.

8.3. Індексний аналіз митних платежів.

8.1. Індивідуальні та зведені індекси

Індивідуальні індекси характеризують зміну у динаміці величини окремого елемента складного явища (наприклад, зміну ціни на один вид продукції за певний період або зміну випуску окремого виду промислової продукції). Він стосується завжди одиниці сукупності, звідки назва “індивідуальний індекс”.

Символи p та q не випадкові, вони відповідають початковим літерам англійських слів **price** (ціна) та **quantity** (кількість). Позначаються через маленьку літеру “i”. Прикладом індивідуального індексу може бути індекс ціни:

$$i_P = \frac{p_1}{p_0}, \qquad (8.1)$$

де p_1, p_0 – ціна, відповідно, за поточний і базовий період.

Індивідуальний індекс обсягу:

$$iq = \frac{q_1}{q_0}, \qquad (8.2)$$

де q_1, q_0 – обсяг, відповідно, за поточний і базовий період.

Приклад розрахунку індивідуальних індексів ціни та обсягу.

У січні ціна на товар А становила 20 грн, а в квітні 25 грн. З'ясувати, як змінилася ціна на товар А: $i_p = \frac{p_1}{p_0} = \frac{25}{20} = 1.25$. Отже, ціна на товар зросла на 25 % (1,25 × 100 % – 100 % = 25).

У базисному році було випущено 210 шт. деталей, а у звітному році 315 шт. Як змінився обсяг продукції у звітному році порівняно з базисним роком?

$i_q = \frac{q_1}{q_0} = \frac{315}{210} = 1.5$. Отже, обсяг продукції збільшився на 50 % (1,5 × 100 % – 100 % = 50).

Аналогічно розраховуються й всі інші індекси.

Агрегатний індекс є основною формою зведеного або загального індексу. Позначається через велику літеру *I*.

Загальним або зведеним індексом називаються відносні числа, які визначають зміну у часі порівняно з нормою, еталоном або стандартом або у просторі, складного соціально-економічного явища, яке включає окремі несумірні елементи, тобто елементи, які не можна безпосередньо підсумувати.

Перш ніж сумувати агрегатні індекси необхідно визначити набір агрегованих елементів і вибір коефіцієнта порівняння (або співмірника) різних натуральних форм або індексну вагу.

Величина, яка індексується (тобто розглядається в зміні, динаміці, часі), пишеться в індексі на першому місці, потім пишеться її вага. Тобто агрегатна форма індексу має два елементи:

1) **індексовану величину**, зміна якої визначається індексом;

2) **вагу** – ознака, яка застосовується як постійна величина (базисні індекси) чи змінна (ланцюгові індекси – змінна база порівняння).

В агрегованому індексі може бути дві і більше величини. Існує певний порядок підключення наступної величини до індексу.

Приклад розрахунку агрегованого індексу.

Вид продукції	**Липень**		**Серпень**	
	ціна за одиницю продукції, p_0, грн	**Кількість проданої продукції, q_0**	**ціна за одиницю продукції, p_1, грн**	**Кількість проданої продукції, q_1**
Картопля, кг	0,80	400 000	0,60	520 000
Молоко, л	0,90	35 600	0,85	32 500
Яйця, 10 шт	1,20	400	1,35	450

Індекс загального товарообігу:

$$I_{Q(p,q)} = \frac{\sum p_1 q_1}{\sum p_0 q_0} = \frac{0{,}6 \cdot 520000 + 0{,}85 \cdot 32500 + 1{,}35 \cdot 450}{0{,}8 \cdot 400000 + 0{,}9 \cdot 35600 + 1{,}20 \cdot 400} = \frac{340232{,}5}{352520} =$$

$$= 0{,}965 \rightarrow 96{,}5\% \rightarrow 3{,}5\% \downarrow$$

$$I_{Q(p,q)} = \frac{\sum p_1 q_1}{\sum p_0 q_0}$$

Щоб знайти абсолютну зміну загального товарообігу, необхідно від чисельника відняти знаменник:

$$\Delta Q = \sum p_1 q_1 - \sum p_0 q_0 = 340232{,}5 - 352520 = -12287{,}5$$

Отже, загальний товарообіг зменшився на 3,5 %, що в абсолютному значенні становило 12287,5 грн.

Тепер знайдемо вплив кожного окремого фактора на товарообіг.

Знайдемо індекс впливу ціни на обсяг товарообігу. Тут використовується правило абстрагування від впливу інших факторів (які в даному випадку виступають у ролі ваги для факторів, за якими проводиться індексація): при індексації якісна величина (інтенсивний фактор) фіксується на базовому рівні, а кількісна величина (екстенсивний фактор) фіксується на значенні у звітному періоді.

У цьому випадку фіксуємо q, яка є кількісним фактором.

$$I_{Q(p)} = \frac{\sum p_1 q_1}{\sum p_0 q_1} = \frac{340232{,}5}{0{,}8 \cdot 520000 + 0{,}9 \cdot 32500 + 1{,}2 \cdot 450} = \frac{340232{,}5}{445790} =$$

$$= 0{,}763 \rightarrow 76{,}3\% \rightarrow 23{,}7\% \downarrow$$

Це означає, що за рахунок зміни (зниження) цін, загальний товарообіг знизився на 23,7 %, що в абсолютному значенні становить:

$$\Delta Q_{(p)} = \sum p_1 q_1 - \sum p_0 q_1 = 340232{,}5 - 445790 = -105557{,}5 \ \textit{грн}.$$

Тобто відбулася економія грошей споживачів.

Тепер розрахуємо індекс впливу кількості продукції на загальний товарообіг. У такому випадку фіксуємо p, тобто ціну, яка є якісним фактором.

$$I_{Q(q)} = \frac{\sum p_0 q_1}{\sum p_0 q_0} = \frac{445790}{352520} = 1{,}265 \rightarrow 126{,}5\% \rightarrow 26{,}5\% \uparrow$$

Тобто можна зазначити, що за рахунок збільшення обсягів продажу окремих товарів загальний товарообіг збільшився на 26,5 %, що в абсолютному значенні становило:

$$\Delta Q_{(q)} = \sum p_0 q_1 - \sum p_0 q_1 = 445790 - 352520 = 93270 \text{ грн.}$$

Взаємозв'язок індексів

Взаємозв'язок індексів показує, що загальний індекс:

$$I_{Q(p,q,)} = I_{Q(p)} \cdot I_{Q(q)}.$$

Перевіримо задачу: $I_{Q(p,q)} = 0{,}763 \cdot 1{,}265 = 0{,}965$ (співпадає)

Аналогічний зв'язок існує і між абсолютними показниками приросту:

$$\Delta Q = \Delta Q_{(p)} + \Delta Q_{(q)}.$$

Перевіримо нашу задачу:

$$\Delta Q = \Delta Q_{(p)} + \Delta Q_{(q)} = -105557{,}5 + 93270 = -12287{,}5 \text{ (співпадає).}$$

Правило зважування індексів

Нехай маємо вихідну формулу: $I_{Q(p,q)} = \dfrac{\sum p_1 q_1}{\sum p_0 q_0}$ і перед нами поставлена задача розрахувати вплив кожного фактора на загальний товарообіг.

Існує дві системи зважування індексів.

Базисно-зважені індекси, Ласпереса	**Поточно зважені індекси, Пааше**
$I_{Q(p)} = \dfrac{\sum p_1 q_0}{\sum p_0 q_0}$	$I_{Q(p)} = \dfrac{\sum p_1 q_1}{\sum p_0 q_1}$
$I_{Q(p)} = \dfrac{\sum p_0 q_1}{\sum p_0 q_0}$	$I_{Q(p,q)} = \dfrac{\sum p_1 q_1}{\sum p_1 q_0}$

Стрілочкою позначена наша система показників як та, що має найреальніший економічний зміст.

8.2. Індекси середніх величин

До індексів середніх величин відносять три індекси:

– індекс змінного складу;

– індекс фіксованого складу;

– індекс структурних зрушень.

Індекс змінного складу – характеризує відносну зміну середньої величини в цілому за рахунок обох факторів: ознаки x_i та структури сукупності:

$$I_{зс} = \frac{\sum x_1 f_1}{\sum f_1} : \frac{\sum x_0 f_0}{\sum f_0} = \sum x_1 d_1 : \sum x_0 d_0. \qquad (8.3)$$

Індекс фіксованого складу **–** показує зміну середньої величини за рахунок зміни тільки значень ознаки за незмінної структури сукупності:

$$I_{ф} = \frac{\sum x_1 f_1}{\sum f_1} : \frac{\sum x_0 f_1}{\sum f_1} = \sum x_1 d_1 : \sum x_0 d_1. \qquad (8.4)$$

Індекс структурних зрушень – показує зміну середньої за рахунок зрушень у структурі сукупності:

$$I_{сз} = \frac{\sum x_0 f_1}{\sum f_1} : \frac{\sum x_0 f_0}{\sum f_0} = \sum x_0 d_1 : \sum x_0 d_0 . \qquad (8.5)$$

Між цими трьома індексами існує **взаємозалежність**:

$$I_{зм.скл.} = I_{ф.скл.} \cdot I_{стр.зр.} \qquad (8.6)$$

Різновидом індексів середніх величин є ***територіальні індекси,*** в яких середні рівні порівнюються за окремими територіями, об’єктами. Індекс змінного складу за об’єктами А і В обчислюється за формулою:

$$I_{зс} = \frac{\sum x_A f_A}{\sum f_A} : \frac{\sum x_B f_B}{\sum f_B} = \sum x_A d_A : \sum x_B d_B . \qquad (8.7)$$

I показує, у скільки разів середній рівень ознаки об’єкта *A* більше або менше, ніж об’єкта *B*.

Територіальний індекс фіксованого складу:

$$I_{ф} = \frac{\sum x_A f^{st}}{\sum f^{st}} : \frac{\sum x_B f^{st}}{\sum f^{st}} = \sum x_A d^{st} : \sum x_B d^{st} , \qquad (8.8)$$

де f^{st} – частота; d^{st} – частка стандартної структури сукупності.

8.3. Індексний аналіз митних платежів

Застосування індексного методу для оцінювання зовнішньої торгівлі розроблені дуже давно. Однак в основному він застосовувався виключно для оцінювання умов торгівлі за окремими порівнюваними товарами і не охоплював оцінки за товарними групами і розділами, незважаючи на розрахунки зведених інтегральних оцінок умов зовнішньої торгівлі в цілому [1, с. 16]. У цьому контексті при розробленні інтегрального індексу умов зовнішньої торгівлі та його субіндексів виникають дві проблеми:

1) технічні, які стосуються зведення у субіндекси і далі у інтегральний індекс;

2) методологічні – процедури зважування агрегованих товарних позицій, товарних груп і товарних розділів.

Оцінювання умов зовнішньої торгівлі може бути реалізовано за формулою індексу умов зовнішньої торгівлі [7, с. 22]. В основу цієї формули покладено порівняння динаміки індексів середніх цін експорту та імпорту змінного складу, що вимагає для розрахунку порівнянності фізичного обсягу товарів як за експортом, так і за імпортом. У цьому випадку формула розрахунку індексу умов торгівлі набуває такого вигляду (8.9):

$$I_{УТ} = \frac{I_{\overline{p^E}}}{I_{\overline{p^I}}} = \frac{\dfrac{\sum p_1^E q_1^E}{\sum q_1^E} : \dfrac{\sum p_0^E q_0^E}{\sum q_0^E}}{\dfrac{\sum p_1^I q_1^I}{\sum q_1^I} : \dfrac{\sum p_0^I q_0^I}{\sum q_0^I}} \qquad (8.9)$$

де $p_0^{E(I)}$, $p_1^{E(I)}$ – ціни на товари експорту (*E*) та імпорту (*I*), відповідно, у базовому та поточному періодах;

$q_0^{E(I)}$, $q_1^{E(I)}$ – фізичні обсяги товарів експорту (*E*) та імпорту (*I*), відповідно, у базовому та поточному періодах [7, с. 22].

Зрозуміло, що застосування формули у такому вигляді робить неможливим оцінити умови зовнішньої торгівлі навіть на рівні товарних груп, не говорячи вже про всю зовнішню торгівлю [8, с. 94]. Задля оцінювання умов торгівлі на певному рівні товарної класифікації слід розробити методологічний підхід, який давав би можливість, по-перше, об’єднати непорівнянні товарні групи, а по-друге, врахувати вартісну структуру експорту та імпорту у минулому і поточному періодах одночасно. Особливості методології, яка покладена в основу системи індексів, в

подальшому надає можливість оцінити втрати чи додаткові надходження від зовнішньої торгівлі (так званий торговий прибуток/збиток), що пов'язані зі змінами в умовах торгівлі [1, с. 16].

Економічна інтерпретація індексу зводиться до таких тверджень:

• якщо індекс перевищує 1, то це свідчить про покращення умов зовнішньої торгівлі, що врешті-решт позитивно відбивається на зростанні показника реального валового внутрішнього доходу (показник визначений концепцією СНР 2008 як показник реальних доходів економіки [10]);

• якщо індекс коливається від 0 до 1, це свідчить про погіршення умов зовнішньої торгівлі й зниження обсягів реальних доходів економіки за рахунок додаткових валютних витрат, пов'язаних з випередженням зростання індексів цін імпорту перед експортом. Таким чином, якщо ціни на експортні товари країни зростатимуть швидше за імпортовані, то кожна одиниця імпорту коштуватиме країні дешевше, ніж у разі, якщо ціни мали однакову динаміку.

За результатами теоретико-методологічних узагальнень пропонується для оцінювання умов зовнішньої торгівлі застосовувати індексну модель, яка базується на ієрархічних процедурах зведення індексів середніх цін експорту та імпорту на перших двох етапах у субіндекси умов торгівлі, а на третьому етапі в інтегральний індекс умов торгівлі, використовуючи зважування за методологією Фішера. Розглянемо детально етапи формування індексів, субіндексів та інтегрального індексу умов зовнішньої торгівлі. Як було зазначено вище, у формування інтегрального індексу умов зовнішньої торгівлі покладено трирівневу індексну модель.

На першому етапі для розрахунку індексу умов торгівлі для товарних груп-представників, на основі вже обраних товарних позицій-представників, розраховуємо зведені індекси середніх цін окремо для експорту та імпорту за формулою (8.10):

$$I_{\frac{E(I)}{p_j}} = \frac{\sum_{i=1}^{n} p_{it} q_{it}}{\sum_{i=1}^{n} q_{it}} \div \frac{\sum_{i=1}^{n} p_{i(t-1)} q_{i(t-1)}}{\sum_{i=1}^{n} q_{i(t-1)}}, \qquad (8.10)$$

де $I_{\frac{E(I)}{p_j}}$ – зведений індекс середніх цін експорту (імпорту) для кожної j-ої товарної групи представника;

$p_{i(t-1)}$, p_{it} – ціна і-ої товарної позиції-представника в базовому (t–1) та поточному (t) періодах;

$q_{i(t-1)}$, q_{it} – фізичний обсяг і-ої товарної позиції-представника в базовому (t–1) та поточному (t) періодах;

n – кількість товарних позицій-представників експорту (імпорту).

Отримані результати зведених індексів середніх цін для обраних товарних груп представників експорту та імпорту підставляємо у формулу індексу умов торгівлі для відповідних товарних груп-представників: (8.11):

$$I_j^{УТ} = \frac{I_{p_j}^E}{I_{p_j}^I}, \qquad (8.11)$$

де $I_j^{УТ}$ – індекс умов торгівлі для j-ої товарної групи-представника;

$I_{p_j}^E$ – зведений індекс середніх цін експорту для j-ої товарної групи-представника;

$I_{p_j}^I$ – зведений індекс середніх цін імпорту для j-ої товарної групи-представника [1, с. 17].

На II етапі за допомогою процедури зведення обчислюються субіндекси першого порядку середніх цін експорту та імпорту для товарних розділів-представників. Ці індексні показники на продукцію експортних поставок та імпортних надходжень розраховуються за формулами Ласпейраса та Пааше. Вибір формул залежить від того, які періоди необхідно порівнювати. Індекс середніх цін за формулою Ласпейраса (L) визначається так (8.12):

$$I_{p_k}^L = \frac{\sum_{j=1}^{m} I_{p_j}^{E(I)}}{\sum_{j=1}^{m} p_{j(t-1)} q_{j(t-1)}}, \qquad (8.12)$$

де $I_{p_k}^L$ – зведений індекс середніх цін експорту (імпорту) товарного розділу-представника k за формулою Ласпейраса (L) у відповідному періоді;

$I_{p_k}^{E(I)}$ – зведений індекс середніх цін експорту (імпорту) обраної товарної групи-представника j;

p_{t-1}^j – ціна експорту (імпорту) товарів групи-представника j в періоді t–1;

q_{t-1}^j – фізичний обсяг експорту (імпорту) товарів групи-представника j в періоді t–1;

m – кількість товарних груп-представників експорту (імпорту) [1, с. 17].

Методологія розрахунку зведеного індексу середніх цін для товарного розділу-представника за принципом Пааше передбачає врахування поточної структури, відповідно до якого групові індекси середніх цін з експорту і з імпорту зважуються за поточною структурою, відповідно, вартісного обсягу експорту та вартісного обсягу імпорту. Тоді формула індексу середніх цін Пааше (Р) набуває наступного вигляду (8.13):

$$I_{p_k}^{P} = \frac{\sum_{j=1}^{m} p_{jt} q_{jt}}{\sum_{j=1}^{m} \frac{p_{jt} q_{jt}}{I_{\overline{p_j}}}}, \qquad (8.13)$$

де $I_{p_k}^{P}$ – зведений індекс середніх цін експорту (імпорту) товарного розділу-представника k за формулою Пааше у відповідному періоді;

$I_{\overline{p_j}}$ – зведений індекс середніх цін експорту (імпорту) обраної товарної групи-представника j за відповідний період;

p_{jt} – ціна експорту (імпорту) товарів групи-представника *j* в періоді *t* [1, с. 17];

q_{jt} – ціна експорту (імпорту) товарів групи-представника *j* в періоді *t* [1, с. 18].

Відповідно до принципу врахування поточної і базисної структури, який було запропоновано Фішером, використовується середня геометрична з індексів середніх цін експорту (імпорту) за Ласпейрасом і Пааше (8.14):

$$I_{p_k}^{E(I)} = \sqrt{I_{p_k}^{I} \cdot I_{p_k}^{E}}, \qquad (8.14)$$

де $I_{p_k}^{E(I)}$ – індекс середніх цін експорту (імпорту) товарного розділу представника k за формулою Фішера у відповідному періоді;

$I_{p_k}^{E}$ – індекс середніх цін експорту товарного розділу-представника *k* за формулою Ласпейраса у відповідному періоді;

$I_{p_k}^{I}$ – індекс середніх цін імпорту товарного розділу-представника *k* за формулою Пааше у відповідному періоді [1, с. 18].

На даному етапі після розрахунку індексу середніх цін експорту та імпорту товарної групи-представника *j* за формулою Фішера у відповідному періоді визначаємо індекс умов торгівлі за товарними розділами за такою формулою (8.15):

$$I_{p_k}^{УТ} = \frac{I_{p_k}^{E}}{I_{p_k}^{I}}, \qquad (8.15)$$

де $I_{p_k}^{УТ}$ – індекс умов торгівлі для обраних товарних розділів-представників *k* у відповідний період;

$I_{p_k}^{E}$ – зведений індекс середніх цін експорту товарного розділу представника *k* за формулою Пааше у відповідному періоді;

$I_{p_k}^{I}$ – зведений індекс середніх цін імпорту обраної товарної групи представника j за відповідний період [1, с. 18].

На III етапі – на основі субіндексів першого порядку обчислюються субіндекси другого порядку середніх цін експорту та імпорту, на основі яких визначається індекс умов торгівлі. Таким чином повторюється процедура, аналогічна до II етапу. Тобто за допомогою процедури зведення обчислюються субіндекси другого порядку середніх цін експорту та імпорту. Ці індексні показники розраховуються за формулами Ласпейраса, Пааше та Фішера (8.16):

$$I_{p_k}^{\mathrm{L}} = \frac{\sum_{\mathrm{k}=1}^{m} I_{\text{зk}}^{\mathrm{E(I)}} p_{\mathrm{k(t-1)}}) q_{\mathrm{k(t-1)}}}{\sum_{j=1}^{m} p_{\mathrm{k(t-1)}} q_{\mathrm{k(t-1)}}}, \qquad (8.16)$$

де $I_{p_k}^{\mathrm{L}}$ – зведений індекс середніх цін експорту (імпорту) за формулою Ласпейраса;

$I_{p_k}^{\mathrm{E}}$ – зведений індекс середніх цін експорту обраного товарного розділу-представника *k* за відповідний період;

$I_{p_k}^{\mathrm{L}}$ – зведений індекс середніх цін імпорту обраного товарного розділу-представника *k* за відповідний період;

$p_{\mathrm{k(t-1)}}$ – ціна експорту (імпорту) товарів розділів-представників *k* в періоді *t*–1; *k*(*t*–1)

$q_{\mathrm{k(t-1)}}$ – фізичний обсяг експорту (імпорту) товарів розділів-представників *k* в періоді *t*–1 – кількість товарних розділів-представників експорту (імпорту) [1, с. 18].

Під час розрахунку зведеного індексу середніх цін Пааше використана формула середньозваженого геометричного індексу (8.17):

$$I_{p_k}^{П} = \frac{\sum_{j=1}^{m} p_{kt} q_{kt}}{\sum_{j=1}^{m} \frac{p_{kt} q_{kt}}{I_{П}^{k}}}, \qquad (8.17)$$

де $I_{p_k}^{П}$ – зведений індекс середніх цін експорту (імпорту) за формулою Пааше;

$I_{П}^{k}$ – зведений індекс середніх цін експорту товарних розділів-представників *k* за формулою Фішера у відповідному періоді [1, с. 19].

Формула розрахунку індексу середніх цін за Фішером буде виглядати так (8.18):

$$I_{p_k}^{E(I)} = \sqrt{I_{p_k}^{L} \cdot I_{p_k}^{П}}, \qquad (8.18)$$

де $I_{p_k}^{E(I)}$ – зведений індекс середніх цін експорту (імпорту) за формулою Фішера у відповідному періоді;

$I_{p_k}^{L}$ – зведений індекс середніх цін експорту (імпорту) за формулою Ласпейраса у відповідному періоді;

$I_{p_k}^{П}$ – зведений індекс середніх цін експорту (імпорту) за формулою Пааше у відповідному періоді.

Тоді інтегральний індекс умов торгівлі набуває такого вигляду (8.19):

$$I^{УТ} = \frac{I_{p_k}^{Ф(E)}}{I_{p_k}^{Ф(I)}}, \qquad (8.19)$$

де $I^{УТ}$ – інтегральний індекс умов торгівлі для обраних товарних розділів-представників *k* у відповідний період;

$I_{p_k}^{Ф(E)}$ – зведений індекс середніх цін експорту товарних розділів-представників за формулою Фішера у відповідному періоді;

$I_{p_k}^{Ф(I)}$ – зведений індекс середніх цін імпорту товарних розділів-представників за формулою Фішера у відповідному періоді. Основною перевагою запропонованого методологічного підходу є те, що індексна модель, побудована у такий спосіб, дає можливість, не здійснюючи ніяких додаткових перерахунків, визначити валютний прибуток або збиток, отриманий внаслідок зміни умов торгівлі з метою перерахунку макроекономічних показників [1, с. 19].

Тестові завдання

8.1. Індивідуальні індекси характеризують:

а) зміну у динаміці величини окремого елемента складного явища (наприклад, зміну ціни на один вид продукції за певний період, або зміну випуску окремого виду промислової продукції);

б) зміну у часі, порівняно з нормою, складного соціально-економічного явища, яке включає окремі несумірні елементи, тобто елементи, які не можна безпосередньо підсумувати;

в) зміну у часі, порівняно з стандартом, складного соціально-економічного явища, яке включає окремі несумірні елементи, тобто елементи, які не можна безпосередньо підсумувати;

г) відносну зміну середньої величини в цілому за рахунок обох факторів: ознаки та структури сукупності.

8.2. Загальним або зведеним індексом називають:

а) зміну у динаміці величини окремого елемента складного явища (наприклад, зміну ціни на один вид продукції за певний період або зміну випуску окремого виду промислової продукції);

б) відносні числа, які визначають зміну у часі порівняно з нормою, еталоном або стандартом або у просторі, складного соціально-економічного явища, яке включає окремі несумірні елементи, тобто елементи, які не можна безпосередньо підсумувати;

в) зміну середньої за рахунок зрушень у структурі сукупності;

г) зміну середньої величини за рахунок зміни тільки значень ознаки за незмінної структури сукупності.

8.3. Індекс змінного складу характеризує:

а) зміну середньої за рахунок зрушень у структурі сукупності;

б) відносні числа, які визначають зміну у часі порівняно з нормою, еталоном або стандартом або у просторі, складного соціально-економічного явища;

в) відносну зміну середньої величини в цілому за рахунок обох факторів: ознаки та структури сукупності;

г) зміну середньої величини за рахунок зміни тільки значень ознаки за незмінної структури сукупності.

8.4. Індекс фіксованого складу показує:

а) зміну середньої за рахунок зрушень у структурі сукупності;

б) відносні числа, які визначають зміну у часі порівняно з нормою, еталоном або стандартом або у просторі, складного соціально-економічного явища;

в) відносну зміну середньої величини в цілому за рахунок обох факторів: ознаки та структури сукупності;

г) зміну середньої величини за рахунок зміни тільки значень ознаки за незмінної структури сукупності.

8.5. Індекс структурних зрушень показує:

а) зміну середньої за рахунок зрушень у структурі сукупності;

б) відносні числа, які визначають зміну у часі порівняно з нормою, еталоном або стандартом або у просторі, складного соціально-економічного явища;

в) зміну середньої величини за рахунок зміни тільки значень ознаки за незмінної структури сукупності;

г) відносну зміну середньої величини в цілому за рахунок обох факторів: ознаки та структури сукупності.

8.6. Ціна (price) позначається символом:

а) p;

б) q;

в) k;

г) n.

8.7. Обсяг або кількість (quantity) позначається символом:

а) p;

б) q;

в) k;

г) n.

8.8. Зведений індекс позначається символом:

а) L;

б) F;

в) I;

г) E.

8.9. Взаємозв'язок індексів показує, що загальний індекс:

а) $I_{Q(p,q,)} = \dfrac{I_{Q(p)}}{I_{Q(q)}}$;

б) $I_{Q(p,q,)} = \dfrac{I_{Q(q)}}{I_{Q(p)}}$;

в) $I_{Q(p,q,)} = I_{Q(p)} \pm I_{Q(q)}$;

г) $I_{Q(p,q,)} = I_{Q(p)} \cdot I_{Q(q)}$.

8.10. Територіальний індекс змінного складу розраховується за формулою:

а) $I_{зс} = \dfrac{\sum x_A f_A}{\sum f_A} : \dfrac{\sum x_B f_B}{\sum f_B} = \sum x_A d_A : \sum x_B d_B$;

б) $I_{ф} = \dfrac{\sum x_A f^{st}}{\sum f^{st}} : \dfrac{\sum x_B f^{st}}{\sum f^{st}} = \sum x_A d^{st} : \sum x_B d^{st}$;

в) $I_{ф} = \dfrac{\sum x_1 f_1}{\sum f_1} : \dfrac{\sum x_0 f_1}{\sum f_1} = \sum x_1 d_1 : \sum x_0 d_1.$;

г) $I_{сз} = \dfrac{\sum x_0 f_1}{\sum f_1} : \dfrac{\sum x_0 f_0}{\sum f_0} = \sum x_0 d_1 : \sum x_0 d_0$.

Питання для самоконтролю

1. Сутність індексів та їх роль у статистико-економічному аналізі.
2. Класифікація індексів.
3. Методологічні основи побудови зведених індексів.
4. Індекси агрегатної форми.
5. Системи взаємозв’язаних індексів і визначення впливу окремих факторів.
6. Індекси зі змінною і постійною вагою.
7. Середньозважені індекси.
8. Розкладання загального абсолютного приросту за факторами.
9. Аналіз динаміки середнього рівня інтенсивного показника.
10. Загальний індекс вартості. Формула. Техніка обчислення. Економічний зміст.

Список рекомендованих джерел

1. Ковтун Н. В. Методологічні засади та практика оцінювання умов і ефективності зовнішньої торгівлі України [Електронний ресурс] / Н. В. Ковтун, В. О. Бабірад-Лазунін // Зовнішня торгівля: економіка,

фінанси, право. – 2015. – № 5–6. – С. 14–24. – Режим доступу : http://nbuv.gov.ua/UJRN/uazt_2015_5-6_4

2. Бабірад-Лазунін В. О. Методологічні засади та механізм формування сукупності товарів-представників для оцінювання умов зовнішньої торгівлі товарами України / В. О. Бабірад-Лазунін // Науковий вісник. Економічні науки. – 2014. – № 26. – С. 422–431.

3. Дьяченко О. В. Організація статистичних спостережень у сфері зовнішньої торгівлі товарами в Україні / О. В. Дьяченко // Статистика України. – 2006. – №3. – С. 4–8.

4. Єріна А. М. Статистичне моделювання та прогнозування : підручник / А. М. Єріна, Д. Л. Єрін. – К. : КНЕУ, 2014. – 348 с.

5. Елисеева И. И. Международная статистика / И. И. Елисеева, Т. В. Костеева, Л. М. Хоменко. – Минск : Высш. шк., 1995. – С. 223.

6. Михайлов В. С. Методологічні основи вибіркових спостережень в статистиці зовнішньої торгівлі / В. С. Михайлов, Л. А. Жаворонкова, С. В. Чернишева. – К. : НДІ статистики, 1998. – 48 с.

7. Михайлов В. С. Деякі методологічні питання побудови індексів зовнішньої торгівлі в Україні / В. С. Михайлов // Статистика України. – 2004. – № 2. – С. 21–23.

8. Motoryn R.M. Ukraine on precious metals markets (statistical study) [Text] / R. Motoryn, T. Motoryna // International Trade: law and economics. – 2008. – № 6 (41). – P. 93–104.

9. Парфенцева Н. Міжнародні статистичні класифікації в Україні. Впровадження і використання / Н. Парфенцева. – К. : Основи, 2000. – 351 с.

10. System of national accounts 2008, New York, 2009.

11. Shlyusarchyk B. International competitive position of the country: the experience of Poland [text] : [monograph] / B. Shlyusarchyk. – D. : Economics, 2004. – 324 p.

ТЕМА 9



СПЕЦІАЛЬНА МИТНА СТАТИСТИКА

Ключові поняття і терміни: *декларування, митні платежі, митне оформлення, валютний контроль, транспортні засоби, митна декларація, митний кодекс.*

План

9.1. Статистика декларування і статистика митних платежів.

9.2. Статистика валютного контролю.

9.3. Статистика переміщення транспортних засобів і фізичних осіб.

9.1. Статистика декларування і статистика митних платежів

Відповідно до законодавства України всі особи на рівних засадах мають право на ввезення в Україну та вивезення з неї товарів. У процесі переміщення товарів через митний кордон особа вступає в суспільні відносини з державою в особі органів доходів і зборів. Ці відносини регламентуються в цілому митним законодавством, частину яких складає порядок митного оформлення.

Митне оформлення базується на додержанні учасниками ЗЕД вимог законодавства про обов'язкове декларування, тобто подання відомостей митним органам про всі товари і транспортні засоби, що переміщуються через митний кордон, а також про ті, митний режим яких змінюється. Декларування здійснюється через подання митної декларації в усній, електронній або письмовій формі, інших документів та інформації, що необхідні для митного оформлення і митного контролю.

Громадяни здійснюють декларування ручної поклажі й багажу в усній формі, крім випадків переміщення товарів, які декларуються в обов'язковому порядку, або товарів, що підлягають оподаткуванню. У таких випадках складається письмова декларація.

Митна декларація – заява встановленої форми, в якій особою зазначено митну процедуру, що підлягає застосуванню до товарів, та передбачені законодавством відомості про товари, умови і способи їх переміщення через митний кордон України та щодо нарахування митних платежів, необхідних для застосування цієї процедури (визначення, надане в статті 4 Митного кодексу) [1].

Митна декларація – заява особи, в якій вона зазначає:

- митну процедуру, що підлягає застосуванню до товарів;
- відомості про товари, умови і способи їх переміщення через митний кордон України;
- відомості щодо нарахування митних платежів, необхідних для застосування цієї процедури.

В Україні митна декларація заповнюється на бланку єдиного адміністративного документа форми МД-2. Зразки бланків цієї форми затверджені наказом Міністерства фінансів України від 22.02.2012 № 246 [2], а порядок заповнення граф у цьому бланку визначений наказом Міністерства фінансів України від 30.05.2012 № 651 [3]. Зразки бланків митних декларацій: форма МД-2 (основний аркуш), додаток В та форма МД-3 (основний аркуш), додаток Д.

Необхідна для ідентифікації товарів додаткова інформація вноситься до електронного інвойсу, який додається до митної декларації. Класифікатор такої інформації затверджений наказом Міністерства фінансів України від 17.09.2012 № 998 [4].

В Україні використовують також ввізну вантажну митну декларацію – заяву, що містить відомості про товари та інші предмети і транспортні засоби, які ввозяться на митну територію України, мету їх ввезення з-за меж митного кордону України або про зміну митного режиму для таких товарів та інших предметів і транспортних засобів, а також інформацію, необхідну для здійснення митного контролю, митного оформлення, митної статистики, нарахування митних платежів.

Відповідно до частини 1 статті 257 Митного кодексу декларування здійснюється шляхом заявлення за встановленою формою із зазначенням точних відомостей про товари, мету їх переміщення через митний кордон України, а також відомостей, необхідних для здійснення їх митного контролю та митного оформлення. Під час застосування письмової форми декларування можуть використовуватися як електронні документи, так і документи на паперовому носії [1].

Форми митних декларацій затверджено ПКМУ «Питання, пов'язані із застосуванням митних декларацій» від 21.05.2012 № 450.

Перелік відомостей, що підлягають внесенню до митних декларацій, обмежується лише тими відомостями, які потрібні для цілей справляння митних платежів, формування митної статистики, а також для забезпечення додержання вимог Митного кодексу та інших законодавчих актів (частина 7 статті 257 Митного кодексу).

9.2. Статистика валютного контролю

Національний банк України затвердив і оприлюднив усі нормативно-правові акти, які є основою для нової ліберальної системи валютного регулювання, передбаченої Законом України "Про валюту і валютні операції"[3]. Нова система складається з восьми основних постанов Правління Національного банку, які замінили попередню базу з 56 нормативно-правових актів у сфері валютного регулювання:

- постанова № 1: "Про затвердження Положення про структуру валютного ринку України, умови та порядок торгівлі іноземною валютою та банківськими металами на валютному ринку України";
- постанова № 2 "Про затвердження Положення про здійснення операцій із валютними цінностями";
- постанова № 3 "Про затвердження Положення про транскордонне переміщення валютних цінностей";
- постанова № 4 "Про затвердження Положення про перелік заходів захисту, порядок та критерії їх запровадження, подовження та дострокового припинення";
- постанова № 5 "Про затвердження Положення про заходи захисту та визначення порядку здійснення окремих операцій в іноземній валюті";
- постанова № 6 "Про затвердження Положення про порядок надання банками Національному банку України інформації щодо договорів, які передбачають виконання резидентами боргових зобов'язань перед нерезидентами-кредиторами за залученими резидентами кредитами, позиками";
- постанова № 7 "Про затвердження Інструкції про порядок валютного нагляду банків за дотриманням резидентами граничних строків розрахунків за операціями з експорту та імпорту товарів";
- постанова № 8 "Про затвердження Положення про порядок здійснення уповноваженими установами аналізу та перевірки документів (інформації) про валютні операції" [3].

Постанови № 1–3 є постійно чинними нормативно-правовими актами, але в повному обсязі діятимуть тоді, коли Національний банк не матиме потреби застосовувати заходи захисту на валютному ринку для упередження обставин, що загрожують макрофінансовій стабільності.

Постанови № 4 та № 6 також є постійно чинними актами. Вони визначають загальний перелік можливих заходів захисту та критеріїв їх застосування на валютному ринку, а також запроваджують повідомну процедуру щодо кредитних договорів з нерезидентами.

Постанова № 5 має тимчасовий характер і визначає конкретні заходи захисту, запроваджені Національним банком. Ці заходи скасовуватимуться відповідно до темпів поліпшення макрофінансової ситуації.

Постанова № 7 також тимчасово визначає порядок здійснення банками валютного нагляду за дотриманням граничних строків розрахунків за операціями з експорту та імпорту товарів до скасування такої вимоги.

Постанова № 8 є одним із ключових документів у впровадженні ризик-орієнтованого підходу у валютному нагляді.

Крім того, Правління Національного банку затвердило ще два технічних документи з метою реалізації вимог нового валютного законодавства. Це, зокрема, постанова “Про затвердження Правил функціонування Системи підтвердження угод на валютному ринку України” від 2 січня 2019 року № 10. Документ зберігає гнучкі підходи щодо використання банками засобів системи підтвердження угод ВалКлі. Нацбанк також подовжує час роботи системи з 17-30 до 19-00 для зручності банків, які матимуть більше часу для подання Національному банку інформації про наявну суму коштів у гривнях на рахунку 2900 (рахунок для резервування коштів клієнтів для купівлі іноземної валюти) та про запланований на наступний день обсяг обов’язкового продажу валютних надходжень [3].

Також затверджена постанова “Про документ для обліку та реєстрації валютно-обмінних операцій” від 4 січня 2019 року № 16, яка встановлює форму і зміст розрахункових документів для проведення валютно-обмінних операцій.

Прийняття усіх зазначених нормативно-правових актів є черговим важливим етапом лібералізації валютного ринку. Норми цих документів спрямовані на дерегуляцію інвестицій, спрощення проведення транскордонних операцій з валютними цінностями і розширення переліку доступних валютних операцій. Нова система валютного регулювання почала діяти з 7 лютого 2019 року разом із набранням чинності Закону України “Про валюту і валютні операції”.

Нове регулювання передбачає низку послаблень на валютному ринку, які полегшать ведення бізнесу та поліпшать інвестиційну привабливість України. Загалом із 7 лютого набрали чинності більше 20 послаблень:

▪ вдвічі збільшується граничний строк здійснення розрахунків за експортно-імпортними контрактами – до 365 днів;

▪ скасовується валютний нагляд за експортно-імпортними операціями до 150 тис. грн;

▪ дозволяється вільне використання рахунків юридичних осіб за кордоном (крім операцій з переказів коштів з України на такі рахунки);

▪ скасовуються індивідуальні ліцензії на валютні операції – їх замінить система е-лімітів (2 млн євро/рік для юридичних осіб, 50 тис. євро/рік для фізичних осіб);

▪ скасовуються санкції у вигляді припинення зовнішньоекономічної діяльності за порушення строків розрахунків;

▪ скасовується обмеження на дострокове погашення зовнішніх зобов'язань;

▪ дозволяється укладання валютних форвардів для хеджування експортно-імпортних та боргових операцій;

▪ дозволяється здійснення операцій за рахунками юридичних осіб-нерезидентів у банках України;

▪ скасовується процедура реєстрації зовнішніх запозичень;

▪ дозволяється online-купівля іноземної валюти фізичними особами (у межах ліміту купівлі готівкової валюти – до 150 тис. грн/день в еквіваленті);

▪ дозволяється банкам продавати своїм клієнтам державні цінні папери, номіновані в іноземній валюті, за іноземну валюту;

▪ дозволяється укладання банками валютних свопів з резидентами та нерезидентами;

▪ дозволяються безлімітні інвестиції банків в цінні папери інвестиційного класу;

▪ збільшується ліміт на перекази іноземної валюти за кордон без відкриття рахунку для фізичних осіб – з 15 до 150 тис. грн/рік;

▪ збільшується ліміт на купівлю банківських металів фізичними та юридичними особами з 3,21 тройської унції на тиждень (100 г) до еквівалента 150 тис. грн/день (без обмежень для юридичних осіб, що здійснюють діяльність, пов'язану з використанням банківських металів);

▪ дозволяється юридичним особам ввезення-вивезення банківських металів, якщо це передбачено їх статутом;

▪ дозволяється резидентам внесення платежів в іноземній валюті під час страхування життя;

▪ дозволяється здійснювати інвестиції та кредитувати резидентів з рахунку ЛОРО в гривнях банку-нерезидента;

▪ банкам-нерезидентам дозволяється купувати валюту на всю суму залишку в гривнях на рахунку ЛОРО;

▪ дозволяється купувати і накопичувати іноземну валюту на рахунку для виплат за зовнішніми запозиченнями;

▪ скасовується подвійний контроль за операціями з експорту продукції – валютний нагляд здійснюватиме лише той банк, який отримав інформацію про відповідну митну декларацію;

▪ дозволяється здійснення інвестицій в Україну не тільки у валютах першої, а й другої групи класифікатора валют;

▪ уніфіковано переміщення валютних цінностей через кордон [3].

У рамках нової системи валютного регулювання Національний банк також здійснює перехід від системи тотального валютного контролю за кожною операцією до валютного нагляду, побудованого за принципом “більше ризиків – більше уваги, менше ризиків – менше уваги” [3].

Банки зможуть послабити нагляд за більшістю операцій бізнесу, які не матимуть ознак сумнівних операцій (незбігання обсягів операцій з обсягами звичайної ділової активності, невідповідність суті операції змісту діяльності клієнта, використання в розрахунках компаній-оболонок тощо). Також скасовується вимога щодо складання банками обов’язкового письмового висновку про результати аналізу клієнтської операції.

Разом з виведенням з-під нагляду дрібних операцій на суми до 150 тис. грн впровадження такого ризик-орієнтованого нагляду зменшить часові та адміністративні витрати бізнесу, а також полегшить навантаження на блок фінансового моніторингу в банках [3].

Нова система валютного регулювання залишає Національному банку право запроваджувати заходи захисту у сфері валютних операцій у разі виникнення обставин, що загрожують стабільності фінансової системи. Зокрема, це може бути регулювання обов’язкового продажу частини валютних надходжень та граничних строків розрахунків за операціями експорту-імпорту, запровадження лімітів на здійснення окремих валютних операцій, встановлення правил здійснення операцій, пов’язаних із рухом капіталу [3].

Водночас ці норми мають лише превентивний характер – введеня нових обмежень на валютному ринку з 7 лютого не передбачається.

Метою Національного банку, як і раніше, залишається поступове зняття всіх валютних обмежень і перехід до режиму вільного руху капіталу.

Дорожня карта валютної лібералізації, розроблена Національним банком разом з експертами Міжнародного валютного фонду, передбачає покрокове зняття усіх валютних обмежень відповідно до темпів поліпшення макроекономічних умов в Україні, а також прийняття низки законів, спрямованих на підвищення якості регулювання небанківського фінансового ринку (законопроект про "спліт", реєстраційний номер 2413а) і попередження непродуктивного відпливу капіталу з країни (законопроект щодо протидії BEPS "Про імплементацію Плану протидії розмиванню бази оподатковування та виведенню прибутку з-під оподаткування", оприлюднений у жовтні Національним банком і Міністерством фінансів) [3].

Таким чином, скасуванню валютних обмежень насамперед передуватиме оцінка Національним банком таких макроекономічних індикаторів, як темпи зростання ВВП, динаміка інфляції, стан валютного ринку, фінансова стабільність, ситуація на зовнішніх ринках тощо. Водночас валютна лібералізація, передбачена дорожньою картою, не має часових рамок. Відповідно, чим швидше наставатимуть сприятливі макроекономічні та фінансові умови, тим швидше Національний банк прибиратиме обмеження на валютному ринку і навпаки [3].

Серед основних пріоритетів Національного банку – зняття ряду обмежень, які створюють найбільше додаткових труднощів для ведення зовнішньоекономічної діяльності і стримують нові іноземні інвестиції в Україну. Зокрема і насамперед:

- поступове зниження і скасування вимог до обов'язкового продажу валютної виручки;
- скасування вимоги щодо попереднього резервування коштів для купівлі іноземної валюти (купівля на умовах Т+1);
- зниження та/або скасування ліміту на репатріацію дивідендів;
- скасування граничних строків розрахунків за операціями резидентів з експорту та імпорту товарів, але не раніше прийняття законопроекту щодо протидії BEPS;
- скасування заборони на купівлю іноземної валюти за кредитні кошти;
- скасування додаткового нагляду за взаємозаліком валютних зобов'язань;

▪ підвищення і скасування ліміту на купівлю фізособами готівкової іноземної валюти в межах 150 тис. грн/день [3].

Інші послаблення на валютному ринку стосуватимуться проведення окремих операцій, насамперед з цінними паперами і деривативами, інвестиціями за кордон, а також розширення функціоналу фінансових установ. Це, зокрема:

▪ поступове скасування всіх обмежень на проведення форвардних операцій;

▪ скасування обмежень щодо репатріації коштів від продажу облігацій і нелістингових цінних паперів;

▪ скасування вимоги щодо купівлі валюти юридичними особами тільки під зобов'язання;

▪ зняття усіх обмежень щодо розрахунків у валюті за операціями з купівлі-продажу облігацій внутрішніх державних позик;

▪ скасування всіх обмежень щодо проведення валютних свопів;

▪ підвищення і подальше скасування ліміту на інвестиції юридичних осіб за кордон (з 7 лютого – 2 млн євро/рік), але не раніше прийняття законопроекту щодо протидії BEPS;

▪ підвищення і подальше скасування ліміту на платежі фізичних осіб за кордон (з 7 лютого – 50 тис. євро/рік), але не раніше прийняття законопроекту щодо протидії BEPS;

▪ скасування заборони на кредитування нерезидентів у гривні (не раніше прийняття законопроекту щодо протидії BEPS);

▪ відкриття доступу небанківських фінансових установ на валютний міжбанківський ринок (не раніше прийняття законопроекту про "спліт");

▪ дозвіл на продаж валюти в режимі онлайн небанківськими фінансовими установами (не раніше прийняття законопроекту про "спліт") [3].

Кінцева мета Національного банку – зняття всіх наявних обмежень і перехід до режиму вільного руху капіталу, який стане підґрунтям для полегшення ведення бізнесу та інвестиційного клімату в Україні, припливу іноземного капіталу, стійкого економічного зростання [3].

9.3. Статистика переміщення транспортних засобів і фізичних осіб

На сьогодні митне оформлення транспортних засобів, які переміщуються через митний кордон України (у тому числі й автомобілів з литовською реєстрацією), здійснюється відповідно до норм Митного кодексу України. Цим документом визначено порядок та умови переміщення товарів і транспортних засобів через митний кордон України (у тому числі тих, що ввозяться тимчасово чи з метою транзиту), їх митного контролю та митного оформлення [1].

Під час тимчасового ввезення товарів і транспортних засобів застосовується також Конвенція про тимчасове ввезення (Стамбул, 1990 рік), до якої Україна приєдналась відповідно до Закону України від 24 березня 2004 року № 1661-IV і яка набула чинності з 22.09.2004 [2].

І посадові особи митниць ДФС, і громадяни мають дотримуватися вимог українського законодавства з питань державної митної справи.

Зауважимо, що наразі Міністерством закордонних справ України не запроваджено нових правил ввезення в Україну автомобілів з литовською реєстрацією.

Інформація, яка була викладена в листі МЗС “Щодо контролю за ввезенням в Україну автомобілів з литовською реєстрацією”, лише стимулює до правильного застосування законодавства, упереджує громадян від порушення законодавства, адже статтею 68 Конституції України встановлено обов’язок кожного неухильно додержуватися Конституції України та законів України, не посягати на права і свободи, честь і гідність інших людей [2].

Також звертаємо увагу на таке:

1) статтею 1 Конвенції та пунктом 35 статті 4 кодексу встановлено, що поняття “особа” означає як юридичну, так і фізичну особу;

2) відповідно до статті 4 кодексу:

– декларант – особа, яка самостійно здійснює декларування або від імені якої здійснюється декларування;

– уповноважена особа (представник) – особа, яка на підставі договору або належно оформленого доручення, виданого декларантом, наділена правом вчиняти дії, пов’язані з проведенням митних формальностей, щодо товарів, транспортних засобів комерційного призначення від імені декларанта.

Загальні поняття про декларанта надані статтею 265 кодексу, якою, зокрема, встановлено, що:

– декларант може здійснювати декларування товарів, транспортних засобів комерційного призначення самостійно або уповноважувати інших осіб на здійснення декларування від свого імені;

– декларування товарів, що належать громадянам, може здійснюватися цими громадянами або іншими громадянами, уповноваженими на це власниками зазначених товарів нотаріально посвідченими дорученнями;

3) обов'язки декларанта (уповноваженої ним особи) щодо декларування товарів, а також повноваження органів доходів і зборів щодо здійснення митного контролю та митного оформлення товарів, транспортних засобів комерційного призначення чітко визначені кодексом [1].

При цьому статтею 257 "Процедура декларування" кодексу визначено, що декларування здійснюється шляхом заявлення за встановленою формою (письмовою, усною, шляхом вчинення дій) точних відомостей про товари, мету їх переміщення через митний кордон України, а також відомостей, необхідних для здійснення їх митного контролю та митного оформлення.

Згідно зі статтею 369 Митного кодексу особисті речі, що переміщуються (пересилаються) громадянами через митний кордон України у ручній поклажі, супроводжуваному та несупроводжуваному багажі, підлягають декларуванню шляхом учинення дій, усно або, за бажанням власника чи на вимогу органу доходів і зборів, письмово [1].

Тестові завдання

9.1. Митне оформлення базується на:

а) додержанні учасниками ЗЕД вимог законодавства про обов'язкове декларування, тобто подання відомостей митним органам про всі товари і транспортні засоби, що переміщуються через митний кордон, а також ті, митний режим яких змінюється;

б) заяві встановленої форми, в якій особою зазначено митну процедуру, що підлягає застосуванню до товарів, та передбачені законодавством відомості про товари, умови і способи їх переміщення через митний кордон України та щодо нарахування митних платежів, необхідних для застосування цієї процедури;

в) нормах витрат з виторгу, установлених чинним порядком ведення касових операцій у господарстві України;

г) оформленні транспортних засобів, які переміщуються через митний кордон України (у тому числі й автомобілів з литовською реєстрацією).

9.2. Митна декларація – це:

а) додержання учасниками ЗЕД вимог законодавства про обов'язкове декларування, тобто подання відомостей митним органам про всі товари і транспортні засоби, що переміщуються через митний кордон, а також ті, митний режим яких змінюється;

б) заява встановленої форми, в якій особою зазначено митну процедуру, що підлягає застосуванню до товарів, та передбачені законодавством відомості про товари, умови і способи їх переміщення через митний кордон України та щодо нарахування митних платежів, необхідних для застосування цієї процедури;

в) оформлення транспортних засобів, які переміщуються через митний кордон України (у тому числі й автомобілів з литовською реєстрацією);

г) повідомлення, за яким юридична чи фізична особа надає право іншій особі від її імені здійснювати певні юридичні чинності або отримувати матеріальні цінності.

9.3. На сьогодні митне оформлення транспортних засобів, які переміщуються через митний кордон України (у тому числі й автомобілів з литовською реєстрацією), здійснюється відповідно до норм:

а) Податкового кодексу України;

б) Трудового кодексу України;

в) Митного кодексу України;

г) Національного банку України.

9.4. При цьому статтею 257 "Процедура декларування" Митного кодексу визначено, що декларування:

а) здійснюється шляхом учинення дій, усно або, за бажанням власника чи на вимогу органу доходів і зборів, письмово;

б) для фізичної особи-підприємця – дохід, отриманий протягом податкового (звітного) періоду в грошовій формі (готівковій та/або безготівковій); матеріальній або нематеріальній формі;

в) розпочинається з моменту виникнення податкового обов'язку платника податку із сплати конкретного виду податку і завершується останнім днем строку, протягом якого такий податок чи збір повинен бути сплачений у порядку, визначеному податковим законодавством;

г) здійснюється шляхом заявлення за встановленою формою (письмовою, усною, шляхом вчинення дій) точних відомостей про товари, мету їх переміщення через митний кордон України, а також відомостей, необхідних для здійснення їх митного контролю та митного оформлення.

9.5. Згідно зі статтею 369 Митного кодексу особисті речі, що переміщуються (пересилаються) громадянами через митний кордон України у ручній поклажі:

а) супроводжуваному та несупроводжуваному багажі, підлягають декларуванню шляхом учинення дій, усно або, за бажанням власника чи на вимогу органу доходів і зборів, письмово;

б) для фізичної особи-підприємця – дохід, отриманий протягом податкового (звітного) періоду в грошовій формі (готівковій та/або безготівковій); матеріальній або нематеріальній формі;

в) розпочинається з моменту виникнення податкового обов'язку платника податку із сплати конкретного виду податку і завершується останнім днем строку, протягом якого такий податок чи збір повинен бути сплачений у порядку, визначеному податковим законодавством;

г) здійснюється шляхом заявлення за встановленою формою (письмовою, усною, шляхом вчинення дій) точних відомостей про товари, мету їх переміщення через митний кордон України, а також відомостей, необхідних для здійснення їх митного контролю та митного оформлення.

9.6. Декларант – це:

а) особа, яка на підставі договору або належно оформленого доручення, виданого декларантом, наділена правом вчиняти дії, пов'язані з проведенням митних формальностей, щодо товарів, транспортних засобів комерційного призначення від імені декларанта;

б) особа, яка самостійно здійснює декларування або від імені якої здійснюється декларування;

в) особа, яка може здійснювати декларування товарів, транспортних засобів комерційного призначення самостійно;

г) особа, яка може здійснювати декларування товарів, транспортних засобів комерційного призначення, уповноважувати інших осіб на здійснення декларування від свого імені.

9.7. Уповноважена особа (представник) – це:

а) особа, яка самостійно здійснює декларування або від імені якої здійснюється декларування;

б) особа, яка може здійснювати декларування товарів, транспортних засобів комерційного призначення самостійно;

в) особа, яка на підставі договору або належно оформленого доручення, виданого декларантом, наділена правом вчиняти дії, пов'язані з проведенням митних формальностей, щодо товарів, транспортних засобів комерційного призначення від імені декларанта;

г) особа, яка може здійснювати декларування товарів, транспортних засобів комерційного призначення уповноважувати інших осіб на здійснення декларування від свого імені.

9.8. Спеціальна митна статистика:

а) формується на основі даних, які містяться у митних деклараціях;

б) враховує міжнародну торгівлю товарами, які підлягають декларуванню митним органам, і не охоплює міжнародну торгівлю послугами;

в) враховує торгівлю товарами;

г) відображає діяльність митниць ДФС при здійсненні ними митної справи.

9.9. Спеціальна митна статистика – це:

а) статистика переміщення транспортних засобів та осіб, статистика митних правопорушень, статистика митних платежів та інших показників діяльності митних органів, які відсутні на рівні центральної бази даних митної інформації, але необхідні для оцінки стану роботи митниць та їх підрозділів, прийняття управлінських рішень;

б) узагальнена та відповідним чином систематизована інформація про переміщення товарів через митний кордон України;

в) показники, які узагальнюються та аналізуються центральним органом виконавчої влади, що забезпечує реалізацію державної політики у сфері державної митної справи, на основі даних, які містяться у митних деклараціях;

г) наука, що вивчає методи кількісного охоплення і дослідження масових, зокрема суспільних, явищ і процесів.

9.10. Спеціальна митна статистика ведеться:

а) Національним банком України;

б) центральним органом виконавчої влади, що забезпечує формування та реалізує державну податкову і митну політику, з метою забезпечення завдань, покладених на органи доходів і зборів відповідно до законодавства;

в) Державною службою статистики України;

г) Міністерством фінансів України.

Питання для самоконтролю

1. Що вивчає спеціальна митна статистика?
2. Дайте характеристику основних показників спеціальної митної статистики.
3. Які органи здійснюють введення спеціальної митної статистики?
4. Що ви розумієте під поняттям «митна декларація»?

Список рекомендованих джерел

1. Офіційний сайт Державної фіскальної служби України [Електронний ресурс]. – Режим доступу : http://sfs.gov.ua/media-tsentr/novini/338287.html

2. Вісник офіційно про податки [Електронний ресурс]. – Режим доступу :http://www.visnuk.com.ua/uk/customstatistics

3. Офіційний сайт Національного банку України [Електронний ресурс]. – Режим доступу :https://bank.gov.ua

СПИСОК РЕКОМЕНДОВАНИХ ДЖЕРЕЛ

1. Про державну статистику : Закон України : від 17.09.1992 № 2614-XII (зі змінами та доповненнями) [Електронний ресурс]. – Режим доступу : http://zakon.nau.ua/doc/?code=2614-12

2. Митний кодекс України : від 13.03.2012 № 4495-VI [Електронний ресурс]. – Режим доступу : http://zakon3.rada.gov.ua/laws/show/4495-17 https://ips.ligazakon.net/document/view/t124495?an=170

3. Про Державну фіскальну службу України : Постанова Кабінету Міністрів України : від 21.05.2014 № 236 [Електронний ресурс]. – Режим доступу : http://zakon2.rada.gov.ua/laws/show/236-2014-%D0%BF

4. Про порядок ведення спеціальної митної статистики : Постанова Кабінету Міністрів України : від 12.12.2002 № 1865 [Електронний ресурс]. – Режим доступу : http://zakon2.rada.gov.ua/laws/show/1865-2002-%D0%BF

5. Про Єдину методологію митної статистики зовнішньої торгівлі держав – учасниць Співдружності Незалежних Держав : рішення Ради голів урядів Співдружності Незалежних Держав : від 09.12.1994 [Електронний ресурс]. – Режим доступу : http://zakon2.rada.gov.ua/laws/show/997_434

6. Про затвердження Алгоритму формування даних митної статистики зовнішньої торгівлі України : наказ Державної фіскальної служби України : від 30.11.2015 № 952.

7. Про Митний тариф України : Закон України : від 05.04.2001 № 2371-III (зі змінами та доповненнями) [Електронний ресурс]. – Режим доступу : http://search.ligazakon.ua/l_doc2.nsf/link1/T012371Z.html

8. Гармонізована система кодування та опису товарів, версія 2012 року [Електронний ресурс] / Всесвітня митна організація. – Режим доступу : http://www.wcoomd.org/en/topics/nomenclature/instrument-and-tools/hs_nomenclature_2012.aspx

9. Захарова О. В. Міжнародна економічна статистика [Електронний ресурс] : навч. посіб. / О. В. Захарова. – Маріуполь : МДУ, 2014. – 148 с. – Режим доступу : http://repository.mdu.in.ua/jspui/handle/123456789/441

10. Митна статистика України : статистичний довідник [Електронний ресурс] / П. В. Пашко, О. Ю. Ушаков, Т. М. Паянок, Я. О. Остапенко, Н. В. Параниця ; Держ. фіскальна служба України, Ун-т держ. фіскальної служби України. – Ірпінь, 2017. – 422 с. – (Серія «Податкова та митна справа в Україні»; т. 97). – Режим доступу : http://ir.nusta.edu.ua/jspui/handle/doc/2116

11. Зовнішня торгівля України. Митна статистика (1991–2016 роки) : статистичний довідник [Електронний ресурс] / Г. А. Болдышев, Д. В. Лысенко, Л. Г. Козык, О. Ю. Ушаков. – К. : Знання, 2018. – 695 с. – Режим доступу : https://www.yakaboo.ua/zovnishnja-torgivlja-ukraini-mitna-statistika-1991-2016-roki.html#tab-attributes

12. Бережнюк І. Г. Митне регулювання України: національні та міжнародні аспекти / І. Г. Бережнюк. – Дніпропетровськ : Академія митної служби України, 2009. – 453 с.

13. Березний А. В. Проблеми забезпечення економічної безпеки / А. В. Березний // УкраїнаНАТО. – 2005. – № 5 (9). – С. 5–13.

14. Національна безпека України. 1994–1996 рр. [Електронний ресурс]/ за ред. О. Ф. Бєлова, І. Ф. Бінька, С. І. Пиріжкова, М. Л. Рубанця. – Режим доступу : http://www.niss.gov.ua/ book/otch/roz15.htm.

15. Бойко Є. І. Методи і моделі просторового розвитку територіально-виробничих систем / Є. І. Бойко ; ІРД НАН України. – Львів, 2007. – 212 с.

16. Ванин М. Таможенная политика: проблемы и перспективы / М. Ванин // Таможня. – 2000. – № 11.

17. Войцещук А. Д. Митна політика : фіскально-регулюючий аспект / А. Д. Войцещук, І. О. Іващук. – К. : В-во ТОВ ВД «Мануфактура», 2005. – 160 с.

18. Комментарий к Таможенному кодексу Российской Федерации / общая редакция и вступительная статья заместителя председателя ГТКРФ В. А. Максимцева, д.ю.н., поф. Б.Н. Габричидзе. – М. : Изд. группа ИНФРА, НОРМА, 1997. – 496 с.

19. Геєць В. М. Нестабільність та економічне зростання / В. М. Геєць. – К. : Ін-т екон. прогнозув., 2000. – 344 с.

20. Гойчук О. І. Податкова безпека: Структура, рівні та критерії забезпечення / О. І. Гойчук // Актуальні проблеми економіки. – 2003. – № 12 (30). – С. 119–129.

21. Гончаренко О. М. Методологічні розробки нової редакції концепції національної безпеки України [Електронний ресурс] / О. М. Гончаренко, Е. М. Лисицин. – К. : НІСД, 2001. – (Серія «Національна безпека»). – Режим доступу : http://www.niss.gov.ua/book/Goncz/ index.htm.

22. Гребельник О. П. Митне регулювання зовнішньоекономічної діяльності : підручник / О. П. Грабельник. – К. : Центр навч. літ., 2005. – 696 с.

23. Гречишников С. СУР: проверка практикой / С. Гречишников, В. Дурова // Таможня. – 2006. – № 3 (146). – С. 16–21.

24. Evans, Graham and Jeffrey Newnham «Security» in Dictionary of International Relations. – London: Penguin Books, 1998. – P. 490–491.

25. Єгоров О. Б. Коментар Дисциплінарного статуту митної служби України / О. Б. Єгоров, М. В. Мельник, А. Ю. Будаков. – К. : Панорама, 2006. – 232 с.

26. Конкурентоспроможність економіки України в умовах глобалізації / [Я. А. Жаліло, Я. Б. Базилюк, Я. В. Белінська та ін.] ; за ред. Я. А. Жаліла. – К. : НІСД, 2005. – 388 с.

27. Задоя А. А. Макроэкономика : учебник / А. А. Задоя, Ю. Е. Петруня. – 3-е изд., перераб. и доп. – К. : Знання, КОО, 2008. – 381 с. – (Высшее образование XXI века).

28. Ківалов С. Митна справа та національна безпека / С. Ківалов, Б. Кормич // Митна справа. – 2001. – № 4. – С. 3–16.

29. Мартинюк В. П. Митна система та економічна безпека держави: теорія і методологія : монографія / В. П Мартинюк. – Тернопіль : Астон, 2010. – 256 с.

30. Trade in goods, by main world traders – [tet00018]; Imports in million of ECU/EURO [Електронний ресурс]. – Режим доступу : http://epp.eurostat.ec.europa.eu/tgm/refreshTableAction.do;jsessionid=9ea7974b30dde75c3b71759b4127ba9df9bb4e3fbe01.e34SbxiPb3uSb40Lb34Laxq Rb30Ne0?tab=table&plugin=1&pcode=tet00018&langua ge=en.

31. Досвід країн ЄС у сфері державного регулювання розвитку інфраструктури підтримки малого і середнього підприємництва [Електронний ресурс]. – Режим доступу : http: //www.academia.org.ua/?p= 976.

32. Угода про асоціацію між Україною та ЄС [Електронний ресурс]. – Режим доступу: http://www.zoda.gov.ua/article/1432/ ugoda-pro-asotsiatsiju-mizh-ukrajinoju-ta-jes.html.

33. Митний кодекс України / Коментар до ст. 6 П. В. Пашка. – Одеса : Пласке, 2012. – 280 с. – (Сер. «Митна справа в Україні»).

34. План дій Україна-ЄС [Електронний ресурс]. – Режим доступу : http://esbs.kiev.ua/uk/spivpracya-mizh-ukrayinoyu-ta-yes/plan-diiy-ukrayina-yes.

35. Марценко Н. С. Методичні вказівки для проведення практичних занять з дисципліни «Митне право» для студентів напряму підготовки 275 «Транспортні технології (на автомобільному транспорті)» [Електронний ресурс] / Н. С. Марценко. – Тернопіль : ТНТУ, 2018 – 120 с. – Режим

доступу: http://elartu.tntu.edu.ua/bitstream/lib/25709/1/%D0%9C%D0%B8%D1%82%D0%BD%D0%B5%D0%9F%D1%80%D0%B0%D0%B2%D0%BE_%D0%9F%D1%80%D0%B0%D0%BA%D1%82%D0%B8%D1%87%D0%BD%D1%962018.pdf

36. Гребельник О. П. Основи митної справи : навчальний посібник / О. П. Гребельник. – К. : ЦУЛ, 2003. – 600 с.

37. Тюріна Н. М. Зовнішньоекономічна діяльність підприємства : навчальний посібник / Н. М. Тюріна, Н. С. Карвацька. – К. : Центр учбової літератури, 2013. – 408 с.

38. Митна справа : навч. посібник – курс лекцій : у 3-х т. Том 1 / за ред. А. Д. Войцещука. – К. : Видавництво ТОВ “ВД Манфактура”, 2006. – 412 с.

39. Митна справа : навч. посібник – курс лекцій : у 3-х т. Том 2 / за ред. А. Д. Войцещука. – К. : Видавництво ТОВ “ВД Манфактура”, 2006. – 464 с.

40. Митна справа : навч. посібник – курс лекцій : у 3-х т. Том 3 / за ред. А. Д. Войцещука. – К. : Видавництво ТОВ “ВД Манфактура”, 2006. – 440 с.

41. Науменко В. П. Митне регулювання зовнішньоекономічної діяльності в Україні / В. П. Науменко, П. В. Пашко, В. А. Руссков. – К. : Знання, 2006. – 394 с.

42. Основи митної справи : навч. посібник. – К. : Товариство ”Знання”, КОО, 2002. – 318 с.

43. Владимиров К. Н. Митне регулювання : навчальний посібник / К. Н. Владимиров, В. Ю. Бардачова. – 2-е вид. – Херсон : Олді-плюс, 2002. – 336 с.

44. Гребельник О. П. Митно-тарифна політика за умов трансформації економічної системи : монографія / О. П. Гребельник. – Київ : КНЕУ, 2001. – 488 с.

45. Дудчак В. І. Митна справа : навч. посіб. / В. І. Дудчак, О. В. Мартинюк. – К. : КНЕУ, 2002. – 310 с.

46. Жорін Ф. Л. Правові основи митної справи в Україні : навч. посібник / Ф. Л. Жорін. – К. :КНЕУ, 2001. – 248 с.

47. Зельниченко О. І. Митна справа / О. І. Зельниченко, В. І. Михайлов, Н. П. Тихонова. – К. : Київ. держ.торг-екон.ун-т, 2000. – 78 с.

48. Єгоров О. Функціональна система митно-тарифного регулювання на етапі інтеграції України до СОТ / О. Єгоров // Вісник АМСУ. – 2004. – № 1.

49. Зовнішньоекономічна діяльність підприємств : підручник для вузів / І. В. Багрова, Н. І. Редіна, В. Є. Власюк, О. О. Гетьман. – Дніпропетровськ : ДДФЕІ, 2002. – 580 с.

50. Основи митної справи : навч. посібник / за ред. П. В. Пашка. – 2-ге вид., пер. і доп. – К. : Т-во «Знання», КОО, 2002. – 318 с.

51. Основы таможенного дела в Украине : учебн. пособие / под. ред. Н. Н. Каленського, В. П. Пашка. – К. : О-во «Знання», КОО, 2003. – 493 с.

52. Рисіч Й. Історія митної справи та митної політики в Україні : навчальний посібник / Й. Рисіч, Б. Новосад, О. Морозов. – Дніпропетровськ : Академія митної служби України, 2000. – 68 с.

53. Шершун А. А. Митне оформлення товарів та транспортних засобів : навчально-методичний посібник / А. А. Шершун. – Київ, 2007. – 330 с.

54. Яремко Л. А. Міжнародні митні регулятори / Л. А. Яремко, Ю. В. Полякова. – Львів : Вид-во ЛКА, 2006. – 231 с.

55. Концептуалізація інституту уповноважених економічних операторів: проблеми забезпечення балансу безпеки та спрощення міжнародної торгівлі : монографія / за заг. ред. І. В. Несторишена та В. А. Туржанського. – Ірпінь-Хмельницький : ФОП Стрихар А. М., 2017. – 214 с.

56. Інститут митної вартості імпортних товарів в Україні: актуальні питання та вектори розвитку [Текст] : кол. моногр. / за заг. ред. І. Г. Бережнюка. – Хмельницький : ФОП Стрихар А. М., 2017. – 430 с.

57. Управління митними ризиками: теорія та практика : монографія / за заг. ред. І. В. Несторишена та В. А. Туржанського. – Ірпінь-Хмельницький, 2018. – 302 с.

58. Сєрова І. А. Організація статистичних спостережень : конспект лекцій для студентів спеціальності 8.050 110 усіх форм навчання / І. А. Сєрова, І. В. Аксьонова. – Харків : Вид. ХНЕУ, 2008. – с. (Укр. мов.)

59. Багрова І. В. Міжнародна економічна діяльність України : навч. посіб. / І. В. Багрова, О. О. Гетьман, В. Є. Власюк. – К. : Центр навчальної літератури, 2004. – 384 с.

60. Бестужева С. В. Глобалізація та світова фінансова криза: прогнозована реальність / С. В. Бестужева // Економічний простір : збірник наукових праць. – Дніпропетровськ : ПДАБА, 2009. – № 22/1. – С. 78–85.

61. Бестужева С. В. Дослідження економічної сутності експорту / С. В. Бестужева // Ринкова трансформація економіки : збірник наукових праць. – Харків : ХІБМ, 2009. – Вип. 11. – С. 104–108.

62. Бестужева С. В. Міжнародна економічна діяльність України : навч. посіб. / С. В. Бестужева. – Х. : Вид. ХНЕУ, 2010. – 212 с.

63. Боринець С. Я. Міжнародні валютно-фінансові відносини : підручник / С. Я. Боринець. – 5-те вид., перероб. і допов. – К. : Знання, 2008. – 582 с.

64. Газуда М. В. Теоретичні підходи до сутності транскордонного й прикордонного співробітництва / М. В. Газуда // Сталий розвиток економіки : наук.-виробн. журн. – 2012. – № 1. – С. 10–18.

65. Гальчинський А. Україна на перехресті геополітичних інтересів / А. Гальчинський. – К. : Знання України, 2009. – 180 с.

66. Гриневич С. С. Підходи до визначення сутності економічної категорії ефективності зовнішньоекономічної діяльності підприємств / С. С. Гриневич, О. Ю. Сало, К. А. Львівська // Науковий вісник КНЕУ. – 2008. – № 18. – С. 56–59.

67. Дейнека О. Г. Фактори й умови розвитку транспортної інфраструктури / О. Г. Дейнека // Вісник економіки транспорту і промисловості.– Харків, 2011. – Вип. 34. – С. 42–47.

68. Задорожный Г. В. Неодирижизм государства / Г. В. Задорожный, В. И. Олефир // Соціальна економіка. – 2014. – № 3–4. – С. 28–36.

69. Зовнішньоекономічна діяльність підприємства : навч. посіб. / О. В. Шкурупій, В. В. Гончаренко та ін. ; за ред. О. В. Шкурупій. – К. : Центр учбової літератури, 2012. – 248 с.

70. Капильцова В. В. Стан, проблеми та тенденції розвитку консалтингу в Україні / В. В. Капильцова // Вісник Запорізького національного університету. – 2010. – № 4 (8). – С. 189–193.

71. Кардозо Ф. Э. Зависимость и развитие Латинской Америки: опыт социологической интерпретации / Ф. Э. Кардозо, Э. Фалетто ; [пер. с исп.]. – М. : ЮНИТИ, 2002. – 245 с.

72. Киреев А. Международная экономика Международная микроэкономика: движение товаров и факторов производства : учеб. пособ. для вузов : в 2-х ч. Ч. 1 / А. Киреев. – М. : Международные отношения, 2002. – 416 с.

73. Козик В. В. Міжнародні економічні відносини : навч. посіб. / В. В. Козик, Л. А. Панкова, Н. Б. Даниленко. – 7-е вид. – К. : Знання, 2008. – 406 с.

74. Кузьмин В. М. Политическая лимология в системе наук о границах: исследование приграничных регионов / В. М. Кузьмин // Вестник Российского государственного университета им. Иммануила Канта. – Калининград : Изд. РГУ им. И. Канта, 2010. – Вып. 6. – С. 65–71. – (Сер. “Гуманитарные науки”).

75. Кухарська Н. О. Міжнародна економічна діяльність України : навч. посіб. / Н. О. Кухарська, С. К. Харічков. – Х. : Одісей, 2006. – 456 с.

76. Лісун Я. В. Статистичний аналіз франчайзингу сфери громадського харчування та торгівлі в Україні / Я. В. Лісун // Економічний аналіз : зб. наук. праць / Тернопільський національний економічний університет. – Тернопіль : Видавничо-поліграфічний центр «Економічна думка», 2015. – С. 45–52.

77. Мазур А. А. Современные инновационные структуры : монография / А. А. Мазур, И. Б. Гагауз. – Х. : СПД Либуркина Л.М., 2005. – 348 с.

78. Мазур А. А. Технологічні парки України: цифри, факти, проблеми / А. А. Мазур, С. В. Пустовойт // Наука та інновації. – 2013. – Т. 9. – № 3. – С.59–72.

79. Макуха С. М. Україна в міжнародних відносинах в умовах глобалізації / С. М. Макуха. – Х. : Легас, 2003. – 352 с.

80. Матвєєв М. Е. Регулювання зовнішньоекономічної діяльності : навч. посіб. / М. Е. Матвєєв, І. І. Дідович. – К. : Видавничий дім «Професіонал», 2008. – 192 с.

81. Матюшенко І. Ю. Наукові парки як один з механізмів розвитку високотехнологічних галузей промисловості / І. Ю. Матюшенко. – Киев – Симферополь – Алушта, 2010. – С. 336–346.

82. Мельников О. Г. Державне управління у сфері прикордонної безпеки в умовах європейської інтеграції України: дис. к. н. держ. упр.: 25.00.01 / О. Г. Мельников. – К., 2010. – 235 с.

83. Мельников О. Г. Інтегрований прикордонний менеджмент – європейська модель управління кордонами для України / О. Г. Мельников // Вісник держслужби України. – 2012. – № 3. – С. 13–21.

84. Міжнародна економіка : [навч. посіб.] / Ю. Г. Козак, Д. Г. Лук'яненко, Ю. В. Макогон та ін. – 2-ге вид., перероб. і доп. – К. : Центр навчальної літератури, 2004. – 672 с.

85. Міжнародна економіка : підручник / А. П. Румянцев, Г. Н. Климко, В. В. Рокоча та ін. – К. : Знання-Прес, 2003. – 447 с.

86. Мікула Н. А. Транскордонне співробітництво : посібник / Н. А. Мікула, В. В. Толкованов. – К. : Крамар, 2011. – 301, [268] с.

87. Міщенко В. А. Роль малих та середніх підприємств машинобудування в економічному розвитку країни / В. А. Міщенко, Л. І. Піддубна, Д. А. Бондаренко // Вісник Національного технічного університету "ХПІ" : зб. наук. пр. / Харківський політехнічний ін-т, нац. техн. ун-т. – Харків : НТУ "ХПІ", 2012. – Вип. 45 (951): Актуальні проблеми управління та фінансово-господарської діяльності підприємства. – С. 127–133.

88. Новицький В. Є. Міжнародна економічна діяльність України : [підручник] / В. Є. Новицький. – К. : КНЕУ, 2003. – 948 с.

89. Письменний О. А. Аналіз ринку міжнародного туризму України // Економічний аналіз. – 2014. – Том 15, №1. – С. 144–153.

90. Проблеми розвитку транскордонного співробітництва України в умовах розширеного ЄС : монографія / [за ред. Н. Мікули, В. Борщевського, Т. Васильціва та ін.]. – Львів : Ліга Прес, 2012. – 436 с.

91. Про міжнародні договори України : Закон України : від 29 червня 2004 року № 1906-IV // Урядовий кур'єр. – 2004. – № 155. – С.17.

92. Про Стратегію сталого розвитку «Україна-2020» : Указ Президента України : від 12 січня 2015 року № 5/2015 // Урядовий кур'єр. – 2015. – № 6.

93. Про транскордонне співробітництво : Закон України : від 24.06.2004 № 1861-IV (зі змінами) // Відомості Верховної Ради України. – 2004. – № 45. – Ст. 499.

94. Сакун А. С. Национальные стратегии развития технопарков: зарубежный опыт / А. С. Сакун // Региональная экономика: теория и практика. – 2014. – № 4 (355). – С.57–66.

95. Сапир Ж. Изгнание из рая глобализации / Ж. Сапир // Эксперт. – 2009. – № 1–2 (95). –269, [24–26] с.

96. Старостіна А. Суперечливі шляхи економічної глобалізації / А. Старостіна, О. Каніщенко // Економіка України. – 2008. – № 5. – С. 58–65.

97. Стратегія економічного і соціального розвитку України (2004–2015 роки) «Шляхом європейської інтеграції» / авт. кол. В. М. Геєць, А. С. Гальчинський та ін. ; Нац. ін-т стратег. досліджень, ін-т економ. прогнозування НАНУ, Мін-во економіки та з питань європ. інтеграції України. – К. : ІОЦ Держкомстату України, 2004. – 350 с.

98. Національна стратегія розвитку «Україна-2015» / В. М. Геєць, В. П. Семиноженко, Б. Є. Кваснюк. – К. : Знання, 2007. – 74 с.

99. Уханова І. О. Формування механізму державної підтримки технопарків в Україні / І. О. Уханова // Економіка: реалії часу : науковий журнал. – 2012. – № 3–4 (4–5). – С. 213– 217.

100. Чудаєва І. Б. Технополіси: економічна суть, причини створення та японський досвід / І. Б. Чудаєва // Економічний часопис. – XXI. – 2010. – № 11–12. – С. 55–59.

101. Шевчук В. О. Міжнародна економіка: теорія і практика : підручник / В. О. Шевчук. – К. : Знання, 2008. – 663 с.

102. Шишков Ю. Регионализация и глобализация мировой экономики: альтернатива или взаимодополнение? / Ю. Шишков // Мировая экономика и международные отношения. – 2010. –№ 8. – С. 3–20.

103. Школа І. М. Міжнародні економічні відносини : підручник для студ. вищ. навч. закл. / І. М. Школа, В. М. Козменко, О. В. Бабінська ; Чернів. торг.-екон. ін-т Київ. нац. торг.-екон. ун-ту. – 2-ге вид., перероб. і допов. – Чернівці : Книги-XXI, 2007. – 544 с.

104. Bhagwati J. Termites in the Trading System : How Preferential Trade Agreements are Undermining Multilateral Free Trade / J. Bhagwati. – Oxford : University Press, 2008. – 144 p. 270

105. Keet P. South Africa and the Non Aligned Movement in an Area of Regionalization and Globalization / P. Keet, R. De Villiers – Huntington : Pretoria,1999. – 47 p.

106. Lasku D.-N. International Marketing. Managing Worldwide Operations in a Changing International Environment / D.-N. Lasku– Third Edition, Atomic Dog Publishing (Thomson), 2003. – 315 p.

107. Vernon R. International Investment and International Trade in the Product Cycle / R. Vernon // The Quarterly Journal of Economics. – 1966. – May. – p. 190–207.

108. Scholte J. A. The Sources of Neoliberal Globalization / J. A. Scholte // Overarching Concerns Program Paper. United National Research Institute for Social Development. – 2005. – № 8. – 38 p.

109. Toyne B. Global Marketing Management a Strategic Perspectives / B. Toyne, P. Walters. – Boston : Allying and Bacon, 1997. – 215 p.

110. Бюджетний кодекс України : від 08.07.2010 № 2546-VI [Електронний ресурс]. – Режим доступу : http:// zakon.rada.gov.ua/.

111. Господарський кодекс України : від 16.01.2003 № 436-IV [Електронний ресурс]. – Режим доступу : http:// zakon.rada.gov.ua/.

112. Єрохін С. Технологічні уклади, динаміка цивілізаційних структур та економічна перспектива України [Електронний ресурс]. – Режим доступу : http://www.soskin.info/ea/2006/1-2/20060102.html.

113. Концепція державної міграційної політики України : від 30.05.2011 № 622 [Електронний ресурс] / Верховна Рада України. – Режим доступу : http://zakon.rada.gov.ua.

114. Митний кодекс України : від 11.08.2002 № 92-IV [Електронний ресурс]. – Режим доступу : http:// zakon.rada.gov.ua/.

115. Омельяненко В. А. Міжнародний трансфер технологій в контексті побудови високотехнологічної економіки [Електронний ресурс] /

В. А. Омельяненко. – Режим доступу : http://fei.idgu.edu.ua/conference/dokl/d111.pdf.

116. Про внесення змін до Податкового кодексу України та деяких законів України : Закон України : від 01.01.2015 № 71-VIII [Електронний ресурс]. – Режим доступу : http://minrd.gov.ua/nk.

117. Про внесення змін до Закону України «Про спеціальний режим інвестиційної та інноваційної діяльності технологічних парків»: Закон України : від 12.01.2006 № 3333-IV [Електронний ресурс] / Верховна Рада України. – Режим доступу : http://zakon.rada.gov.ua/. 272

118. Про внесення змін до Закону України «Про інвестиційну діяльність» : Закон України : від 22.12.2011 № 4218-IV [Електронний ресурс]. – Режим доступу : http:// zakon.rada.gov.ua/.

119. Про зовнішньоекономічну діяльність : Закон України : від 16.04.91 № 959-XII, зі змінами та доповненнями [Електронний ресурс]. – Режим доступу : http:// zakon.rada.gov.ua/.

120. Про захист іноземних інвестицій в Україні : Закон України : від 10.09.1991 №1540-аXII [Електронний ресурс]. – Режим доступу : http:// zakon.rada.gov.ua/.

121. Про заходи щодо стабілізації платіжного балансу України відповідно до статті XII Генеральної угоди з тарифів та торгівлі 1994 р. : Закон України : від 28.12.2014 № 73-VIII [Електронний ресурс] / Верховна Рада України. – Режим доступу : http://zakon.rada.gov.ua/.

122. Про інвестиційну діяльність : Закон України : від 18.09.1991 № 1560-XII [Електронний ресурс]. – Режим доступу : http:// zakon.rada.gov.ua/.

123. Про ліцензування видів господарської діяльності : Закон України : від 2 березня 2015 року № 222-VIII [Електронний ресурс] / Верховна Рада України. – Режим доступу: http://zakon.rada.gov.ua/cgi-bin/laws/ main.cgi?nreg=991-14.

124. Про митний тариф України : Закон України : від 19.09.2013 № 584-VII [Електронний ресурс]. – Режим доступу : http://zakon.rada.gov.ua.

125. Про наукову і науково-технічну діяльність : Закон України : від 13.12.91 № 1977-XII [Електронний ресурс]. – Режим доступу : http://www.osvita.org.ua/pravo.

126. Про підготовку та реалізацію інвестиційних проектів за принципом «єдиного вікна» : Закон України : від 01.01.2012 № 2623 [Електронний ресурс]. – Режим доступу : http:// zakon.rada.gov.ua.

127. Про порядок створення і функціонування технопарків та інноваційних структур інших типів : Постанова : від 22.05.96 № 549, зі змінами та доповненнями [Електронний ресурс] / Кабінет Міністрів України. – Режим доступу : http://zakon1.rada.gov.ua/laws/show/549-96-п.

128. Про пріоритетні напрями інноваційної діяльності в Україні: Закон України : від 08.09.2011 № 3715-VI [Електронний ресурс] / Верховна Рада України. – Режим доступу : http://zakon2.rada.gov.ua.

129. Про режим іноземного інвестування : Закон України : від 19.03.1996 № 93/96-ВР [Електронний ресурс]. – Режим доступу : http://zakon.rada.gov.ua.

130. Про спеціальний режим інвестиційної та інноваційної діяльності технологічних парків : Закон України : від 16.07.99 № 991-XIV [Електронний ресурс] / Верховна Рада України. – Режим доступу : http://zakon.rada.gov.ua.

131. Про стимулювання інвестиційної діяльності у пріоритетних галузях економіки з метою створення нових робочих місць : Закон України : від 01.01.2013 № 5205 [Електронний ресурс]. – Режим доступу : http:// zakon.rada.gov.ua.

132. Про технічні регламенти та оцінку відповідності : Закон України : від 27 листопада 2014 року № 1065 [Електронний ресурс] / Верховна Рада України. – Режим доступу : http://zakon.rada.gov.ua.

133. Рамкова програма ЄС з досліджень та інновацій «Горизонт-2020» [Електронний ресурс]. – Режим доступу : www.fp7-ncp.kiev.ua.

134. Стратегія економічного розвитку України до 2020 року: стратегія національної модернізації [Електронний ресурс] / Міністерство економіки України. – Режим доступу : http://me.kmu.gov.ua/. 274

135. Стратегія інноваційного розвитку України на 2009–2018 роки та на період до 2039 року [Електронний ресурс] / Державне агентство України з інвестицій та розвитку. – Режим доступу : http://www.in.gov.ua/.

136. Угода про асоціацію між Україною, з однієї сторони, та Європейським Союзом, Європейським співтовариством з атомної енергії і їхніми державами-членами, з іншої сторони : Закон України : від 16.09.2014 № 1678-VII [Електронний ресурс] / Верховна Рада України. – Режим доступу : http://zakon.rada.gov.ua.

137. Aviation policy and geopolitics 2012. Chicago, USA: Boeing corporation, 2012 [Electronic resource] – Mode of access : http://www.boeing.com.

138. Current Market Outlook 2010–2030. Chicago, USA: Boeing corporation, 2012 [Electronic resource]. – Mode of access: http://www.boeing.com.

139. ICAO Strategic Objectives 2014–2016 [Electronic resource]. – Mode of access : http://www.icao.int/abouticao/Pages/Strategic.

140. Global Market Forecast 2011–2050. – France: Airbus, 2011 [Electronic resource]. – Mode of access : http://www.airbus.com.

Додаток А

Результати порівняння реалізації методів TRAMO-SEATS та X-12-ARIMA для показника вартості експорту 11 групи УКТЗЕД "Продукція борошномельно-круп'яної промисловості; солод; крохмалі; інулін; пшенична клейковина

Основні результати (main results)	**Граничне р-значення тестів**	**Метод TRAMO-SEATS**			**Метод X-12-ARIMA**		
		без календарного ефекту	**з календарним ефектом td2**	**з календарним ефектом td1**	**без календарного ефекту**	**з календарним ефектом Td1Coef**	**з календарним ефектом Td1NoLpYear**
Загальна оцінка якості (Summary)		Good	Good	Good	Good	Good	Good
Основна перевірка (basic checks):							
визначення (definition)	>0,05	Good (0,000)	Good (0,000)	Good (0,000)	Good (0,000)	Good (0,000)	Good (0,000)
річні показники (annual totals)	>0,05	Good (0,008)	Good (0,009)	Good (0,007)	Uncertain (0,011)	Good (0,005)	Good (0,005)
Візуальний спектральний аналіз (visual spectral analysis):							
спектральні сезонні піки (spectral seas peaks)		Good	Good	Good	Good	Good	Good
спектральні операційні піки (spectraltdpeak)		Good	Good	Good	Good	Good	Good
Залишки (regarima residuals):							

Продовження додатка А

Основні результати (main results)	**Гра-ничне р-значен-ня тестів**	**Метод TRAMO-SEATS**			**Метод X-12-ARIMA**		
		без кален-дарного ефекту	**з кален-дарним ефектом td2**	**з кален-дарним ефектом td1**	**без кален-дарного ефекту**	**з кален-дарним ефектом Td1Coef**	**з кален-дарним ефектом Td1NoLp Year**
нормальність (normality)	<0,05	Good (0,615)	Uncertain (0,051)	Good (0,975)	Good (0,569)	Good (0,677)	Good (0,677)
незалежність (independence)	<0,05	Good (0,258)	Good (0,357)	Good (0,658)	Good (0,640)	Good (0,515)	Good (0,515)
спектральні операційні піки (spectraltdpeak)	<0,05	Good (0,100)	Good (0,160)	Good (0,419)	Good (0,125)	Good (0,111)	Good (0,111)
спектральні сезонні піки (spectral seas peaks)	<0,05	Good (0,594)	Good (0,581)	Good (0,426)	Good (0,626)	Good (0,487)	Good (0,487)
Залишкова сезонність (residual seasonality):							
у сезонній компоненті (on sa)	<0,05	Good (0,999)	Good (1,000)	Good (0,997)	Good (1,000)	Good (0,997)	Good (0,997)
у сезонній компоненті (останні 3 роки) (onsa (last 3 years)	<0,05	Good (0,899)	Good (0,825)	Good (0,965)	Good (0,973)	Good (0,880)	Good (0,880)
у нерегулярній компоненті (onirregular)	<0,05	Good (1,000)	Good (1,000)	Good (0,923)	Good (1,000)	Good (0,972)	Good (0,972)
Викиди (outliers):							
кількість викидів (number of outliers)	>0,05	Good (0,000)	Good (0,000)	Good (0,013)	Good (0,000)	Good (0,000)	Good (0,000)

Продовження додатка А

Графічне зображення результатів сезонного коригування вартості експорту 11 групи УКТЗЕД “Продукція борошномельно-круп’яної промисловості; солод; крохмалі; інулін; пшенична клейковина” у програмі Demetra+ наведено на рис. 1.

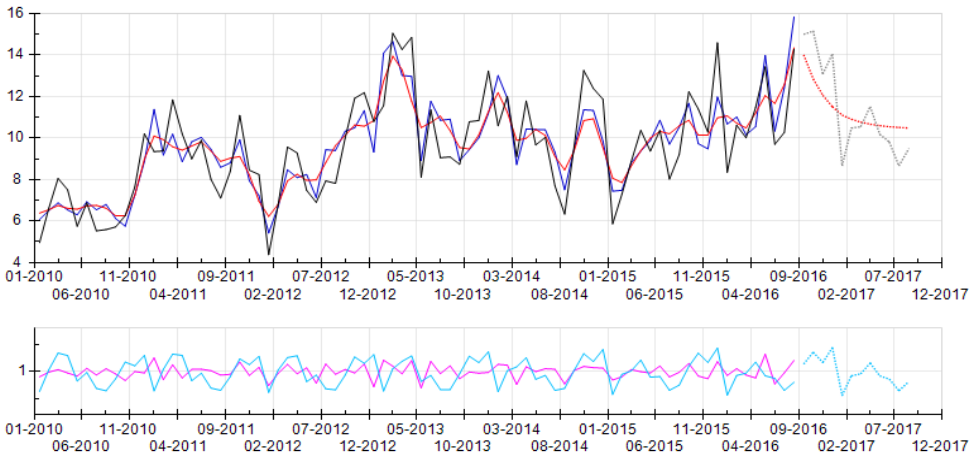

Рис. 1. Графічні результати сезонного коригування показника вартості експорту 11 групи УКТЗЕД “Продукція борошномельно-круп’яної промисловості; солод; крохмалі; інулін; пшенична клейковина”

Продовження додатка А

Порівнюючи різні специфікації для вибору найкращого сезонно скоригованого ряду, доцільно звернути увагу на характеристики якості, що знаходяться в «Main results»:

Summary (загальна оцінка якості) Good
basic checks (основна перевірка)

definition: Good (0,000) (чим менше за 0,05, тим краще)

annual totals: Good (0,000) (чим менше за 0,05, тим краще)

visual spectral analysis (візуальний спектральний аналіз)

spectral seas peaks: Good

spectral td peaks: Good

regarima residuals (залишки)

normality: Good (0,615) (чим більше за 0,05, тим краще)

independence: Good (0,258) (чим більше за 0,05, тим краще)

spectral td peaks: Good (0,100) (чим більше за 0,05, тим краще)

spectral seas peaks: Good (0,594) (чим більше за 0,05, тим краще)

residual seasonality (залишкова сезонність)

on sa: Good (0,999) (чим більше за 0,05, тим краще)

on sa (last 3 years): Good (0,899) (чим більше за 0,05, тим краще)

on irregular: Good (1,000) (чим більше за 0,05, тим краще)

outliers (викиди)

number of outliers: Good (0,000) (чим менше за 0,05, тим краще).

Продовження додатка А

Інструкція щодо реалізації сезонного коригування вартості експорту 11 групи УКТЗЕД “Продукція борошномельно-круп’яної промисловості; солод; крохмалі; інулін; пшенична клейковина” у Demetra+

(млн дол. США)

Місяць	Експорт	Імпорт
	2010 рік	
січень	5,0	0,9
лютий	6,6	1,5
березень	8,1	1,9
квітень	7,5	1,6
травень	5,7	1,2
червень	6,9	2,3
липень	5,5	2,8
серпень	5,6	2,6
вересень	5,7	2,1
жовтень	6,3	3,3
листопад	7,6	3,7
грудень	10,2	3,6
	2011 рік…	
січень	9,3	1,9
лютий	9,4	5,1
березень	11,8	6,0
квітень	10,2	6,4
травень	9,0	5,3
червень	9,9	3,8
липень	8,0	3,2
серпень	7,1	3,3
вересень	8,4	3,4
жовтень	11,1	2,2
листопад	8,5	4,1
грудень	8,2	4,8
	…2016 рік	
січень	8,3	0,8
лютий	10,6	1,4
березень	10,0	2,3
квітень	11,5	2,5
травень	13,4	1,6
червень	9,7	2,5
липень	10,3	2,0
серпень	14,3	1,7
вересень	–	–
жовтень	–	–
листопад	–	–
грудень	–	–

Продовження додатка А

Алгоритм сезонного коригування часових рядів у Demetra+ (рис. 1)

Додаток Б

Обраний метод сезонного коригування та специфікація для розділу II УКТЗЕД «Продукти рослинного походження»

Товарна група	Експорт	Імпорт
06. Живі дерева та інші рослини; цибулини, коріння та інші аналогічні частини рослин; зрізані квіти і декоративна зелень	Метод TRAMO-SEATS специфікація RSA4 з календарним ефектом td2	Метод X-12-ARIMA специфікація RSA4c без календарних ефектів або з календарними ефектами Td1NoLpYear та Td1Coef
07. Овочі та деякі їстівні коренеплоди і бульби	Метод X-12-ARIMA специфікація RSA4c без календарних ефектів або з календарним ефектом Td1Coef	Метод X-12-ARIMA специфікація RSA4c без календарних ефектів
08. Їстівні плоди та горіхи; шкірки цитрусових або динь	Метод TRAMO-SEATS специфікація RSA4 з календарним ефектом td1	Метод X-12-ARIMA специфікація RSA4c з календарними ефектами Td1NoLpYear та Td1Coef
09. Кава, чай, мате або парагвайський чай, прянощі	Метод TRAMO-SEATS специфікація RSA4 без календарних ефектів	Метод X-12-ARIMA специфікація RSA4c без календарних ефектів
10. Зернові культури	Метод X-12-ARIMA специфікація RSA4c без календарних ефектів або з календарними ефектами Td1NoLpYear та Td1Coef	X-12-ARIMA специфікація RSA4c без календарних ефектів або з календарними ефектами Td1NoLpYear та Td1Coef
11. Продукція борошномельно-круп'яної промисловості; солод; крохмалі; інулін; пшенична клейковина	Метод TRAMO-SEATS специфікація RSA4 без календарних ефектів	Метод TRAMO-SEATS специфікація RSA4 без календарних ефектів
12. Насіння і плоди олійних рослин; інше насіння, плоди та зерна; технічні або лікарські рослини; солома і фураж	Метод TRAMO-SEATS специфікація RSA4 з календарним ефектом td1	Метод TRAMO-SEATS специфікація RSA4 без календарних ефектів
13. Шелак природний неочищений; камеді, смоли та інші рослинні соки і екстракти	Відсутня сезонність	Метод TRAMO-SEATS специфікація RSA4 без календарних ефектів
14. Рослинні матеріали для виготовлення плетених виробів; інші продукти рослинного походження, в іншому місці не зазначені	Метод TRAMO-SEATS специфікація RSA4 з календарним ефектом td1	Метод TRAMO-SEATS специфікація RSA4 без календарних ефектів

Додаток В



www.ua-broker.com

Продовження додатка В



www.ua-broker.com

Додаток Д



www.ua-broker.com

Продовження додатка Д

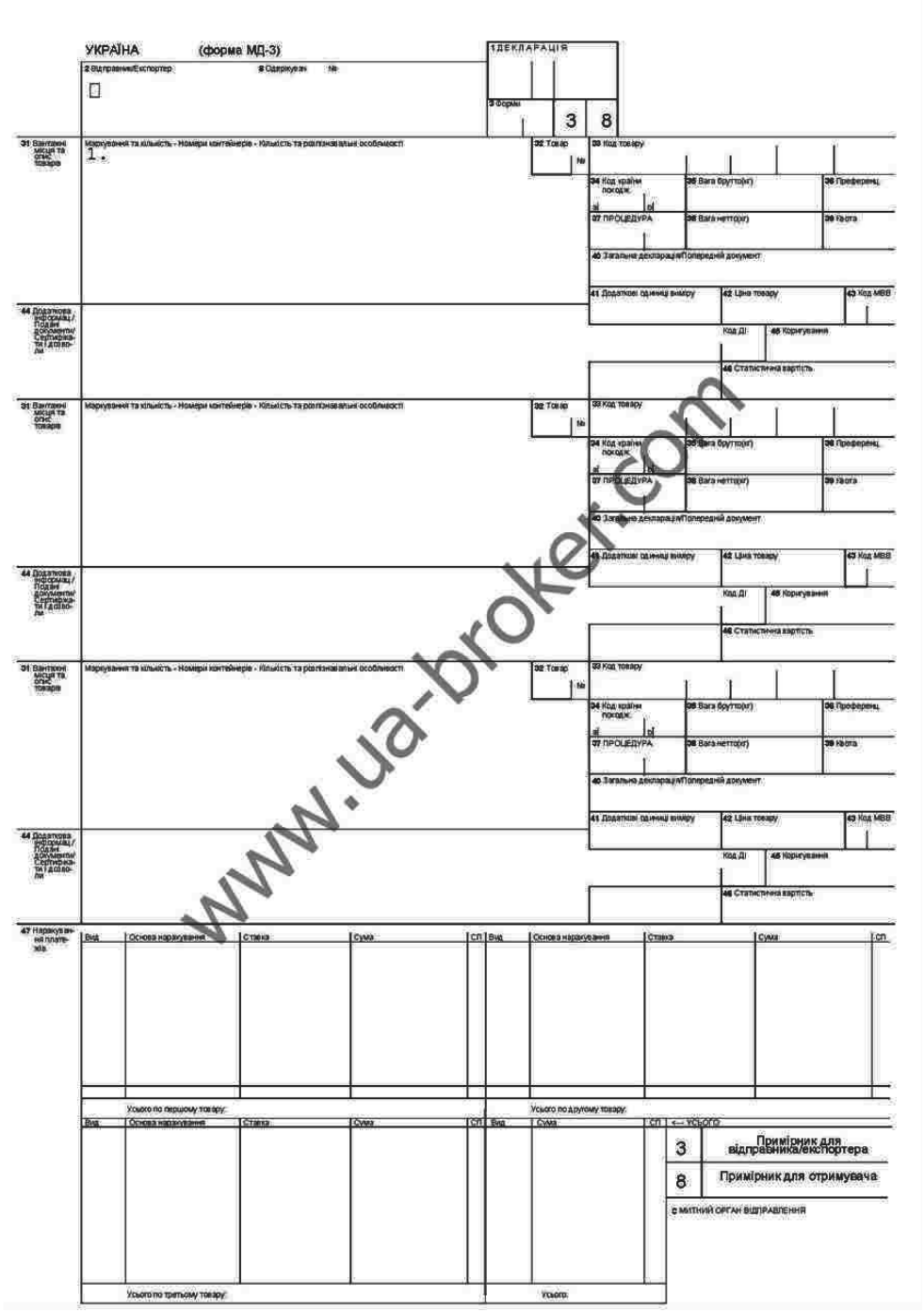

УКРАЇНА (форма МД-3)

1 ДЕКЛАРАЦІЯ

2 Відправник/Експортер: 8 Одержувач: №

3 Форма: 3 8

31 Вантажні місця та опис товарів | Маркування та кількість - Номери контейнерів - Кількість та розпізнавальні особливості | 32 Товар № | 33 Код товару

34 Код країни походж. | 35 Вага брутто(кг) | 36 Преференц.

37 ПРОЦЕДУРА | 38 Вага нетто(кг) | 39 Квота

40 Загальна декларація/Попередній документ

41 Додаткові одиниці виміру | 42 Ціна товару | 43 Код МВВ

44 Додаткова інформація/Подані документи/Сертифікати і дозволи | Код ДІ | 45 Коригування

46 Статистична вартість

47 Нараховані платежі: Вид | Основа нарахування | Ставка | Сума | СП

Усього по першому товару: | Усього по другому товару:

Усього по третьому товару: | Усього:

3 Примірник для відправника/експортера

8 Примірник для отримувача

9 МИТНИЙ ОРГАН ВІДПРАВЛЕННЯ

www.ua-broker.com

Додаток Е

Обсяги експорту товарів з України за січень-грудень 2015–2016 роки (за галузями економіки)

Галузь	січень-грудень 2015 року				січень-грудень 2016 року			
	Вага (тон)	Вартість (тис. дол.)	С/р ціна (грн за тону)	Мито (реальне, тис. грн)	Вага (тон)	Вартість (тис. дол.)	С/р ціна (грн за тону)	Мито (реальне, тис. грн)
Всього за вибіркою	**159 897 011**	**38 170 148**	**238,7**	**416 227**	**150 338 276**	**36 365 080**	**241,9**	**369 261**
1–24 Продовольчі товари та с/г продукція	53 569 047	14 579 778	272	118 795	58 564 904	15 284 559	261	263 349
25–26 Мінеральні продукти	67 763 917	2 613 871	39	0	54 622 241	2 281 940	42	0
27 Паливно-енергетичні товари	1 551 751	488 747	315	0	1 534 688	446 457	291	9
28–40 Продукція хімічної промисловості, каучук	5 032 933	2 542 911	505	0	4 187 606	1 967 262	470	0
41–43 Шкірсировина, хутро та вироби з них	15 056	114 820	7 626	4 027	15 513	121 963	7 862	4 884
44–49 Деревина та целюлозно-паперові вироби	7 702 134	1 733 259	225	0	7 227 381	1 671 805	231	0
50–67 Текстиль, текстильні вироби, взуття	74 191	788 542	10 629	0	82 436	841 456	10 207	0
68–70 Вироби з каміння, скла, кераміка	940 312	331 884	353	0	917 063	298 550	326	0
72–83 Метали та вироби з них	22 301 709	9 476 876	425	293 404	22 207 199	8 338 943	376	101 020
84–90 Машини, устаткування та транспорт	750 340	4 783 818	6 376	0	779 580	4 338 259	5 565	0
91–97 інші товари	195 621	715 642	3 658	0	199 666	773 886	3 876	0

Продовження додатка Е

Обсяги експорту товарів з України за січень-грудень 2016–2017 років (за галузями економіки)

Галузь	січень-грудень 2016 року				січень-грудень 2017 року			
	Вага (тон)	Вартість (тис. дол.)	С/р ціна (грн за тону)	Мито (реальне, тис. грн)	Вага (тон)	Вартість (тис. дол.)	С/р ціна (грн за тону)	Мито (реальне, тис. грн)
ВСЬОГО	**150 323 940**	**36 363 995**	**241,9**	**369 243**	**153 155 759**	**43 260 178**	**282,5**	**648 720**
1–24 Продовольчі товари та с/г продукція	58 551 689	15 282 066	261	263 332	64 209 012	17 756 645	277	185 362
25–26 Мінеральні продукти	54 622 177	2 282 310	42	0	56 163 093	3 157 446	56	0
27 Паливно-енергетичні товари	1 534 688	446 457	291	9	1 851 684	790 189	427	3
28–40 Продукція хімічної промисловості, каучук	4 187 558	1 968 362	470	0	3 485 144	2 221 907	638	0
41–43 Шкірсировина, хутро та вироби з них	15 513	121 963	7 862	4 884	18 253	151 966	8 325	3 571
44–49 Деревина та целюлозно-паперові вироби	7 226 522	1 671 735	231	0	5 737 063	1 724 410	301	0
50–67 Текстиль, текстильні вироби, взуття	82 436	841 548	10 209	0	92 325	939 946	10 181	0
68–70 Вироби з каміння, скла, кераміка	917 063	298 542	326	0	1 079 918	363 931	337	0
72–83 Метали та вироби з них	22 207 052	8 338 881	376	101 020	19 323 484	10 124 885	524	459 784
84–90 Машини, устаткування та транспорт	779 576	4 338 231	5 565	0	945 873	5 051 239	5 340	0
91–97 інші товари	199 665	773 899	3 876	0	249 910	977 615	3 912	0

Продовження додатка Е

Обсяги експорту товарів з України за січень-грудень 2017–2018 роки (за галузями економіки)

Галузь	січень-грудень 2017 року				січень-грудень 2018 року			
	Вага (тон)	Вартість (тис. дол.)	С/р ціна (грн за тону)	Мито (реальне, тис. грн)	Вага (тон)	Вартість (тис. дол.)	С/р ціна (грн за тону)	Мито (реальне, тис. грн)
ВСЬОГО	**153 155 759**	**43 260 178**	**282,5**	**648 720**	**149 113 601**	**47 333 907**	**317,4**	**510 538**
1–24 Продовольчі товари та с/г продукція	64 209 012	17 756 645	277	185 362	62 979 463	18 612 781	296	154 980
25–26 Мінеральні продукти	56 163 093	3 157 446	56	0	53 664 827	3 478 565	65	0
27 Паливно-енергетичні товари	1 851 684	790 189	427	3	1 061 811	861 500	811	2
28–40 Продукція хімічної промисловості, каучук	3 485 144	2 221 907	638	0	3 407 875	2 565 826	753	0
41–43 Шкірсировина, хутро та вироби з них	18 253	151 966	8 325	3 571	16 393	165 356	10 087	1 673
44–49 Деревина та целюлозно-паперові вироби	5 737 063	1 724 410	301	0	6 003 277	2 043 912	340	0
50–67 Текстиль, текстильні вироби, взуття	92 325	939 946	10 181	0	99 482	1 054 944	10 604	0
68–70 Вироби з каміння, скла, кераміка	1 079 918	363 931	337	0	1 090 532	402 013	369	0
72–83 Метали та вироби з них	19 323 484	10 124 885	524	459 784	19 655 954	11 633 063	592	353 883
84–90 Машини, устаткування та транспорт	945 873	5 051 239	5 340	0	866 167	5 472 138	6 318	0
91–97 інші товари	249 910	977 615	3 912	0	267 819	1 043 809	3 897	0

Додаток Є

Обсяги імпорту товарів в Україну за січень-грудень 2016 року (за галузями економіки)

Галузь	січень-грудень 2016 року							
	Загальний імпорт							
	Вага (тон)	Вартість (тис. дол.)	С/р ціна (дол. за тону)	Вартість (тис. грн)	Сплачено (тис. грн)	Мито (реальне, тис. грн)	Акциз (реально, тис. грн)	ПДВ (реально, тис. грн)
Всього за вибіркою	**54 508 826**	**34 734 978**	**637,2**	**886 879 643**	**207 687 834**	**17 827 456**	**28 751 229**	**161 062 973**
1–24 Продовольчі товари та с/г продукція	2 260 182	3 468 586	1 535	88 590 966	20 624 389	2 570 034	90 842	17 961 441
25–26 Мінеральні продукти	10 104 750	574 185	57	14 604 168	2 079 948	173 520	0	1 906 166
27 Паливно-енергетичні товари	29 890 895	6 632 568	222	169 442 887	58 682 244	70 161	25 190 501	33 396 816
28–40 Продукція хімічної промисловості, каучук	6 717 222	7 677 002	1 143	196 102 230	37 496 534	3 699 314	947 255	32 835 841
41–43 Шкірсировина, хутро та вироби з них	22 524	191 289	8 493	4 884 039	599 812	183 461	0	416 142
44–49 Деревина та целюлозно-паперові вироби	1 270 721	1 020 451	803	26 041 230	4 570 507	5 697	0	4 564 701
50–67 Текстиль, текстильні вироби, взуття	352 114	1 653 899	4 697	42 254 094	8 508 205	1 906 981	0	6 599 347
68–70 Вироби з каміння, скла, кераміка	1 053 800	548 925	521	14 012 347	3 765 370	840 042	0	2 923 995
72–83 Метали та вироби з них	1 486 522	2 098 402	1 412	53 529 208	10 837 625	863 785	0	9 973 683
84–90 Машини, устаткування та транспорт	1 225 034	10 205 929	8 331	260 461 782	57 061 693	7 097 817	2 522 631	47 440 060
91–97 інші товари	125 062	663 744	5 307	16 956 693	3 461 506	416 644	0	3 044 781

Продовження додатка Є

Обсяги імпорту товарів в Україну за січень-грудень 2016 року (за галузями економіки)

Галузь	січень-грудень 2016 року							
	Оподаткований імпорт							
	Вага (тон)	Вартість (тис. дол.)	С/р ціна (дол. за тону)	Вартість (тис. грн)	Сплачено (тис. грн)	Мито (реальне, тис. грн)	Акциз (реально, тис. грн)	ПДВ (реально, тис. грн)
Всього за вибіркою	**44 995 279**	**30 755 962**	**683,5**	**784 696 155**	**207 687 834**	**17 827 456**	**28 751 229**	**161 062 973**
1–24 Продовольчі товари та с/г продукція	2 178 746	3 357 875	1 541	85 778 101	20 624 389	2 570 034	90 842	17 961 441
25–26 Мінеральні продукти	5 206 181	367 944	71	9 357 859	2 079 948	173 520	0	1 906 166
27 Паливно-енергетичні товари	25 940 503	5 505 214	212	139 962 573	58 682 244	70 161	25 190 501	33 396 816
28–40 Продукція хімічної промисловості, каучук	6 614 880	7 208 814	1 090	184 157 641	37 496 534	3 699 314	947 255	32 835 841
41–43 Шкірсировина, хутро та вироби з них	17 930	74 321	4 145	1 898 423	599 812	183 461	0	416 142
44–49 Деревина та целюлозно-паперові вироби	967 061	893 707	924	22 815 910	4 570 507	5 697	0	4 564 701
50–67 Текстиль, текстильні вироби, взуття	303 910	1 222 610	4 023	31 255 812	8 508 205	1 906 981	0	6 599 347
68–70 Вироби з каміння, скла, кераміка	1 050 839	539 837	514	13 780 882	3 765 370	840 042	0	2 923 995
72–83 Метали та вироби з них	1 446 223	1 927 848	1 333	49 179 323	10 837 625	863 785	0	9 973 683
84–90 Машини, устаткування та транспорт	1 151 117	9 068 355	7 878	231 448 565	57 061 693	7 097 817	2 522 631	47 440 060
91–97 інші товари	117 889	589 437	5 000	15 061 065	3 461 506	416 644	0	3 044 781

Продовження додатка Є

Обсяги імпорту товарів в Україну за січень-грудень 2017 року (за галузями економіки)

Галузь	січень-грудень 2017 року							
	Загальний імпорт							
	Вага (тон)	Вартість (тис. дол.)	С/р ціна (дол. за тону)	Вартість (тис. грн)	Сплачено (тис. грн)	Мито (реальне, тис. грн)	Акциз (реально, тис. грн)	ПДВ (реально, тис. грн)
Всього за вибіркою	**73 829 257**	**49 528 710**	**670,9**	**1 316 989 545**	**319 022 679**	**23 866 699**	**45 577 776**	**249 575 658**
1–24 Продовольчі товари та с/г продукція	2 798 343	4 299 632	1 536	114 641 641	25 937 091	2 974 633	143 387	22 819 071
25–26 Мінеральні продукти	12 589 080	805 152	64	21 399 493	3 149 410	281 570	0	2 867 840
27 Паливно-енергетичні товари	42 294 130	11 825 199	280	314 113 435	111 582 916	134 246	40 450 174	70 997 070
28–40 Продукція хімічної промисловості, каучук	8 966 590	9 792 590	1 092	260 531 906	49 619 328	4 710 245	1 264 234	43 643 789
41–43 Шкірсировина, хутро та вироби з них	31 526	251 347	7 973	6 677 301	742 387	221 924	0	520 463
44–49 Деревина та целюлозно-паперові вироби	1 556 369	1 205 402	774	32 046 598	5 682 220	4 376	0	5 677 844
50–67 Текстиль, текстильні вироби, взуття	447 393	2 006 475	4 485	53 302 431	10 616 518	2 339 643	0	8 276 875
68–70 Вироби з каміння, скла, кераміка	1 214 579	651 052	536	17 288 447	4 497 427	922 231	0	3 575 188
72–83 Метали та вироби з них	1 936 342	3 012 550	1 556	80 040 988	15 752 795	1 073 867	0	14 678 894
84–90 Машини, устаткування та транспорт	1 834 868	14 843 482	8 090	394 711 382	86 876 169	10 689 713	3 719 981	72 466 458
91–97 інші товари	160 038	835 830	5 223	22 235 923	4 566 417	514 252	0	4 052 165

Продовження додатка Є

Обсяги імпорту товарів в Україну за січень-грудень 2017 року (за галузями економіки)

Галузь	січень-грудень 2017 року							
	Оподаткований імпорт							
	Вага (тон)	Вартість (тис. дол.)	С/р ціна (дол. за тону)	Вартість (тис. грн)	Сплачено (тис. грн)	Мито (реальне, тис. грн)	Акциз (реально, тис. грн)	ПДВ (реально, тис. грн)
Всього за вибіркою	**66 738 099**	**45 721 989**	**685,1**	**1 215 792 525**	**319 022 679**	**23 866 699**	**45 577 776**	**249 575 658**
1–24 Продовольчі товари та с/г продукція	2 721 427	4 139 303	1 521	110 382 203	25 937 091	2 974 633	143 387	22 819 071
25–26 Мінеральні продукти	6 460 312	529 606	82	14 062 776	3 149 410	281 570	0	2 867 840
27 Паливно-енергетичні товари	42 155 464	11 784 574	280	313 033 350	111 582 916	134 246	40 450 174	70 997 070
28–40 Продукція хімічної промисловості, каучук	8 853 068	9 165 027	1 035	243 864 604	49 619 328	4 710 245	1 264 234	43 643 789
41–43 Шкірсировина, хутро та вироби з них	25 687	89 584	3 487	2 380 892	742 387	221 924	0	520 463
44–49 Деревина та целюлозно-паперові вироби	1 171 933	1 067 836	911	28 385 930	5 682 220	4 376	0	5 677 844
50–67 Текстиль, текстильні вироби, взуття	388 636	1 475 835	3 797	39 199 236	10 616 518	2 339 643	0	8 276 875
68–70 Вироби з каміння, скла, кераміка	1 206 085	638 530	529	16 955 449	4 497 427	922 231	0	3 575 188
72–83 Метали та вироби з них	1 863 205	2 722 761	1 461	72 338 029	15 752 795	1 073 867	0	14 678 894
84–90 Машини, устаткування та транспорт	1 739 901	13 351 969	7 674	355 057 475	86 876 169	10 689 713	3 719 981	72 466 458
91–97 інші товари	152 380	756 963	4 968	20 132 580	4 566 417	514 252	0	4 052 165

Продовження додатка Є

Обсяги імпорту товарів в Україну за січень-грудень 2018 року (за галузями економіки)

Галузь	січень-грудень 2018 року							
	Загальний імпорт							
	Вага (тон)	Вартість (тис. дол.)	С/р ціна (дол. за тону)	Вартість (тис. грн)	Сплачено (тис. грн)	Мито (реальне, тис. грн)	Акциз (реально, тис. грн)	ПДВ (реально, тис. грн)
Всього за вибіркою	**73 292 837**	**56 854 021**	**775,7**	**1 547 792 126**	**369 868 904**	**26 288 068**	**51 059 730**	**292 521 107**
1–24 Продовольчі товари та с/г продукція	3 302 137	5 051 496	1 530	137 596 467	30 901 967	3 198 177	172 358	27 531 432
25–26 Мінеральні продукти	12 612 201	793 232	63	21 571 463	3 172 367	279 358	0	2 893 008
27 Паливно-енергетичні товари	41 028 477	13 521 320	330	367 994 714	127 595 275	176 808	45 015 626	82 402 842
28–40 Продукція хімічної промисловості, каучук	8 109 453	10 602 872	1 307	288 479 060	53 658 312	4 522 482	1 204 682	47 931 149
41–43 Шкірсировина, хутро та вироби з них	38 500	284 896	7 400	7 729 976	965 807	282 166	0	683 641
44–49 Деревина та целюлозно-паперові вироби	1 715 030	1 388 893	810	37 759 982	6 730 210	4 285	0	6 725 925
50–67 Текстиль, текстильні вироби, взуття	476 573	2 376 482	4 987	64 794 664	13 561 090	3 155 818	0	10 405 271
68–70 Вироби з каміння, скла, кераміка	1 436 816	765 733	533	20 841 840	5 369 470	1 046 294	0	4 323 176
72–83 Метали та вироби з них	2 192 124	3 575 103	1 631	97 291 458	19 573 430	1 307 655	0	18 265 775
84–90 Машини, устаткування та транспорт	2 201 061	17 419 835	7 914	474 461 696	102 828 385	11 696 628	4 667 064	86 464 694
91–97 інші товари	180 466	1 074 161	5 952	29 270 807	5 512 589	618 396	0	4 894 193

Продовження додатка Є

Обсяги імпорту товарів в Україну за січень-грудень 2018 року (за галузями економіки)

Галузь	січень-грудень 2018 року							
	Оподаткований імпорт							
	Вага (тон)	Вартість (тис. дол.)	С/р ціна (дол. за тону)	Вартість (тис. грн)	Сплачено (тис. грн)	Мито (реальне, тис. грн)	Акциз (реально, тис. грн)	ПДВ (реально, тис. грн)
Всього за вибіркою	**65 898 863**	**52 571 420**	**797,8**	**1 431 326 219**	**369 869 747**	**26 289 007**	**51 059 818**	**292 520 922**
1–24 Продовольчі товари та с/г продукція	3 233 226	4 886 827	1 511	133 127 536	30 902 150	3 198 460	172 409	27 531 281
25–26 Мінеральні продукти	6 226 477	522 238	84	14 189 444	3 172 367	279 358	0	2 893 008
27 Паливно-енергетичні товари	40 905 192	13 474 050	329	366 690 042	127 595 275	176 808	45 015 626	82 402 842
28–40 Продукція хімічної промисловості, каучук	8 011 439	9 917 673	1 238	269 858 951	53 658 539	4 523 028	1 204 682	47 930 830
41–43 Шкірсировина, хутро та вироби з них	32 353	115 512	3 570	3 141 823	965 807	282 166	0	683 641
44–49 Деревина та целюлозно-паперові вироби	1 275 361	1 236 779	970	33 633 223	6 730 221	4 285	0	6 725 935
50–67 Текстиль, текстильні вироби, взуття	419 244	1 802 008	4 298	49 195 231	13 561 103	3 155 862	0	10 405 241
68–70 Вироби з каміння, скла, кераміка	1 434 186	756 136	527	20 580 752	5 369 470	1 046 294	0	4 323 176
72–83 Метали та вироби з них	2 094 406	3 309 626	1 580	90 050 128	19 573 440	1 307 657	0	18 265 783
84–90 Машини, устаткування та транспорт	2 096 460	15 640 010	7 460	426 025 770	102 828 786	11 696 694	4 667 101	86 464 991
91–97 інші товари	170 520	910 561	5 340	24 833 318	5 512 589	618 396	0	4 894 193

Додаток Ж

Зовнішня торгівля України з окремими країнами (тисяч доларів США) за період з 01.01.2016 по 31.12.2016

Регіон	Код і назва країни		Імпорт			Експорт			Сальдо
			з початку року		Звітний місяць	з початку року		Звітний місяць	
			вартість	питома вага		вартість	питома вага		
Всього			**38868282**		**4132136**	**36365147**		**3629204**	**-2503135**
Австралія Океанія	AUS	Австралія	109318	0,28 %	7150	12831	0,04 %	481	-96487
	ASM	Американське Самоа	3	0,00 %	1	0	0,00 %	0	-3
	VUT	Вануату	0	0,00 %	0	14	0,00 %	9	14
	ERI	Еритрея	0	0,00 %		0	0,00 %		0
	UMI	Малі віддалені острови США	4	0,00 %	0	0	0,00 %	0	-4
	MHL	Маршаллові острови	404	0,00 %	51	2306	0,01 %	266	1902
	FSM	Мікронезія, Федеративні Штати	0	0,00 %		3	0,00 %		3
	NRU	Науру	3	0,00 %	1	0	0,00 %	0	-3
	NIU	Ніуе	9	0,00 %		0	0,00 %		-9
	NZL	Нова Зеландія	10874	0,03 %	687	2556	0,01 %	124	-8318
	NCL	Нова Каледонія	11	0,00 %		185	0,00 %		174
	HMD	Острів Герд і острови Макдональд	0	0,00 %		0	0,00 %		0
	COK	Острови Кука	0	0,00 %		10	0,00 %		10
	PLW	Палау	0	0,00 %		10	0,00 %		10
	PNG	Папуа-Нова Ґвінея	54	0,00 %	2	0	0,00 %	0	-54
	MNP	Північні Маріанські острови	0	0,00 %		0	0,00 %		0
	WSM	Самоа	0	0,00 %		5	0,00 %		5
	SLB	Соломонові Острови	5	0,00 %		0	0,00 %		-5
	TKL	Токелау	1	0,00 %	0	0	0,00 %	0	-1
	TUV	Тувалу	0	0,00 %		1	0,00 %		1
	GUM	Ґуам	0	0,00 %		0	0,00 %		0
	FJI	Фіджі	1	0,00 %	0	111	0,00 %	2	110
	PYF	Французька Полінезія	0	0,00 %		5	0,00 %		5
	ATF	Французькі Південні території	0	0,00 %		0	0,00 %		0
Всього			**120687**		**7892**	**18037**		**882**	**-102650**
Азія	AFG	Афганістан	28	0,00 %	11	6707	0,02 %	789	6679
	BGD	Бангладеш	57987	0,15 %	4692	327506	0,90 %	9747	269519
	BHR	Бахрейн	81	0,00 %	3	5217	0,01 %	329	5136
	BRN	Бруней-Даруссалам	1	0,00 %	0	0	0,00 %	0	-1
	VNM	В’єтнам	304239	0,78 %	24963	77778	0,21 %	15233	-226461
	HKG	Гонконг	17622	0,05 %	1868	49013	0,13 %	3595	31391
	GEO	Грузія	61053	0,16 %	11105	390869	1,07 %	37832	329816
	YEM	Ємен	0	0,00 %	0	3397	0,01 %	360	3397
	ISR	Ізраїль	177176	0,46 %	16338	488564	1,34 %	41275	311388
	IND	Індія	486254	1,25 %	48464	1903227	5,23 %	327280	1416973

Регіон	Код і назва країни		Імпорт			Експорт			Сальдо
			з початку року		Звітний місяць	з початку року		Звітний місяць	
			вартість	питома вага		вартість	питома вага		
	IDN	Індонезія	226680	0,58 %	23105	366372	1,01 %	11644	139692
	IRQ	Ірак	0	0,00 %	0	374427	1,03 %	27106	374427
	IRN	Іран, Ісламська Республіка	38539	0,10 %	2263	705116	1,94 %	138490	666577
	JOR	Йорданія	7666	0,02 %	1484	144523	0,40 %	16329	136857
	KHM	Камбоджа	14750	0,04 %	2691	1010	0,00 %	128	-13740
	QAT	Катар	26266	0,07 %	748	12437	0,03 %	644	-13829
	CHN	Китай	4680356	12,04 %	483964	1832524	5,04 %	145033	-2847832
	PRK	Корейська Народно-Демократична Республіка	3826	0,01 %	10	7562	0,02 %	1507	3736
	KOR	Корея, Республіка	255296	0,66 %	19864	413704	1,14 %	58162	158408
	KWT	Кувейт	37	0,00 %	1	17737	0,05 %	1900	17700
	LAO	Лаоська Народно-Демократична Республіка	744	0,00 %	82	2385	0,01 %	0	1641
	LBN	Ліван	1078	0,00 %	111	338524	0,93 %	42766	337446
	MAC	Макао	10	0,00 %	0	8	0,00 %	0	-2
	MYS	Малайзія	167509	0,43 %	18846	126210	0,35 %	9434	-41299
	MDV	Мальдіви	0	0,00 %	0	1000	0,00 %	23	1000
	MNG	Монголія	1243	0,00 %	84	24590	0,07 %	1344	23347
	MMR	М’янма	1236	0,00 %	164	61984	0,17 %	6083	60748
	NPL	Непал	78	0,00 %	53	19033	0,05 %	680	18955
	ARE	Об’єднані Арабські Емірати	60359	0,16 %	5027	277606	0,76 %	25425	217247
	OMN	Оман	1725	0,00 %	74	51872	0,14 %	3210	50147
	PAK	Пакистан	47663	0,12 %	5999	114305	0,31 %	10145	66642
	PSE	Палестинська територія	30	0,00 %	0	14577	0,04 %	1886	14547
	SAU	Саудівська Аравія	139420	0,36 %	16969	592927	1,63 %	50662	453507
	SYR	Сирійська Арабська Республіка	583	0,00 %	66	43176	0,12 %	2171	42593
	SGP	Сінгапур	21158	0,05 %	1873	21570	0,06 %	575	412
	TMP	Східний Тімор	16	0,00 %	7	0	0,00 %	0	-16
	THA	Таїланд	167877	0,43 %	15504	414695	1,14 %	2679	246818
	TWN	Тайвань, провінція Китаю	189908	0,49 %	17076	54303	0,15 %	8349	-135605
	TUR	Туреччина	1087562	2,80 %	132053	2048628	5,63 %	181388	961066
	PHL	Філіппіни	26637	0,07 %	3651	143341	0,39 %	599	116704
	LKA	Шрі-Ланка	32106	0,08 %	3443	80276	0,22 %	20003	48170
	JPN	Японія	551996	1,42 %	53774	185527	0,51 %	28087	-366469
Всього			**8856795**		**916430**	**11744227**		**1232892**	**2887432**
Америка	AIA	Ангілья	6	0,00 %		0	0,00 %		-6
	ATG	Антигуа і Барбуда	1	0,00 %	0	50	0,00 %	24	49
	ARG	Аргентина	66376	0,17 %	4684	1864	0,01 %	54	-64512
	ABW	Аруба	0	0,00 %	0	215	0,00 %	84	215
	BHS	Багамські острови	37	0,00 %	0	22	0,00 %	5	-15
	BRB	Барбадос	145	0,00 %	5	24	0,00 %	0	-121
	BLZ	Беліз	1110	0,00 %	31	852	0,00 %	8	-258

Регіон	Код і назва країни		Імпорт			Експорт			Сальдо
			з початку року		Звітний місяць	з початку року		Звітний місяць	
			вартість	питома вага		вартість	питома вага		
	BMU	Бермудські острови	2	0,00 %		8	0,00 %		6
	BOL	Болівія	607	0,00 %	38	37	0,00 %	0	-570
	BRA	Бразілія	193139	0,50 %	13065	20511	0,06 %	2974	-172628
	GLP	Ґваделупа	1	0,00 %	0	8	0,00 %	3	7
	GTM	Ґватемала	76822	0,20 %	4736	353	0,00 %	6	-76469
	VEN	Венесуела	16	0,00 %	9	528	0,00 %	217	512
	VGB	Віргінські острови, Британські	1	0,00 %	0	8788	0,02 %	185	8787
	VIR	Віргінські острови (США)	175	0,00 %	1	0	0,00 %	0	-175
	HTI	Гаїті	18	0,00 %		82	0,00 %		64
	GUY	Гайана	40309	0,10 %	2223	93	0,00 %	51	-40216
	HND	Гондурас	1408	0,00 %	103	30	0,00 %	0	-1378
	DMA	Домініка	2	0,00 %	0	121	0,00 %	52	119
	DOM	Домініканська Республіка	2569	0,01 %	290	5817	0,02 %	106	3248
	ECU	Еквадор	117201	0,30 %	9715	2912	0,01 %	58	-114289
	CYM	Кайманові острови	0	0,00 %		0	0,00 %		0
	CAN	Канада	217297	0,56 %	50942	28892	0,08 %	2731	-188405
	COL	Колумбія	10407	0,03 %	2724	40703	0,11 %	1284	30296
	CRI	Коста-Ріка	19620	0,05 %	3207	21142	0,06 %	649	1522
	CUB	Куба	960	0,00 %	144	7394	0,02 %	391	6434
	CUW	Кюрасао	0	0,00 %	0	14	0,00 %	14	14
	MTQ	Мартініка	0	0,00 %	0	17	0,00 %	17	17
	MEX	Мексика	98712	0,25 %	6287	136505	0,38 %	1775	37793
	MSR	Монтсеррат	0	0,00 %		0	0,00 %		0
	NIC	Нікарагуа	623	0,00 %	65	29	0,00 %	0	-594
	PAN	Панама	1777	0,00 %	93	14230	0,04 %	676	12453
	PRY	Парагвай	82	0,00 %	2	120	0,00 %	1	38
	PER	Перу	4608	0,01 %	447	9545	0,03 %	32	4937
	PRI	Пуерто-Ріко	3978	0,01 %	402	946	0,00 %	132	-3032
	GRD	Ґренада	11	0,00 %	1	0	0,00 %	0	-11
	SLV	Сальвадор	306	0,00 %	104	8	0,00 %	0	-298
	VCT	Сент Вінсент і Ґренадіни	0	0,00 %	0	26	0,00 %	4	26
	KNA	Сент-Кітс і Невіс	818	0,00 %	0	1801	0,00 %	1	983
	SUR	Сурінам	14	0,00 %	0	540	0,00 %	54	526
	USA	США	1679788	4,32 %	146784	426568	1,17 %	38625	-1253220
	TCA	Теркс і Кайкос, острови	2	0,00 %		0	0,00 %		-2
	TTO	Трінідад і Тобаґо	141	0,00 %	79	262	0,00 %	32	121
	URY	Уругвай	6165	0,02 %	367	83	0,00 %	0	-6082
	FLK	Фолклендські (Мальвінські) острови	749	0,00 %	187	0	0,00 %	0	-749
	CHL	Чилі	33862	0,09 %	4131	3931	0,01 %	169	-29931
	JAM	Ямайка	2961	0,01 %	22	35	0,00 %	0	-2926
Всього			**2582826**		**250888**	**735106**		**50414**	**-1847720**
Африка	DZA	Алжир	6789	0,02 %	105	236799	0,65 %	26753	230010
	AGO	Ангола	300	0,00 %	300	15421	0,04 %	2435	15121

Регіон	Код і назва країни		Імпорт			Експорт			Сальдо
			з початку року		Звітний місяць	з початку року		Звітний місяць	
			вартість	питома вага		вартість	питома вага		
	BEN	Бенін	8	0,00 %	6	3760	0,01 %	19	3752
	BWA	Ботсвана	375	0,00 %	121	136	0,00 %	30	-239
	IOT	Британська територія в Індійському океані	12	0,00 %	1	0	0,00 %	0	-12
	BFA	Буркіна-Фасо	8	0,00 %	0	3334	0,01 %	32	3326
	BDI	Бурунді	72	0,00 %	10	57	0,00 %	2	-15
	GAB	Габон	11649	0,03 %	6759	10047	0,03 %	603	-1602
	GMB	Гамбія	0	0,00 %		664	0,00 %		664
	GHA	Гана	87894	0,23 %	18430	25637	0,07 %	2794	-62257
	GIN	Гвінея	95056	0,24 %	6402	17351	0,05 %	845	-77705
	DJI	Джібуті	0	0,00 %	0	14894	0,04 %	465	14894
	GNQ	Екваторіальна Гвінея	1	0,00 %	0	473	0,00 %	31	472
	ETH	Ефіопія	3128	0,01 %	225	124387	0,34 %	1000	121259
	EGY	Єгипет	43562	0,11 %	3465	2266165	6,23 %	245213	2222603
	ZMB	Замбія	1322	0,00 %		117	0,00 %		-1205
	ZWE	Зімбабве	8881	0,02 %	1047	5313	0,01 %	0	-3568
	CPV	Кабо-Верде	0	0,00 %	0	286	0,00 %	50	286
	CMR	Камерун	2121	0,01 %	132	11795	0,03 %	1408	9674
	KEN	Кенія	6466	0,02 %	783	31970	0,09 %	5429	25504
	COM	Комори	140	0,00 %		2	0,00 %		-138
	COG	Конго	273	0,00 %	30	1989	0,01 %	242	1716
	COD	Конго, Демократична Республіка	7019	0,02 %	5737	22605	0,06 %	4570	15586
	CIV	Кот-д'Івуар	36811	0,09 %	3679	10168	0,03 %	368	-26643
	LSO	Лесото	44	0,00 %	11	168	0,00 %	0	124
	LBR	Ліберія	3265	0,01 %	1517	2983	0,01 %	348	-282
	LBY	Лівія	0	0,00 %	0	247838	0,68 %	25259	247838
	MRT	Мавританія	4189	0,01 %	218	13578	0,04 %	520	9389
	MUS	Маврікій	269	0,00 %	16	768	0,00 %	45	499
	MDG	Мадагаскар	1477	0,00 %	343	1007	0,00 %	461	-470
	MWI	Малаві	25826	0,07 %	2581	191	0,00 %	0	-25635
	MLI	Малі	208	0,00 %	0	12016	0,03 %	1236	11808
	MAR	Марокко	33460	0,09 %	3385	247418	0,68 %	7313	213958
	MOZ	Мозамбік	10503	0,03 %	969	2750	0,01 %	120	-7753
	NAM	Намібія	76	0,00 %	33	58	0,00 %	17	-18
	NER	Нігер	8	0,00 %	4	937	0,00 %	0	929
	NGA	Нігерія	729	0,00 %	77	104223	0,29 %	7139	103494
	TZA	Об'єднана Республіка Танзанія	11609	0,03 %	2022	2087	0,01 %	14	-9522
	SHN	Острів Святої Єлени	0	0,00 %		0	0,00 %		0
	ZAF	Південна Африка	118816	0,31 %	13899	59985	0,16 %	16149	-58831
	SSD	Південний Судан	1029	0,00 %	210	4009	0,01 %	123	2980
	REU	Реюньйон	2	0,00 %	0	4232	0,01 %	1045	4230
	RWA	Руанда	22	0,00 %	7	1812	0,00 %	294	1790
	STP	Сан-Томе і Прінсіпі	1	0,00 %		24	0,00 %		23
	SWZ	Свазіленд	117	0,00 %	0	0	0,00 %	0	-117
	SYC	Сейшельські острови	403	0,00 %	0	499	0,00 %	1	96
	SEN	Сенегал	656	0,00 %	11	64519	0,18 %	4479	63863

Регіон	Код і назва країни		Імпорт			Експорт			Сальдо
			з початку року		Звітний місяць	з початку року		Звітний місяць	
			вартість	питома вага		вартість	питома вага		
	SOM	Сомалі	193	0,00 %	0	13127	0,04 %	1483	12934
	SDN	Судан	1037	0,00 %	672	34582	0,10 %	11193	33545
	SLE	Сьєрра-Леоне	5339	0,01 %	11	1322	0,00 %	95	-4017
	TGO	Того	5	0,00 %	0	1324	0,00 %	68	1319
	TUN	Туніс	13864	0,04 %	688	235811	0,65 %	36631	221947
	UGA	Уганда	4749	0,01 %	148	2859	0,01 %	347	-1890
	CAF	Центральноафриканська Республіка	20	0,00 %	0	1559	0,00 %	450	1539
	TCD	Чад	0	0,00 %		41	0,00 %		41
Всього			**549803**		**74054**	**3865097**		**407119**	**3315294**
Інші держави	ATA	Антарктика	0	0,00 %		0	0,00 %		0
Всього			**0**		**0**	**0**		**0**	**0**
Інші країни Європи	ALA	Аландські острови	0	0,00 %		2	0,00 %		2
	ALB	Албанія	3778	0,01 %	174	26002	0,07 %	3100	22224
	AND	Андорра	34	0,00 %		0	0,00 %		-34
	BIH	Боснія і Герцеговина	10779	0,03 %	899	9235	0,03 %	1023	-1544
	GIB	Ґібралтар	13	0,00 %	0	3	0,00 %	0	-10
	ISL	Ісландія	64236	0,17 %	9165	640	0,00 %	35	-63596
	LIE	Ліхтенштейн	510	0,00 %	11	110	0,00 %	0	-400
	MKD	Македонія	11708	0,03 %	1137	25912	0,07 %	860	14204
	MCO	Монако	68	0,00 %	6	164	0,00 %	95	96
	NOR	Норвегія	162842	0,42 %	19032	15338	0,04 %	1726	-147504
	GRL	Ґренландія	4076	0,01 %	751	4	0,00 %	0	-4072
	SMR	Сан-Маріно	705	0,00 %	118	3345	0,01 %	135	2640
	VAT	Святий Престол (Ватікан)	0	0,00 %		0	0,00 %		0
	SRB	Сербія	106472	0,27 %	7505	156132	0,43 %	15499	49660
	FRO	Фарерські острови	3537	0,01 %	513	0	0,00 %	0	-3537
	MNE	Чорногорія	2638	0,01 %	2382	4669	0,01 %	1327	2031
	CHE	Швейцарія	707456	1,82 %	127433	108198	0,30 %	9044	-599258
Всього			**1078852**		**169126**	**349754**		**32844**	**-729098**
Країни ЄС	AUT	Австрія	516187	1,33 %	43862	361329	0,99 %	38146	-154858
	BEL	Бельгія	446980	1,15 %	46387	251558	0,69 %	22936	-195422
	BGR	Болгарія	172692	0,44 %	25343	418186	1,15 %	38693	245494
	GBR	Велика Британія	582548	1,50 %	84383	317593	0,87 %	23323	-264955
	GRC	Греція	233292	0,60 %	27961	159136	0,44 %	14232	-74156
	DNK	Данія	183573	0,47 %	17883	155455	0,43 %	14679	-28118
	EST	Естонія	66550	0,17 %	5192	98049	0,27 %	10898	31499
		Європейський союз (ЄС)	289	0,00 %	24	317	0,00 %	92	28
	IRL	Ірландія	84686	0,22 %	8942	45443	0,12 %	3330	-39243
	ESP	Іспанія	497855	1,28 %	51615	1004563	2,76 %	119627	506708
	ITA	Італія	1321200	3,40 %	127285	1929590	5,31 %	191252	608390
	CYP	Кіпр	20183	0,05 %	1319	53368	0,15 %	3659	33185
	LVA	Латвія	93026	0,24 %	10215	136139	0,37 %	14079	43113
	LTU	Литва	490869	1,26 %	48144	258269	0,71 %	27779	-232600

Регіон	Код і назва країни		Імпорт			Експорт			Сальдо
			з початку року		Звітний місяць	з початку року		Звітний місяць	
			вартість	питома вага		вартість	питома вага		
	LUX	Люксембург	63712	0,16 %	4145	5087	0,01 %	583	-58625
	MLT	Мальта	10495	0,03 %	547	7746	0,02 %	29	-2749
	NLD	Нідерланди	543815	1,40 %	47632	996392	2,74 %	124062	452577
	DEU	Німеччина	4212785	10,84 %	429320	1424100	3,92 %	134431	-2788685
	POL	Польща	2713867	6,98 %	281017	2200348	6,05 %	196907	-513519
	PRT	Португалія	50556	0,13 %	4057	228126	0,63 %	36374	177570
	ROM	Румунія	378855	0,97 %	40357	717376	1,97 %	60699	338521
	SVK	Словаччина	612653	1,58 %	45618	471371	1,30 %	46885	-141282
	SVN	Словенія	136969	0,35 %	18695	16758	0,05 %	945	-120211
	HUN	Угорщина	914529	2,35 %	102528	1053205	2,90 %	81669	138676
	FIN	Фінляндія	215812	0,56 %	19766	62355	0,17 %	5071	-153457
	FRA	Франція	1433530	3,69 %	183714	453840	1,25 %	33907	-979690
	HRV	Хорватія	29659	0,08 %	7169	39066	0,11 %	1366	9407
	CZE	Чехія	652427	1,68 %	64853	560869	1,54 %	43907	-91558
	SWE	Швеція	417123	1,07 %	51817	71306	0,20 %	6183	-345817
Всього			**17096717**		**1799790**	**13496940**		**1295743**	**-3599777**
СНД	AZE	Азербайджан	37608	0,10 %	3008	247984	0,68 %	23839	210376
	BLR	Білорусь	2785109	7,17 %	269494	903283	2,48 %	87290	-1881826
	ARM	Вірменія	5806	0,01 %	632	88925	0,24 %	6868	83119
	KAZ	Казахстан	425780	1,10 %	54731	400123	1,10 %	26586	-25657
	KGZ	Киргизстан	1773	0,00 %	99	40431	0,11 %	2872	38658
	MDA	Молдова, Республіка	46953	0,12 %	4403	481186	1,32 %	46488	434233
	RUS	Російська Федерація	5149331	13,25 %	567731	3591845	9,88 %	379918	-1557486
	TJK	Таджикистан	1246	0,00 %	87	25429	0,07 %	2371	24183
	TKM	Туркменістан	34531	0,09 %	4048	109110	0,30 %	7994	74579
	UZB	Узбекистан	71015	0,18 %	6448	142393	0,39 %	13706	71378
	UKR	Україна	23379	0,06 %	3267	3	0,00 %	0	-23376
Всього			**8582531**		**913948**	**6030712**		**597932**	**-2551819**
Невизначені регіони	ZZZ	Невизначені країни	72	0,00 %	0	125277	0,34 %	11369	125205
Всього			**72**		**0**	**125277**		**11369**	**125205**

Продовження додатка Ж

Зовнішня торгівля України з окремими країнами (тисяч доларів США) за період з 01.01.2017 по 31.12.2017

Регіон	Код і назва країни		Імпорт			Експорт			Сальдо
			з початку року		Звітний місяць	з початку року		Звітний місяць	
			вартість	питома вага		вартість	питома вага		
Всього			**49537388**		**4916659**	**43260178**		**3916337**	**-6277210**
Австралія Океанія	AUS	Австралія	136735	0,28 %	854	14949	0,03 %	1734	-121786
	ASM	Американське Самоа	14	0,00 %	0	0	0,00 %	0	-14
	VUT	Вануату	0	0,00 %	0	22	0,00 %	2	22
	ERI	Еритрея	0	0,00 %	0	215	0,00 %	215	215
	UMI	Малі віддалені острови США	1	0,00 %		0	0,00 %		-1
	MHL	Маршаллові острови	1283	0,00 %	0	51648	0,12 %	21	50365
	NRU	Науру	3	0,00 %	0	0	0,00 %	0	-3
	NIU	Ніуе	13	0,00 %		0	0,00 %		-13
	NZL	Нова Зеландія	13131	0,03 %	1344	2040	0,00 %	132	-11091
	NCL	Нова Каледонія	3	0,00 %	2	274	0,00 %	13	271
	COK	Острови Кука	69	0,00 %	1	2522	0,01 %	1	2453
	PLW	Палау	0	0,00 %		1	0,00 %		1
	PNG	Папуа-Нова Ґвінея	143	0,00 %	11	0	0,00 %	0	-143
	MNP	Північні Маріанські острови	2	0,00 %		0	0,00 %		-2
	SLB	Соломонові острови	13	0,00 %		0	0,00 %		-13
	TKL	Токелау	0	0,00 %	0	0	0,00 %	0	0
	TUV	Тувалу	0	0,00 %		12	0,00 %		12
	GUM	Ґуам	0	0,00 %		2	0,00 %		2
	FJI	Фіджі	4	0,00 %	0	61	0,00 %	11	57
	PYF	Французька Полінезія	0	0,00 %		95	0,00 %		95
Всього			**151414**		**2212**	**71841**		**2129**	**-79573**
Азія	AFG	Афганістан	77	0,00 %	0	5900	0,01 %	351	5823
	BGD	Бангладеш	70102	0,14 %	4845	371824	0,86 %	27878	301722
	BHR	Бахрейн	57	0,00 %	0	4654	0,01 %	229	4597
	BRN	Бруней-Даруссалам	24	0,00 %	1	61	0,00 %	0	37
	BTN	Бутан	0	0,00 %	0	6	0,00 %	1	6
	VNM	В’єтнам	393374	0,79 %	34178	96794	0,22 %	12337	-296580
	HKG	Гонконг	29144	0,06 %	3607	54074	0,12 %	8675	24930
	GEO	Грузія	77453	0,16 %	13856	420929	0,97 %	32088	343476
	YEM	Ємен	222	0,00 %	78	31786	0,07 %	929	31564
	ISR	Ізраїль	157767	0,32 %	12577	604582	1,40 %	67901	446815
	IND	Індія	561563	1,13 %	71006	2205569	5,10 %	193199	1644006
	IDN	Індонезія	260675	0,53 %	17594	397378	0,92 %	46976	136703
	IRQ	Ірак	177	0,00 %	47	479219	1,11 %	45218	479042
	IRN	Іран, Ісламська Республіка	68535	0,14 %	5030	552521	1,28 %	13011	483986

Регіон	Код і назва країни		Імпорт			Експорт			Сальдо
			з початку року		Звітний місяць	з початку року		Звітний місяць	
			вартість	питома вага		вартість	питома вага		
	JOR	Йорданія	7560	0,02 %	2341	153854	0,36 %	14565	146294
	KHM	Камбоджа	16508	0,03 %	1518	362	0,00 %	22	-16146
	QAT	Катар	11201	0,02 %	454	42342	0,10 %	2545	31141
	CHN	Китай	5638294	11,38 %	576556	2039304	4,71 %	191681	-3598990
	PRK	Корейська Народно-Демократична Республіка	826	0,00 %	30	2358	0,01 %	26	1532
	KOR	Корея, Республіка	321624	0,65 %	29951	308552	0,71 %	8750	-13072
	KWT	Кувейт	1725	0,00 %	1227	20295	0,05 %	1818	18570
	LAO	Лаоська Народно-Демократична Республіка	862	0,00 %	110	174	0,00 %	0	-688
	LBN	Ліван	2324	0,00 %	318	426964	0,99 %	54308	424640
	MAC	Макао	6	0,00 %	2	1	0,00 %	0	-5
	MYS	Малайзія	189918	0,38 %	16335	130667	0,30 %	8034	-59251
	MDV	Мальдіви	0	0,00 %	0	465	0,00 %	21	465
	MNG	Монголія	1206	0,00 %	44	22252	0,05 %	1488	21046
	MMR	М’янма	2638	0,01 %	142	44381	0,10 %	737	41743
	NPL	Непал	49	0,00 %	0	14176	0,03 %	757	14127
	ARE	Об’єднані Арабські Емірати	55473	0,11 %	5121	384548	0,89 %	44942	329075
	OMN	Оман	5242	0,01 %	518	33990	0,08 %	2835	28748
	PAK	Пакистан	56709	0,11 %	5648	164433	0,38 %	1459	107724
	PSE	Палестина	57	0,00 %	0	21829	0,05 %	1868	21772
	SAU	Саудівська Аравія	182634	0,37 %	14103	517236	1,20 %	9216	334602
	SYR	Сирійська Арабська Республіка	766	0,00 %	38	8474	0,02 %	489	7708
	SGP	Сінгапур	27859	0,06 %	2945	65016	0,15 %	3735	37157
	THA	Таїланд	188381	0,38 %	17768	249088	0,58 %	3343	60707
	TWN	Тайвань, провінція Китаю	221393	0,45 %	23413	49213	0,11 %	3964	-172180
	TLS	Тімор-Лешті	4	0,00 %	1	0	0,00 %	0	-4
	TUR	Туреччина	1251744	2,53 %	152477	2519351	5,82 %	288512	1267607
	PHL	Філіппіни	43230	0,09 %	4084	159864	0,37 %	41446	116634
	LKA	Шрі-Ланка	33983	0,07 %	2810	65282	0,15 %	4157	31299
	JPN	Японія	723532	1,46 %	70411	217925	0,50 %	32483	-505607
Всього			**10604918**		**1091184**	**12887693**		**1171994**	**2282775**
Америка	GUY	Ґайана	61050	0,12 %	9098	837	0,00 %	176	-60213
	AIA	Анґілья	6	0,00 %		15	0,00 %		9
	ATG	Антиґуа і Барбуда	0	0,00 %	0	12	0,00 %	0	12
	ARG	Аргентина	64286	0,13 %	4656	9214	0,02 %	3079	-55072
	ABW	Аруба	0	0,00 %	0	153	0,00 %	7	153
	BHS	Багамські острови	0	0,00 %		13224	0,03 %		13224
	BRB	Барбадос	210	0,00 %	15	88	0,00 %	0	-122
	BLZ	Беліз	875	0,00 %	16	10490	0,02 %	3551	9615
	BMU	Бермудські острови	25	0,00 %	0	36	0,00 %	1	11

Регіон	Код і назва країни		Імпорт			Експорт			Сальдо
			з початку року		Звітний місяць	з початку року		Звітний місяць	
			вартість	питома вага		вартість	питома вага		
	BOL	Болівія	866	0,00 %	19	116	0,00 %	18	-750
	BRA	Бразілія	210361	0,42 %	15269	9460	0,02 %	1719	-200901
	GLP	Ґваделупа	6	0,00 %		4	0,00 %		-2
	GTM	Ґватемала	71503	0,14 %	6697	576	0,00 %	44	-70927
	VEN	Венесуела	147	0,00 %	18	21975	0,05 %	4288	21828
	VGB	Віргінські острови (Брит.)	49	0,00 %	18	839	0,00 %	13	790
	VIR	Віргінські острови (США)	497	0,00 %	75	0	0,00 %	0	-497
	HTI	Гаїті	24	0,00 %	19	623	0,00 %	0	599
	HND	Гондурас	11358	0,02 %	149	79	0,00 %	14	-11279
	DMA	Домініка	34	0,00 %	0	219	0,00 %	0	185
	DOM	Домініканська Республіка	3968	0,01 %	529	1141	0,00 %	43	-2827
	ECU	Еквадор	86942	0,18 %	4489	385	0,00 %	31	-86557
	CYM	Кайманові острови	0	0,00 %		11	0,00 %		11
	CAN	Канада	299175	0,60 %	44127	50455	0,12 %	4964	-248720
	COL	Колумбія	33597	0,07 %	2367	33075	0,08 %	535	-522
	CRI	Коста-Ріка	41201	0,08 %	7330	24913	0,06 %	757	-16288
	CUB	Куба	1012	0,00 %	101	10711	0,02 %	359	9699
	MTQ	Мартініка	0	0,00 %		9	0,00 %		9
	MEX	Мексика	137112	0,28 %	16598	129226	0,30 %	4139	-7886
	MSR	Монтсеррат	1	0,00 %		0	0,00 %		-1
	NIC	Нікараґуа	551	0,00 %	69	208	0,00 %	60	-343
	TCA	Острови Теркс і Кайкос	0	0,00 %		9	0,00 %		9
	PAN	Панама	1155	0,00 %	184	28127	0,07 %	4490	26972
	PRY	Парагвай	17	0,00 %	0	148	0,00 %	26	131
	PER	Перу	5927	0,01 %	305	21841	0,05 %	1284	15914
	PRI	Пуерто-Ріко	4709	0,01 %	200	1796	0,00 %	250	-2913
	GRD	Ґренада	10	0,00 %	0	30	0,00 %	23	20
	SLV	Сальвадор	350	0,00 %	62	408	0,00 %	65	58
	SPM	Сен-П'єр і Мікелон	0	0,00 %		0	0,00 %		0
	VCT	Сент Вінсент і Ґренадіни	0	0,00 %		27	0,00 %		27
	KNA	Сент-Кітс і Невіс	366	0,00 %	0	2733	0,01 %	350	2367
	LCA	Сент-Люсія	7	0,00 %		49	0,00 %		42
	SUR	Сурінам	5	0,00 %	2	1936	0,00 %	333	1931
	USA	США	2513297	5,07 %	225400	828125	1,91 %	82539	-1685172
	TTO	Трінідад і Тобаґо	242	0,00 %	51	506	0,00 %	55	264
	URY	Уругвай	6908	0,01 %	1002	134	0,00 %	23	-6774
	FLK	Фолклендські (Мальвінські) острови	410	0,00 %	45	0	0,00 %	0	-410
	GUF	Французька Ґвіана	0	0,00 %		0	0,00 %		0
	CHL	Чилі	38242	0,08 %	6346	3763	0,01 %	267	-34479
	JAM	Ямайка	242	0,00 %	34	0	0,00 %	0	-242
Всього			**3596743**		**345290**	**1207726**		**113503**	**-2389017**

Регіон	Код і назва країни		Імпорт			Експорт			Сальдо
			з початку року		Звітний місяць	з початку року		Звітний місяць	
			вартість	питома вага		вартість	питома вага		
Африка	DZA	Алжир	5574	0,01 %	54	535428	1,24 %	51643	529854
	AGO	Ангола	72	0,00 %	0	29888	0,07 %	1059	29816
	BEN	Бенін	1	0,00 %		6145	0,01 %		6144
	BWA	Ботсвана	1158	0,00 %	1	143	0,00 %	0	-1015
	IOT	Британська територія в Індійському океані	3	0,00 %		0	0,00 %		-3
	BFA	Буркіна-Фасо	3	0,00 %	0	14351	0,03 %	1233	14348
	BDI	Бурунді	489	0,00 %	157	0	0,00 %	0	-489
	GAB	Габон	27413	0,06 %	0	4269	0,01 %	244	-23144
	GMB	Гамбія	0	0,00 %	0	14185	0,03 %	1442	14185
	GHA	Гана	132183	0,27 %	15315	61388	0,14 %	8497	-70795
	GIN	Гвінея	97792	0,20 %	9712	8214	0,02 %	795	-89578
	GNB	Гвінея-Бісау	0	0,00 %		33	0,00 %		33
	DJI	Джібуті	0	0,00 %	0	8852	0,02 %	227	8852
	GNQ	Екваторіальна Гвінея	20	0,00 %	0	911	0,00 %	170	891
	ETH	Ефіопія	2873	0,01 %	305	109784	0,25 %	2811	106911
	EGY	Єгипет	67576	0,14 %	7256	1831333	4,23 %	154196	1763757
	ZMB	Замбія	579	0,00 %	96	1497	0,00 %	5	918
	ZWE	Зімбабве	8829	0,02 %	149	17	0,00 %	4	-8812
	CPV	Кабо-Верде	1	0,00 %		147	0,00 %		146
	CMR	Камерун	1398	0,00 %	23	29493	0,07 %	190	28095
	KEN	Кенія	7952	0,02 %	627	79495	0,18 %	146	71543
	COM	Комори	104	0,00 %	0	107	0,00 %	16	3
	COG	Конго	43	0,00 %	8	2660	0,01 %	328	2617
	COD	Конго, Демократична Республіка	902	0,00 %	0	5457	0,01 %	173	4555
	CIV	Кот-д'Івуар	47858	0,10 %	4542	67452	0,16 %	4062	19594
	LSO	Лесото	23	0,00 %	3	112	0,00 %	0	89
	LBR	Ліберія	1513	0,00 %	0	21784	0,05 %	5245	20271
	LBY	Лівія	146	0,00 %	0	207045	0,48 %	6158	206899
	MRT	Мавританія	3551	0,01 %	338	67101	0,16 %	483	63550
	MUS	Маврікій	353	0,00 %	55	911	0,00 %	198	558
	MDG	Мадагаскар	1402	0,00 %	93	699	0,00 %	14	-703
	MWI	Малаві	26275	0,05 %	3501	85	0,00 %	69	-26190
	MLI	Малі	164	0,00 %	0	12037	0,03 %	329	11873
	MAR	Марокко	39084	0,08 %	4668	221297	0,51 %	38007	182213
	MOZ	Мозамбік	12911	0,03 %	386	2303	0,01 %	0	-10608
	NAM	Намібія	105	0,00 %	14	195	0,00 %	11	90
	NER	Нігер	11	0,00 %		647	0,00 %		636
	NGA	Нігерія	931	0,00 %	66	94699	0,22 %	2369	93768
	SHN	Острів Святої Єлени	0	0,00 %	0	0	0,00 %	0	0
	ZAF	Південна Африка	171290	0,35 %	18624	78448	0,18 %	2356	-92842
	SSD	Південний Судан	1634	0,00 %	51	1732	0,00 %	91	98
	REU	Реюньйон	1	0,00 %	0	3883	0,01 %	867	3882
	RWA	Руанда	43	0,00 %	4	1933	0,00 %	46	1890
	STP	Сан-Томе і Прінсіпі	7	0,00 %	1	0	0,00 %	0	-7

Регіон	Код і назва країни		Імпорт			Експорт			Сальдо
			з початку року		Звітний місяць	з початку року		Звітний місяць	
			вартість	питома вага		вартість	питома вага		
	SWZ	Свазіленд	83	0,00 %	29	0	0,00 %	0	-83
	SYC	Сейшельські острови	534	0,00 %	34	3749	0,01 %	39	3215
	SEN	Сенеґал	1229	0,00 %	110	93813	0,22 %	11237	92584
	SOM	Сомалі	202	0,00 %	0	28955	0,07 %	494	28753
	SDN	Судан	190	0,00 %	0	72080	0,17 %	9386	71890
	SLE	Сьєрра-Леоне	12489	0,03 %	3198	4189	0,01 %	406	-8300
	TZA	Танзанія, Об'єднана Республіка	15874	0,03 %	720	2738	0,01 %	3	-13136
	TGO	Того	0	0,00 %	0	21597	0,05 %	267	21597
	TUN	Туніс	12670	0,03 %	1314	289559	0,67 %	23858	276889
	UGA	Уганда	4059	0,01 %	144	3673	0,01 %	7	-386
	CAF	Центральноафриканська Республіка	0	0,00 %	0	634	0,00 %	104	634
	TCD	Чад	0	0,00 %	0	286	0,00 %	86	286
Всього			**709597**		**71598**	**4047433**		**329371**	**3337836**
Інші країни Європи	ALB	Албанія	5720	0,01 %	630	19516	0,05 %	2601	13796
	AND	Андорра	4	0,00 %		31	0,00 %		27
	BIH	Боснія і Герцеґовина	12482	0,03 %	1816	12472	0,03 %	1747	-10
	JEY	Джерсі	6	0,00 %		0	0,00 %		-6
	GIB	Ґібралтар	12	0,00 %		6	0,00 %		-6
	ISL	Ісландія	73001	0,15 %	9136	650	0,00 %	96	-72351
	MKD	Колишня Югославська Республіка Македонія	11918	0,02 %	695	30695	0,07 %	1066	18777
	LIE	Ліхтенштейн	277	0,00 %	22	70	0,00 %	0	-207
	MCO	Монако	90	0,00 %	0	1344	0,00 %	1294	1254
	NOR	Норвеґія	216824	0,44 %	24398	19295	0,04 %	1471	-197529
	GRL	Ґренландія	7327	0,01 %	846	9	0,00 %	0	-7318
	SMR	Сан-Маріно	725	0,00 %	125	1933	0,00 %	244	1208
	SRB	Сербія	132443	0,27 %	12205	170869	0,39 %	17079	38426
	FRO	Фарерські острови	4186	0,01 %	343	0	0,00 %	0	-4186
	MNE	Чорногорія	3551	0,01 %	1	8871	0,02 %	1106	5320
	CHE	Швейцарія	449398	0,91 %	35486	181065	0,42 %	5702	-268333
Всього			**917964**		**85703**	**446826**		**32406**	**-471138**
Країни ЄС	AUT	Австрія	534419	1,08 %	49619	535146	1,24 %	47013	727
	BEL	Бельґія	519160	1,05 %	39803	456232	1,05 %	47582	-62928
	BGR	Болгарія	189612	0,38 %	19524	429901	0,99 %	38085	240289
	GBR	Велика Британія	667480	1,35 %	56076	479946	1,11 %	52697	-187534
	GRC	Греція	243744	0,49 %	14672	196817	0,45 %	20246	-46927
	DNK	Данія	194641	0,39 %	20921	189512	0,44 %	16229	-5129
	EST	Естонія	83491	0,17 %	10560	133134	0,31 %	12999	49643
		Європейський Союз (ЄС)	41	0,00 %	7	541	0,00 %	126	500
	IRL	Ірландія	113859	0,23 %	16978	55270	0,13 %	8887	-58589
	ESP	Іспанія	575202	1,16 %	48202	1260043	2,91 %	115330	684841
	ITA	Італія	1604423	3,24 %	172814	2469445	5,71 %	258484	865022

Регіон	Код і назва країни		Імпорт			Експорт			Сальдо
			з початку року		Звітний місяць	з початку року		Звітний місяць	
			вартість	питома вага		вартість	питома вага		
	CYP	Кіпр	18752	0,04 %	1471	79519	0,18 %	5336	60767
	LVA	Латвія	116713	0,24 %	16392	211122	0,49 %	28822	94409
	LTU	Литва	677282	1,37 %	70468	374236	0,87 %	23946	-303046
	LUX	Люксембурґ	44324	0,09 %	1215	7294	0,02 %	241	-37030
	MLT	Мальта	8679	0,02 %	618	66196	0,15 %	10213	57517
	NLD	Нідерланди	640249	1,29 %	63078	1676120	3,87 %	138096	1035871
	DEU	Німеччина	4685511	9,46 %	415958	1754437	4,06 %	158981	-2931074
	POL	Польща	3405446	6,87 %	326188	2724215	6,30 %	240024	-681231
	PRT	Португалія	59155	0,12 %	5236	264143	0,61 %	27339	204988
	ROU	Румунія	457562	0,92 %	41430	841157	1,94 %	66144	383595
	SVK	Словаччина	2536081	5,12 %	232437	656011	1,52 %	66574	-1880070
	SVN	Словенія	173459	0,35 %	23555	29184	0,07 %	2310	-144275
	HUN	Угорщина	1579919	3,19 %	127025	1326283	3,07 %	118003	-253636
	FIN	Фінляндія	251987	0,51 %	21045	78802	0,18 %	6691	-173185
	FRA	Франція	1384037	2,79 %	135750	419055	0,97 %	35940	-964982
	HRV	Хорватія	31136	0,06 %	3125	24185	0,06 %	1752	-6951
	CZE	Чехія	812366	1,64 %	97203	715177	1,65 %	65144	-97189
	SWE	Швеція	430687	0,87 %	25902	77428	0,18 %	6425	-353259
Всього			**22039417**		**2057272**	**17530551**		**1619659**	**-4508866**
СНД	AZE	Азербайджан	415750	0,84 %	48077	354653	0,82 %	30645	-61097
	BLR	Білорусь	3209176	6,48 %	262596	1142881	2,64 %	119445	-2066295
	ARM	Вірменія	8099	0,02 %	992	105108	0,24 %	6866	97009
	KAZ	Казахстан	310379	0,63 %	27130	372078	0,86 %	30591	61699
	KGZ	Киргизстан	3001	0,01 %	114	34315	0,08 %	2696	31314
	MDA	Молдова, Республіка	106384	0,21 %	13521	707609	1,64 %	66839	601225
	RUS	Російська Федерація	7211688	14,56 %	878717	3936414	9,10 %	353432	-3275274
	TJK	Таджикистан	677	0,00 %	54	34092	0,08 %	2613	33415
	TKM	Туркменістан	89266	0,18 %	9609	62140	0,14 %	5486	-27126
	UZB	Узбекистан	122731	0,25 %	17750	167109	0,39 %	18392	44378
	UKR	Україна	40182	0,08 %	4840	0	0,00 %	0	-40182
Всього			**11517333**		**1263400**	**6916399**		**637005**	**-4600934**
Невизначені регіони	ZZZ	Невизначені країни	0	0,00 %	0	151709	0,35 %	10269	151709
Всього			**0**		**0**	**151709**		**10269**	**151709**

Продовження додатка Ж

Зовнішня торгівля України з окремими країнами (тисяч доларів США) за період з 01.01.2018 по 31.12.2018

Регіон	Код і назва країни		Імпорт			Експорт			Сальдо
			з початку року		Звітний місяць	з початку року		Звітний місяць	
			вартість	питома вага		вартість	питома вага		
Всього			**56854022**		**5080695**	**47333907**		**4098106**	**-9520116**
Австралія та Океанія	AUS	Австралія	54032	0,10 %	37569	30032	0,06 %	3902	-24000
	ASM	Американське Самоа	0	0,00 %		0	0,00 %		0
	VUT	Вануату	0	0,00 %		9	0,00 %		9
	ERI	Еритрея	0	0,00 %	0	918	0,00 %	626	918
	MHL	Маршаллові острови	14	0,00 %	0	12259	0,03 %	103	12245
	NRU	Науру	43	0,00 %		0	0,00 %		-43
	NZL	Нова Зеландія	15000	0,03 %	1212	5200	0,01 %	217	-9800
	NCL	Нова Каледонія	28	0,00 %	6	329	0,00 %	69	301
	COK	Острови Кука	0	0,00 %	0	48	0,00 %	0	48
	PLW	Палау	0	0,00 %		17	0,00 %		17
	PNG	Папуа-Нова Гвінея	59	0,00 %	8	379	0,00 %	0	320
	MNP	Північні Маріанські острови	1	0,00 %		0	0,00 %		-1
	PCN	Піткерн	6	0,00 %		0	0,00 %		-6
	SLB	Соломонові острови	80	0,00 %	0	0	0,00 %	0	-80
	TKL	Токелау	2	0,00 %	0	0	0,00 %	0	-2
	TUV	Тувалу	0	0,00 %		6	0,00 %		6
	FJI	Фіджі	21	0,00 %		159	0,00 %		138
	PYF	Французька Полінезія	0	0,00 %		19	0,00 %		19
Всього			**69286**		**38795**	**49375**		**4917**	**-19911**
Азія	AFG	Афганістан	337	0,00 %	0	7148	0,02 %	793	6811
	BGD	Бангладеш	83537	0,15 %	5867	218166	0,46 %	29093	134629
	BHR	Бахрейн	340	0,00 %	63	14403	0,03 %	907	14063
	BRN	Бруней-Даруссалам	5	0,00 %		73	0,00 %		68
	VNM	В’єтнам	414488	0,73 %	27926	132032	0,28 %	9064	-282456
	HKG	Гонконг	108096	0,19 %	12605	47702	0,10 %	3782	-60394
	GEO	Грузія	123335	0,22 %	17750	479941	1,01 %	34439	356606
	YEM	Ємен	1142	0,00 %	67	114156	0,24 %	11325	113014
	ISR	Ізраїль	181363	0,32 %	18866	580005	1,23 %	44674	398642
	IND	Індія	609092	1,07 %	60610	2175998	4,60 %	229510	1566906
	IDN	Індонезія	259869	0,46 %	15068	616210	1,30 %	90192	356341
	IRQ	Ірак	20	0,00 %	0	644081	1,36 %	16465	644061
	IRN	Іран, Ісламська Республіка	51021	0,09 %	3909	433111	0,92 %	506	382090
	JOR	Йорданія	11072	0,02 %	89	158594	0,34 %	11649	147522
	KHM	Камбоджа	23004	0,04 %	1582	621	0,00 %	18	-22383
	QAT	Катар	8353	0,01 %	826	59925	0,13 %	3159	51572
	CHN	Китай	7572701	13,32	712484	2200320	4,65 %	266964	-

Регіон	Код і назва країни		Імпорт			Експорт			Сальдо
			з початку року		Звітний місяць	з початку року		Звітний місяць	
			вартість	питома вага		вартість	питома вага		
				%					5372381
	PRK	Корейська Народно-Демократична Республіка	74	0,00 %	10	237	0,00 %	0	163
	KOR	Корея, Республіка	436601	0,77 %	32285	327534	0,69 %	19585	-109067
	KWT	Кувейт	5244	0,01 %	1	15209	0,03 %	1112	9965
	LAO	Лаоська Народно-Демократична Республіка	1013	0,00 %	58	180	0,00 %	84	-833
	LBN	Ліван	2790	0,00 %	344	404848	0,86 %	48622	402058
	MAC	Макао	5	0,00 %	0	6	0,00 %	0	1
	MYS	Малайзія	229860	0,40 %	26158	125585	0,27 %	12586	-104275
	MDV	Мальдіви	47	0,00 %	10	810	0,00 %	176	763
	MNG	Монголія	916	0,00 %	28	29158	0,06 %	1125	28242
	MMR	М’янма	5930	0,01 %	386	35671	0,08 %	2963	29741
	NPL	Непал	224	0,00 %	0	17723	0,04 %	697	17499
	ARE	Об’єднані Арабські Емірати	70614	0,12 %	5837	486179	1,03 %	38120	415565
	OMN	Оман	7062	0,01 %	689	59155	0,12 %	6248	52093
	PAK	Пакистан	64123	0,11 %	4517	130833	0,28 %	25188	66710
	PSE	Палестина	0	0,00 %	0	24165	0,05 %	2354	24165
	SAU	Саудівська Аравія	186307	0,33 %	13061	749104	1,58 %	41014	562797
	SGP	Сингапур	30773	0,05 %	3307	165823	0,35 %	22591	135050
	SYR	Сирійська Арабська Республіка	3529	0,01 %	28	7858	0,02 %	423	4329
	THA	Таїланд	178580	0,31 %	19210	228596	0,48 %	16869	50016
	TWN	Тайвань, провінція Китаю	252036	0,44 %	18997	68848	0,15 %	11352	-183188
	TLS	Тимор-Лешті	0	0,00 %		0	0,00 %		0
	TUR	Туреччина	1690572	2,97 %	197538	2352211	4,97 %	151962	661639
	PHL	Філіппіни	58565	0,10 %	5652	329360	0,70 %	47347	270795
	LKA	Шри-Ланка	30598	0,05 %	2066	40851	0,09 %	13520	10253
	JPN	Японія	737659	1,30 %	82287	232313	0,49 %	19384	-505346
Всього			**13440897**		**1290181**	**13714743**		**1235862**	**273846**
Америка	AIA	Ангілья	17	0,00 %		0	0,00 %		-17
	ATG	Антигуа і Барбуда	7	0,00 %	0	47	0,00 %	1	40
	ARG	Аргентина	62960	0,11 %	2413	9637	0,02 %	1626	-53323
	ABW	Аруба	0	0,00 %	0	6	0,00 %	6	6
	BHS	Багамські острови	1	0,00 %	0	13229	0,03 %	7	13228
	BRB	Барбадос	363	0,00 %	43	10	0,00 %	0	-353
	BLZ	Беліз	20	0,00 %		4146	0,01 %		4126
	BMU	Бермудські острови	9	0,00 %	3	30	0,00 %	0	21
	BOL	Болівія	237	0,00 %	6	833	0,00 %	17	596
	BRA	Бразилія	194677	0,34 %	17600	44839	0,09 %	4287	-149838
	VEN	Венесуела	177	0,00 %	18	20580	0,04 %	940	20403
	VGB	Віргінські острови (Брит.)	114	0,00 %	0	4631	0,01 %	7	4517

Регіон	Код і назва країни		Імпорт			Експорт			Сальдо
			з початку року		Звітний місяць	з початку року		Звітний місяць	
			вартість	питома вага		вартість	питома вага		
	VIR	Віргінські острови (США)	161	0,00 %	0	0	0,00 %	0	-161
	HTI	Гаїті	32	0,00 %	1	8459	0,02 %	649	8427
	GUY	Гаяна	75996	0,13 %	3908	980	0,00 %	265	-75016
	GLP	Гваделупа	1	0,00 %		24	0,00 %		23
	GTM	Гватемала	54287	0,10 %	3562	2063	0,00 %	36	-52224
	HND	Гондурас	4250	0,01 %	1049	164	0,00 %	7	-4086
	GRD	Гренада	3	0,00 %		0	0,00 %		-3
	DMA	Домініка	31	0,00 %	2	248	0,00 %	189	217
	DOM	Домініканська Республіка	4362	0,01 %	573	3872	0,01 %	59	-490
	ECU	Еквадор	76092	0,13 %	4723	908	0,00 %	54	-75184
	CYM	Кайманові острови	0	0,00 %		0	0,00 %		0
	CAN	Канада	310197	0,55 %	48501	78162	0,17 %	6093	-232035
	COL	Колумбія	25292	0,04 %	1463	38578	0,08 %	463	13286
	CRI	Коста-Ріка	55870	0,10 %	7269	79514	0,17 %	7690	23644
	CUB	Куба	1059	0,00 %	115	8554	0,02 %	227	7495
	CUW	Кюрасао	0	0,00 %		3	0,00 %		3
	MTQ	Мартиніка	1	0,00 %		7	0,00 %		6
	MEX	Мексика	169775	0,30 %	16949	155578	0,33 %	10963	-14197
	NIC	Нікарагуа	1262	0,00 %	52	161	0,00 %	0	-1101
	TCA	Острови Теркс і Кайкос	0	0,00 %		0	0,00 %		0
	PAN	Панама	5580	0,01 %	369	7231	0,02 %	250	1651
	PRY	Парагвай	167	0,00 %	17	130	0,00 %	77	-37
	PER	Перу	8988	0,02 %	608	8479	0,02 %	1263	-509
	PRI	Пуерто-Рико	5520	0,01 %	264	1719	0,00 %	84	-3801
	SLV	Сальвадор	751	0,00 %	26	358	0,00 %	0	-393
	VCT	Сент Вінсент і Гренадіни	0	0,00 %		4	0,00 %		4
	KNA	Сент-Кітс і Невіс	478	0,00 %	1	2875	0,01 %	1	2397
	LCA	Сент-Люсія	29	0,00 %		0	0,00 %		-29
	SUR	Суринам	13	0,00 %	1	3364	0,01 %	423	3351
	USA	США	2929393	5,15 %	269229	1111178	2,35 %	84661	-1818215
	TTO	Тринідад і Тобаго	342	0,00 %	39	654	0,00 %	33	312
	URY	Уругвай	12788	0,02 %	390	504	0,00 %	0	-12284
	FLK	Фолклендські (Мальвінські) острови	1185	0,00 %		0	0,00 %		-1185
	GUF	Французька Гвіана	0	0,00 %	0	24	0,00 %	24	24
	CHL	Чилі	43416	0,08 %	3857	8029	0,02 %	547	-35387
	JAM	Ямайка	187	0,00 %	16	10	0,00 %	0	-177
Всього			**4046090**		**383067**	**1619822**		**120949**	**-2426268**
Африка	DZA	Алжир	20253	0,04 %	341	390793	0,83 %	43710	370540
	AGO	Ангола	20	0,00 %	0	23954	0,05 %	2792	23934
	BEN	Бенін	20	0,00 %	0	11553	0,02 %	4739	11533
	BWA	Ботсвана	1324	0,00 %		457	0,00 %		-867
	IOT	Британська територія в	98	0,00 %		0	0,00 %		-98

Регіон	Код і назва країни		Імпорт			Експорт			Сальдо
			з початку року		Звітний місяць	з початку року		Звітний місяць	
			вартість	питома вага		вартість	питома вага		
		Індійському океані							
	BFA	Буркіна-Фасо	3	0,00 %	0	11576	0,02 %	1369	11573
	BDI	Бурунді	693	0,00 %	17	268	0,00 %	34	-425
	GAB	Габон	6	0,00 %	0	14203	0,03 %	488	14197
	GMB	Гамбія	0	0,00 %	0	23968	0,05 %	804	23968
	GHA	Гана	156169	0,27 %	11972	72587	0,15 %	6111	-83582
	GIN	Гвінея	118491	0,21 %	16003	19294	0,04 %	236	-99197
	GNB	Гвінея-Бісау	0	0,00 %		121	0,00 %		121
	DJI	Джибуті	0	0,00 %	0	34940	0,07 %	1674	34940
	GNQ	Екваторіальна Гвінея	11	0,00 %	0	6311	0,01 %	339	6300
	ETH	Ефіопія	3309	0,01 %	407	93405	0,20 %	18281	90096
	EGY	Єгипет	74509	0,13 %	4971	1557141	3,29 %	89926	1482632
	ZMB	Замбія	1012	0,00 %	45	186	0,00 %	125	-826
	ESH	Західна Сахара	0	0,00 %		24	0,00 %		24
	ZWE	Зімбабве	12539	0,02 %	550	360	0,00 %	0	-12179
	CPV	Кабо-Верде	7	0,00 %		115	0,00 %		108
	CMR	Камерун	1117	0,00 %	137	40856	0,09 %	3202	39739
	KEN	Кенія	8572	0,02 %	464	59871	0,13 %	985	51299
	COM	Комори	220	0,00 %	0	302	0,00 %	30	82
	COG	Конго	202	0,00 %	43	3343	0,01 %	180	3141
	COD	Конго, Демократична Республіка	1896	0,00 %	0	19608	0,04 %	727	17712
	CIV	Кот-д'Івуар, Республіка Кот-д'Івуар	47865	0,08 %	4624	58905	0,12 %	14847	11040
	LSO	Лесото	14	0,00 %	2	77	0,00 %	0	63
	LBR	Ліберія	118	0,00 %	0	77750	0,16 %	418	77632
	LBY	Лівія	106	0,00 %	7	325646	0,69 %	34638	325540
	MUS	Маврикій	680	0,00 %	93	755	0,00 %	144	75
	MRT	Мавританія	5251	0,01 %	246	62823	0,13 %	223	57572
	MDG	Мадагаскар	1188	0,00 %	63	1091	0,00 %	381	-97
	MYT	Майотта	0	0,00 %	0	103	0,00 %	41	103
	MWI	Малаві	42646	0,08 %	13016	501	0,00 %	63	-42145
	MLI	Малі	150	0,00 %	0	23439	0,05 %	1580	23289
	MAR	Марокко	42827	0,08 %	3030	363215	0,77 %	39096	320388
	MOZ	Мозамбік	5694	0,01 %	797	10479	0,02 %	0	4785
	NAM	Намібія	107	0,00 %	17	344	0,00 %	81	237
	NER	Нігер	56	0,00 %	0	226	0,00 %	114	170
	NGA	Нігерія	1231	0,00 %	47	105220	0,22 %	8751	103989
	SHN	Острів Святої Єлени	0	0,00 %		0	0,00 %		0
	ZAF	Південна Африка	135861	0,24 %	9720	34114	0,07 %	5981	-101747
	SSD	Південний Судан	26	0,00 %	0	2955	0,01 %	54	2929
	REU	Реюньйон	6	0,00 %	0	2213	0,00 %	0	2207
	RWA	Руанда	135	0,00 %	6	796	0,00 %	1	661
	STP	Сан-Томе і Принсіпі	2	0,00 %	0	0	0,00 %	0	-2
	SWZ	Свазіленд	345	0,00 %	0	0	0,00 %	0	-345
	SYC	Сейшельські острови	517	0,00 %	207	1052	0,00 %	157	535

Регіон	Код і назва країни		Імпорт			Експорт			Сальдо
			з початку року		Звітний місяць	з початку року		Звітний місяць	
			вартість	питома вага		вартість	питома вага		
	SEN	Сенегал	4734	0,01 %	43	169037	0,36 %	13068	164303
	SOM	Сомалі	1281	0,00 %	0	10713	0,02 %	663	9432
	SDN	Судан	218	0,00 %	48	45390	0,10 %	549	45172
	SLE	Сьєрра-Леоне	501	0,00 %	32	4316	0,01 %	121	3815
	TZA	Танзанія, Об'єднана Республіка	12740	0,02 %	830	17422	0,04 %	1264	4682
	TGO	Того	2	0,00 %	0	15929	0,03 %	3329	15927
	TUN	Туніс	23601	0,04 %	1680	392024	0,83 %	21962	368423
	UGA	Уганда	7227	0,01 %	1219	12236	0,03 %	452	5009
	CAF	Центральноафриканська Республіка	1	0,00 %	0	710	0,00 %	182	709
	TCD	Чад	0	0,00 %		1690	0,00 %		1690
Всього			**735601**		**70677**	**4126407**		**323912**	**3390806**
Інші держави	ATA	Антарктика	0	0,00 %		0	0,00 %		0
Всього			**0**		**0**	**0**		**0**	**0**
Інші країни Європи	ALB	Албанія	3632	0,01 %	489	23909	0,05 %	3037	20277
	AND	Андорра	12	0,00 %		11	0,00 %		-1
	BIH	Боснія і Герцеговина	12527	0,02 %	1079	32043	0,07 %	3321	19516
	GIB	Гібралтар	0	0,00 %	0	156	0,00 %	0	156
	GRL	Гренландія	7594	0,01 %	700	0	0,00 %	0	-7594
	JEY	Джерсі	5	0,00 %		11	0,00 %		6
	ISL	Ісландія	98536	0,17 %	9876	1410	0,00 %	95	-97126
	LIE	Ліхтенштейн	501	0,00 %	29	112	0,00 %	0	-389
	MCO	Монако	158	0,00 %	6	650	0,00 %	1	492
	NOR	Норвегія	227206	0,40 %	31981	27977	0,06 %	1398	-199229
	MKD	Республіка Македонія (Колишня Югославська Республіка)	15922	0,03 %	1694	15819	0,03 %	2680	-103
	SMR	Сан-Марино	2113	0,00 %	1292	2546	0,01 %	73	433
	SRB	Сербія	162050	0,29 %	11896	268801	0,57 %	21880	106751
	FRO	Фарерські острови	8672	0,02 %	2640	0	0,00 %	0	-8672
	MNE	Чорногорія	495	0,00 %	4	6998	0,01 %	474	6503
	CHE	Швейцарія	481359	0,85 %	41678	107119	0,23 %	21592	-374240
Всього			**1020782**		**103364**	**487562**		**54551**	**-533220**
Країни ЄС	AUT	Австрія	510181	0,90 %	49404	553205	1,17 %	51926	43024
	BEL	Бельгія	547051	0,96 %	44046	603518	1,28 %	36417	56467
	BGR	Болгарія	258886	0,46 %	26622	513911	1,09 %	45086	255025
	GBR	Велика Британія	677603	1,19 %	66920	584124	1,23 %	56260	-93479
	GRC	Греція	268068	0,47 %	55316	279978	0,59 %	24907	11910
	DNK	Данія	268099	0,47 %	16510	250072	0,53 %	44070	-18027
	EST	Естонія	95756	0,17 %	7855	152006	0,32 %	8932	56250
	ЄС	Європейський Союз (ЄС)	1541	0,00 %	632	732	0,00 %	56	-809
	IRL	Ірландія	143792	0,25 %	15213	77175	0,16 %	11688	-66617
	ESP	Іспанія	614218	1,08 %	58332	1370018	2,89 %	184986	755800

Регіон	Код і назва країни		Імпорт			Експорт			Сальдо
			з початку року		Звітний місяць	з початку року		Звітний місяць	
			вартість	питома вага		вартість	питома вага		
	ITA	Італія	1982034	3,49 %	191102	2628327	5,55 %	207856	646293
	CYP	Кіпр	18159	0,03 %	1571	40314	0,09 %	3367	22155
	LVA	Латвія	117713	0,21 %	10327	291984	0,62 %	16183	174271
	LTU	Литва	873907	1,54 %	87121	342882	0,72 %	33353	-531025
	LUX	Люксембург	31927	0,06 %	1101	7290	0,02 %	276	-24637
	MLT	Мальта	6652	0,01 %	682	65683	0,14 %	5487	59031
	NLD	Нідерланди	692174	1,22 %	59596	1603542	3,39 %	193790	911368
	DEU	Німеччина	5028743	8,85 %	428495	2208672	4,67 %	184011	-2820071
	POL	Польща	3620945	6,37 %	301089	3257132	6,88 %	235589	-363813
	PRT	Португалія	61583	0,11 %	4444	247038	0,52 %	21217	185455
	ROU	Румунія	511073	0,90 %	48222	931773	1,97 %	65627	420700
	SVK	Словаччина	2514532	4,42 %	237200	864148	1,83 %	61603	-1650384
	SVN	Словенія	189995	0,33 %	19886	33306	0,07 %	2121	-156689
	HUN	Угорщина	2076218	3,65 %	163489	1646272	3,48 %	125857	-429946
	FIN	Фінляндія	323666	0,57 %	26571	80642	0,17 %	4250	-243024
	FRA	Франція	1410821	2,48 %	147729	537649	1,14 %	50797	-873172
	HRV	Хорватія	46433	0,08 %	6242	35010	0,07 %	1397	-11423
	CZE	Чехія	942142	1,66 %	91999	878195	1,86 %	60870	-63947
	SWE	Швеція	460530	0,81 %	25621	70212	0,15 %	6563	-390318
Всього			**24294442**		**2193337**	**20154810**		**1744542**	**-4139632**
СНД	AZE	Азербайджан	457647	0,80 %	36179	360022	0,76 %	32404	-97625
	BLR	Білорусь	3796605	6,68 %	224228	1304413	2,76 %	113552	-2492192
	ARM	Вірменія	14550	0,03 %	2021	136697	0,29 %	7681	122147
	KAZ	Казахстан	446637	0,79 %	34837	376662	0,80 %	29516	-69975
	KGZ	Киргизстан	1520	0,00 %	182	28607	0,06 %	3317	27087
	MDA	Молдова, Республіка	116827	0,21 %	7430	789329	1,67 %	62202	672502
	RUS	Російська Федерація	8096041	14,24 %	673242	3654066	7,72 %	325089	-4441975
	TJK	Таджикистан	654	0,00 %	27	34496	0,07 %	4257	33842
	TKM	Туркменістан	144876	0,25 %	9740	56835	0,12 %	5083	-88041
	UZB	Узбекистан	121398	0,21 %	8341	285931	0,60 %	18428	164533
	UKR	Україна	49942	0,09 %	4850	1	0,00 %	0	-49941
Всього			**13246697**		**1001077**	**7027059**		**601529**	**-6219638**
Невизначені регіони	ZZZ	Невизначені країни	230	0,00 %	197	154133	0,33 %	11840	153903
Всього			**230**		**197**	**154133**		**11840**	**153903**

Додаток К

Зовнішня торгівля України за товарними групами з усіма країнами (тисяч доларів США) за період з 01.01.2016 по 31.12.2016

Код і найменування групи товару за УКТЗЕД		Імпорт			Експорт			Сальдо
		з початку року		Звітний місяць	з початку року		Звітний місяць	
		вартість	питома вага		вартість	питома вага		
Всього		**38868282**		**4132136**	**36365147**		**3629204**	**-2503135**
01	Живі тварини	57994	0,15 %	4406	30910	0,08 %	3754	-27084
02	М'ясо та їстівні субпродукти	80852	0,21 %	7821	387783	1,07 %	33821	306931
03	Риба і ракоподібні, молюски та інші водяні безхребетні	409950	1,05 %	52515	17007	0,05 %	2238	-392943
04	Молоко та молочні продукти; яйця птиці; натуральний мед	59500	0,15 %	5916	330640	0,91 %	32430	271140
05	Інші продукти тваринного походження	18088	0,05 %	1540	8813	0,02 %	890	-9275
06	Живі рослини	22439	0,06 %	1384	3709	0,01 %	332	-18730
07	Овочі і бульбоплоди	81635	0,21 %	10150	152661	0,42 %	7796	71026
08	Їстівні плоди та горіхи	476086	1,22 %	78693	148321	0,41 %	15247	-327765
09	Кава, чай, мате і прянощі	187750	0,48 %	20156	14089	0,04 %	1043	-173661
10	Зернові культури	148816	0,38 %	10944	6075389	16,71 %	662059	5926573
11	Борошно та крупи; солод; крохмалі; інулін	22109	0,06 %	2124	138648	0,38 %	14202	116539
12	Насіння і плоди олійних рослин; солома і фураж	319549	0,82 %	30216	1535175	4,22 %	215635	1215626
13	Шелак; камеді, смоли та інші рослинні соки і екстракти	25346	0,07 %	2946	443	0,00 %	23	-24903
14	Рослинні матеріали	1021	0,00 %	71	27011	0,07 %	1668	25990
15	Жири та олії; готові харчові жири; воски	245970	0,63 %	24985	3963110	10,90 %	438226	3717140
16	Готові харчові продукти з м'яса, риби або ракоподібних, молюсків	61731	0,16 %	8035	14324	0,04 %	1847	-47407
17	Цукор і кондитерські вироби з цукру	56317	0,14 %	4241	352567	0,97 %	74611	296250
18	Какао та продукти з нього	217070	0,56 %	22603	162212	0,45 %	15109	-54858
19	Готові продукти із зерна зернових культур, борошна, крохмалю або молока; борошняні кондитерські вироби	88408	0,23 %	8355	212459	0,58 %	20657	124051
20	Продукти переробки овочів, плодів, горіхів	110784	0,29 %	11191	140287	0,39 %	10575	29503
21	Різні харчові продукти	328408	0,84 %	33749	100205	0,28 %	8761	-228203
22	Алкогольні і безалкогольні напої та оцет	289605	0,75 %	35950	163871	0,45 %	16697	-125734
23	Залишки харчової промисловості; корми для тварин	151681	0,39 %	14294	983062	2,70 %	106129	831381
24	Тютюн і промислові	429375	1,10 %	28694	321898	0,89 %	34599	-107477

Код і найменування групи товару за УКТЗЕД		Імпорт			Експорт			Сальдо
		з початку року		Звітний місяць	з початку року		Звітний місяць	
		вартість	питома вага		вартість	питома вага		
	замінники тютюну							
25	Сіль, сірка, землі та каміння, штукатурні матеріали, вапно та цемент	194291	0,50 %	18222	327672	0,90 %	23329	133381
26	Руди, шлак і зола	448317	1,15 %	50013	1954282	5,37 %	231915	1505965
27	Палива мінеральні; нафта; бітумінозні речовини; воски мінеральні	7631513	19,63 %	998791	446457	1,23 %	38909	-7185056
28	Продукти неорганічної хімії	304826	0,78 %	41190	629957	1,73 %	100724	325131
29	Органічні хімічні сполуки	545126	1,40 %	55238	68591	0,19 %	6255	-476535
30	Фармацевтична продукція	1606911	4,13 %	169084	184192	0,51 %	23947	-1422719
31	Добрива	822710	2,12 %	72900	328169	0,90 %	27926	-494541
32	Барвники, фарби і лаки; замазки; чорнило, туш	315343	0,81 %	25323	68631	0,19 %	4394	-246712
33	Парфумерні, косметичні та туалетні препарати	522147	1,34 %	53241	93465	0,26 %	6761	-428682
34	Мило, поверхнево-активні органічні речовини, мийні засоби	276722	0,71 %	25226	46338	0,13 %	3286	-230384
35	Білкові речовини; модифіковані крохмалі; клеї; ферменти	95616	0,25 %	8657	38312	0,11 %	1431	-57304
36	Порох і вибухові речовини; піротехнічні вироби; сірники	10149	0,03 %	3435	11360	0,03 %	421	1211
37	Фото- та кінотовари	27751	0,07 %	2760	335	0,00 %	134	-27416
38	Різноманітна хімічна продукція	1091760	2,81 %	104927	88287	0,24 %	8165	-1003473
39	Пластмаси, полімерні матеріали та вироби з них	2201444	5,66 %	187991	334374	0,92 %	24918	-1867070
40	Каучук, гума та вироби з них	665806	1,71 %	59121	75258	0,21 %	5480	-590548
41	Шкури необроблені і шкіра вичинена	128984	0,33 %	9667	64736	0,18 %	4522	-64248
42	Вироби із шкіри	75604	0,19 %	7485	40343	0,11 %	3217	-35261
43	Хутро; вироби з нього	4304	0,01 %	423	16883	0,05 %	6111	12579
44	Деревина і вироби з деревини, деревне вугілля	187461	0,48 %	16990	1130741	3,11 %	82490	943280
45	Пробка та вироби з неї	7547	0,02 %	669	292	0,00 %	26	-7255
46	Вироби із соломи та ін. матеріалів для плетіння	1743	0,00 %	186	671	0,00 %	38	-1072
47	Маса з деревини або з целюлози; папір або картон з макулатури	84225	0,22 %	6574	1215	0,00 %	119	-83010
48	Папір і картон; вироби з них	798787	2,06 %	62544	474932	1,31 %	28067	-323855
49	Друкована продукція	32332	0,08 %	4635	63968	0,18 %	4456	31636
50	Шовк	1183	0,00 %	117	34	0,00 %	0	-1149
51	Вовна	43104	0,11 %	2631	4141	0,01 %	57	-38963
52	Бавовна	148672	0,38 %	15989	2725	0,01 %	176	-145947
53	Інші рослинні текстильні	10123	0,03 %	1208	1414	0,00 %	80	-8709

Код і найменування групи товару за УКТЗЕД		Імпорт			Експорт			Сальдо
		з початку року		Звітний місяць	з початку року		Звітний місяць	
		вартість	питома вага		вартість	питома вага		
	волокна							
54	Нитки синтетичні або штучні	208887	0,54 %	19728	7953	0,02 %	640	-200934
55	Синтетичні або штучні штапельні волокна	204745	0,53 %	17658	17008	0,05 %	1547	-187737
56	Вата, повсть; шпагати, мотузки, троси та канати і вироби з них	123488	0,32 %	10485	55035	0,15 %	4060	-68453
57	Килими	28868	0,07 %	3608	6211	0,02 %	715	-22657
58	Спеціальні тканини; мережива; гобелени; вишивка	48698	0,13 %	5467	3532	0,01 %	222	-45166
59	Текстильні матеріали та вироби техн. призначення	101176	0,26 %	9244	9130	0,03 %	538	-92046
60	Трикотажні полотна	86378	0,22 %	8220	7765	0,02 %	581	-78613
61	Одяг трикотажний	160736	0,41 %	13420	107335	0,30 %	9221	-53401
62	Одяг текстильний	176751	0,45 %	9673	355082	0,98 %	33591	178331
63	Інші готові текстильні вироби	203381	0,52 %	21744	100272	0,28 %	9012	-103109
64	Взуття, гетри та їх частини	252121	0,65 %	20889	154506	0,42 %	13210	-97615
65	Головні убори	7495	0,02 %	395	3062	0,01 %	516	-4433
66	Парасольки, батоги, хлисти	3910	0,01 %	370	5865	0,02 %	401	1955
67	Пір’я та пух; штучні квіти; вироби з волосся людини	6030	0,02 %	829	389	0,00 %	41	-5641
68	Вироби з каменю, гіпсу, цементу, азбесту, слюди	186694	0,48 %	15845	72139	0,20 %	4980	-114555
69	Керамічні вироби	172953	0,44 %	14688	111426	0,31 %	8636	-61527
70	Скло	246134	0,63 %	26294	114987	0,32 %	7712	-131147
71	Перли, дорогоцінне каміння, метали; біжутерія; монети	67373	0,17 %	11873	51958	0,14 %	4362	-15415
72	Чорні метали	799080	2,06 %	66047	7247371	19,93 %	621784	6448291
73	Вироби з чорних металів	645485	1,66 %	59195	689811	1,90 %	60965	44326
74	Мідь	57828	0,15 %	8115	74683	0,21 %	7435	16855
75	Нікель	86689	0,22 %	7998	6295	0,02 %	352	-80394
76	Алюміній	274042	0,71 %	21815	92685	0,25 %	6776	-181357
78	Свинець	5049	0,01 %	657	29322	0,08 %	2439	24273
79	Цинк	45985	0,12 %	4468	18	0,00 %	3	-45967
80	Олово	2854	0,01 %	389	20	0,00 %	16	-2834
81	Інші недорогоцінні метали; металокераміка	49461	0,13 %	6664	77890	0,21 %	7524	28429
82	Інструменти, столові вироби з недорогоцінних металів	157669	0,41 %	15150	17306	0,05 %	1815	-140363
83	Інші вироби з недорогоцінних металів	181101	0,47 %	16886	103601	0,28 %	7193	-77500
84	Реактори, котли, машини, обладнання	4687206	12,06 %	461973	1562493	4,30 %	160624	-3124713
85	Електричні машини та обладнання; відео- та аудіоапаратура	3204183	8,24 %	336048	2076817	5,71 %	170980	-1127366
86	Залізничний та трамвайний рухомий склад	81707	0,21 %	20083	237795	0,65 %	22556	156088

Код і найменування групи товару за УКТЗЕД		Імпорт			Експорт			Сальдо
		з початку року		Звітний місяць	з початку року		Звітний місяць	
		вартість	питома вага		вартість	питома вага		
87	Засоби наземного транспорту	2814438	7,24 %	289562	132521	0,36 %	16273	-2681917
88	Літальні та космічні апарати	50566	0,13 %	14408	78943	0,22 %	8742	28377
89	Судна, човни та інші плавучі засоби	16183	0,04 %	4642	106454	0,29 %	1849	90271
90	Прилади та апарати оптичні	563477	1,45 %	85203	143259	0,39 %	18473	-420218
91	Годинники	11188	0,03 %	1551	1995	0,01 %	195	-9193
92	Музичні інструменти	5611	0,01 %	942	442	0,00 %	54	-5169
94	Меблі; постільні речі, матраци, світильники та освітлювальні прилади; збірні будівельні конструкції	213276	0,55 %	23801	397812	1,09 %	34564	184536
95	Іграшки, ігри та спортивний інвентар	192359	0,49 %	21745	73692	0,20 %	5909	-118667
96	Різні готові вироби	220728	0,57 %	21505	65545	0,18 %	5912	-155183
97	Твори мистецтва, предмети колекціонування та антикваріат	1305	0,00 %	237	183	0,00 %	31	-1122
	Інші товари	40008	0,10 %	6403	182170	0,50 %	11051	142162

Продовження додатка К

Зовнішня торгівля України за товарними групами з усіма країнами (тисяч доларів США) за період з 01.01.2017 по 31.12.2017

Код і найменування групи товару за УКТЗЕД		Імпорт			Експорт			Сальдо
		з початку року		Звітний місяць	з початку року		Звітний місяць	
		вартість	питома вага		вартість	питома вага		
Всього		**49537388**		**4916659**	**43260178**		**3916337**	**-6277210**
01	Живі тварини	57429	0,12 %	6164	45712	0,11 %	6768	-11717
02	М'ясо та їстівні субпродукти	112024	0,23 %	11368	531229	1,23 %	47930	419205
03	Риба і ракоподібні, молюски та інші водяні безхребетні	455528	0,92 %	55349	26377	0,06 %	3090	-429151
04	Молоко та молочні продукти; яйця птиці; натуральний мед	84882	0,17 %	10406	494266	1,14 %	49054	409384
05	Інші продукти тваринного походження	21764	0,04 %	2114	11224	0,03 %	1282	-10540
06	Живі рослини, частини рослин	27165	0,05 %	1716	3957	0,01 %	237	-23208
07	Овочі та деякі їстівні коренеплоди і бульби	75995	0,15 %	12612	235373	0,54 %	26862	159378
08	Їстівні плоди та горіхи	477247	0,96 %	82968	195288	0,45 %	28094	-281959
09	Кава, чай, мате і прянощі	194162	0,39 %	20643	13610	0,03 %	946	-180552
10	Зернові культури	176758	0,36 %	19484	6501029	15,03 %	554059	6324271
11	Борошно та крупи; солод; крохмалі; інулін	32241	0,07 %	3411	181891	0,42 %	14799	149650
12	Насіння і плоди олійних рослин; солома і фураж	358258	0,72 %	34237	2060121	4,76 %	226537	1701863
13	Шелак; камеді, смоли та інші рослинні соки і екстракти	25229	0,05 %	2461	587	0,00 %	113	-24642
14	Рослинні матеріали	982	0,00 %	25	23750	0,05 %	2138	22768
15	Жири та олії; готові харчові жири; воски	266620	0,54 %	18476	4605586	10,65 %	334461	4338966
16	Готові харчові продукти з м'яса, риби або ракоподібних, молюсків	82071	0,17 %	10787	15552	0,04 %	1563	-66519
17	Цукор і кондитерські вироби з цукру	47590	0,10 %	5598	417309	0,96 %	30450	369719
18	Какао та продукти з нього	236218	0,48 %	23209	183734	0,42 %	16845	-52484
19	Готові продукти із зерна зернових культур, борошна, крохмалю або молока; борошняні кондитерські вироби	117842	0,24 %	12897	296404	0,69 %	20518	178562
20	Продукти переробки овочів, плодів, горіхів	142377	0,29 %	16477	176494	0,41 %	24770	34117
21	Різні харчові продукти	363922	0,73 %	34704	121044	0,28 %	10339	-242878
22	Алкогольні та безалкогольні напої і оцет	372858	0,75 %	54748	209238	0,48 %	19725	-163620
23	Залишки харчової промисловості; корми для тварин	167726	0,34 %	17666	1051145	2,43 %	92645	883419

Код і найменування групи товару за УКТЗЕД		Імпорт			Експорт			Сальдо
		з початку року		Звітний місяць	з початку року		Звітний місяць	
		вартість	питома вага		вартість	питома вага		
24	Тютюн і промислові замінники тютюну	404531	0,82 %	30496	355725	0,82 %	31551	-48806
25	Сіль, сірка, землі та каміння, штукатурні матеріали, вапно та цемент	250597	0,51 %	21636	421765	0,97 %	34739	171168
26	Руди, шлак і зола	554589	1,12 %	57120	2735681	6,32 %	225517	2181092
27	Палива мінеральні; нафта і продукти її перегонки; бітумінозні речовини; воски мінеральні	11825305	23,87 %	1181652	790189	1,83 %	65762	-11035116
28	Продукти неорганічної хімії	378938	0,76 %	42166	780553	1,80 %	96871	401615
29	Органічні хімічні сполуки	610081	1,23 %	55356	141158	0,33 %	18925	-468923
30	Фармацевтична продукція	1767445	3,57 %	202107	192112	0,44 %	25292	-1575333
31	Добрива	1126896	2,27 %	84933	129225	0,30 %	10871	-997671
32	Барвники, фарби і лаки; замазки; чорнило, туш	359426	0,73 %	29318	84745	0,20 %	7342	-274681
33	Парфумерні, косметичні та туалетні препарати	599728	1,21 %	61572	109273	0,25 %	8155	-490455
34	Мило, поверхнево-активні органічні речовини, мийні засоби	303430	0,61 %	26820	52846	0,12 %	4497	-250584
35	Білкові речовини; модифіковані крохмалі; клеї; ферменти	104604	0,21 %	9573	48471	0,11 %	2439	-56133
36	Порох і вибухові речовини; піротехнічні вироби; сірники	13158	0,03 %	1266	13622	0,03 %	239	464
37	Фотографічні або кінематографічні товари	27470	0,06 %	2810	366	0,00 %	42	-27104
38	Різноманітна хімічна продукція	1254989	2,53 %	118461	108279	0,25 %	7855	-1146710
39	Пластмаси, полімерні матеріали та вироби з них	2460496	4,97 %	203969	466098	1,08 %	47925	-1994398
40	Каучук, гума та вироби з них	785546	1,59 %	69275	95159	0,22 %	7067	-690387
41	Шкури необроблені і шкіра вичинена	159060	0,32 %	13613	80473	0,19 %	6635	-78587
42	Вироби із шкіри	86459	0,17 %	7678	46970	0,11 %	3918	-39489
43	Хутро; вироби з нього	5835	0,01 %	240	24523	0,06 %	6836	18688
44	Деревина і вироби з деревини, деревне вугілля	241501	0,49 %	23208	1204295	2,78 %	94969	962794
45	Пробка та вироби з неї	7293	0,01 %	907	466	0,00 %	27	-6827
46	Вироби із соломи та інших матеріалів для плетіння	1684	0,00 %	89	1135	0,00 %	53	-549
47	Маса з деревини або з целюлози; папір або картон з макулатури	112203	0,23 %	10934	2991	0,01 %	264	-109212
48	Папір і картон; вироби з них	813895	1,64 %	75466	451320	1,04 %	35300	-362575
49	Друкована продукція	28933	0,06 %	2991	64204	0,15 %	5159	35271
50	Шовк	1156	0,00 %	68	8	0,00 %	0	-1148

Код і найменування групи товару за УКТЗЕД		Імпорт			Експорт			Сальдо
		з початку року		Звітний місяць	з початку року		Звітний місяць	
		вартість	питома вага		вартість	питома вага		
51	Вовна	47748	0,10 %	2547	5094	0,01 %	355	-42654
52	Бавовна	157301	0,32 %	15877	2600	0,01 %	109	-154701
53	Інші рослинні текстильні волокна	10717	0,02 %	1646	994	0,00 %	110	-9723
54	Нитки синтетичні або штучні	223111	0,45 %	20226	9865	0,02 %	655	-213246
55	Синтетичні або штучні штапельні волокна	212136	0,43 %	17902	21449	0,05 %	1366	-190687
56	Вата, повсть; шпагати, мотузки, троси та канати і вироби з них	138681	0,28 %	10697	66596	0,15 %	5044	-72085
57	Килими та інші текстильні покриття для підлоги	37278	0,08 %	4108	11487	0,03 %	1295	-25791
58	Спеціальні тканини; мережива; гобелени; вишивка	57421	0,12 %	4702	3774	0,01 %	265	-53647
59	Текстильні матеріали та вироби техн. призначення	134327	0,27 %	12153	8618	0,02 %	955	-125709
60	Трикотажні полотна	109176	0,22 %	7095	12230	0,03 %	1632	-96946
61	Одяг трикотажний	185998	0,38 %	16862	121889	0,28 %	11073	-64109
62	Одяг текстильний	187929	0,38 %	12367	378707	0,88 %	37303	190778
63	Інші готові текстильні вироби	236816	0,48 %	20327	116200	0,27 %	11031	-120616
64	Взуття, гетри та їх частини	247356	0,50 %	17691	171320	0,40 %	14299	-76036
65	Головні убори та їх частини	9343	0,02 %	701	3299	0,01 %	471	-6044
66	Парасольки, батоги, хлисти	3645	0,01 %	308	5510	0,01 %	250	1865
67	Пір’я та пух; штучні квіти; вироби з волосся людини	6745	0,01 %	647	308	0,00 %	50	-6437
68	Вироби з каменю, гіпсу, цементу, азбесту, слюди	182304	0,37 %	12639	88405	0,20 %	6333	-93899
69	Керамічні вироби	177974	0,36 %	13869	138266	0,32 %	11097	-39708
70	Скло та вироби із скла	291157	0,59 %	26533	137260	0,32 %	9253	-153897
71	Перли, дорогоцінне каміння, метали; біжутерія; монети	54596	0,11 %	6621	103640	0,24 %	2769	49044
72	Чорні метали	1134717	2,29 %	99935	8666196	20,03 %	817845	7531479
73	Вироби з чорних металів	807202	1,63 %	78938	896611	2,07 %	88269	89409
74	Мідь і вироби з неї	89849	0,18 %	8991	132782	0,31 %	14580	42933
75	Нікель і вироби з нього	76306	0,15 %	8662	5644	0,01 %	759	-70662
76	Алюміній і вироби з нього	368636	0,74 %	29698	129218	0,30 %	10823	-239418
78	Свинець і вироби з нього	12601	0,03 %	2265	44699	0,10 %	3435	32098
79	Цинк і вироби з нього	73094	0,15 %	8897	65	0,00 %	2	-73029
80	Олово і вироби з нього	4937	0,01 %	558	172	0,00 %	0	-4765
81	Інші недорогоцінні метали; металокераміка	45019	0,09 %	3569	95616	0,22 %	7199	50597
82	Інструменти, столові вироби з недорогоцінних металів	194138	0,39 %	17992	22104	0,05 %	2234	-172034
83	Інші вироби з недорогоцінних металів	206768	0,42 %	20027	131777	0,30 %	9833	-74991
84	Реактори, котли, машини, обладнання	5777597	11,66 %	590487	1728046	3,99 %	240838	-4049551

Код і найменування групи товару за УКТЗЕД		Імпорт			Експорт			Сальдо
		з початку року		Звітний місяць	з початку року		Звітний місяць	
		вартість	питома вага		вартість	питома вага		
85	Електричні машини та обладнання; відео- та аудіоапаратура	4126079	8,33 %	432601	2548723	5,89 %	219094	-1577356
86	Залізничний та трамвайний рухомий склад	168578	0,34 %	37298	219667	0,51 %	18095	51089
87	Засоби наземного транспорту	3966051	8,01 %	330535	132684	0,31 %	9039	-3833367
88	Літальні та космічні апарати	28705	0,06 %	5949	29029	0,07 %	2083	324
89	Судна, човни та інші плавучі засоби	19442	0,04 %	414	244502	0,57 %	18559	225060
90	Прилади та апарати оптичні	762583	1,54 %	137023	148588	0,34 %	15082	-613995
91	Годинники	13705	0,03 %	1468	2547	0,01 %	202	-11158
92	Музичні інструменти	6789	0,01 %	1319	431	0,00 %	59	-6358
94	Меблі; постільні речі, матраци, світильники та освітлювальні прилади; збірні будівельні конструкції	257022	0,52 %	30525	542297	1,25 %	45627	285275
95	Іграшки, ігри та спортивний інвентар	215535	0,44 %	23870	95608	0,22 %	7867	-119927
96	Різні готові вироби	247402	0,50 %	22955	83162	0,19 %	6971	-164240
97	Твори мистецтва, предмети колекціонування та антикваріат	758	0,00 %	247	240	0,00 %	10	-518
	Інші товари	39980	0,08 %	5676	149690	0,35 %	640	109710

Продовження додатка К

Зовнішня торгівля України за товарними групами з усіма країнами (тисяч доларів США) за період з 01.01.2018 по 31.12.2018

Код і найменування групи товару за УКТЗЕД		Імпорт			Експорт			Сальдо
		з початку року		Звітний місяць	з початку року		Звітний місяць	
		вартість	питома вага		вартість	питома вага		
Всього		**56854022**		**5080695**	**47333907**		**4098106**	**-9520116**
01	Живі тварини	71832	0,13 %	5082	45787	0,10 %	3467	-26045
02	М'ясо та їстівні субпродукти	167657	0,29 %	13155	646121	1,37 %	46284	478464
03	Риба і ракоподібні, молюски та інші водяні безхребетні	549542	0,97 %	63589	24981	0,05 %	1875	-524561
04	Молоко та молочні продукти; яйця птиці; натуральний мед	106458	0,19 %	11514	481253	1,02 %	43245	374795
05	Інші продукти тваринного походження	22509	0,04 %	1806	12940	0,03 %	1166	-9569
06	Живі рослини, частини рослин	33973	0,06 %	1522	4443	0,01 %	405	-29530
07	Овочі та деякі їстівні коренеплоди і бульби	106199	0,19 %	15584	235718	0,50 %	33921	129519
08	Їстівні плоди та горіхи	526478	0,93 %	86959	228544	0,48 %	22267	-297934
09	Кава, чай, мате і прянощі	209048	0,37 %	19148	12060	0,03 %	1033	-196988
10	Зернові культури	191118	0,34 %	22681	7240735	15,30 %	757438	7049617
11	Борошно та крупи; солод; крохмалі; інулін	34338	0,06 %	1504	175906	0,37 %	15369	141568
12	Насіння і плоди олійних рослин; солома і фураж	397437	0,70 %	39736	1954111	4,13 %	137432	1556674
13	Шелак; камеді, смоли та інші рослинні соки і екстракти	29615	0,05 %	2821	1091	0,00 %	106	-28524
14	Рослинні матеріали	761	0,00 %	45	33702	0,07 %	4620	32941
15	Жири та олії; готові харчові жири; воски	267361	0,47 %	19589	4496634	9,50 %	424596	4229273
16	Готові харчові продукти з м'яса, риби або ракоподібних, молюсків	97260	0,17 %	10339	21748	0,05 %	1720	-75512
17	Цукор і кондитерські вироби з цукру	67115	0,12 %	6975	366877	0,78 %	30849	299762
18	Какао та продукти з нього	306698	0,54 %	25799	204078	0,43 %	14396	-102620
19	Готові продукти із зерна зернових культур, борошна, крохмалю або молока; борошняні кондитерські вироби	153596	0,27 %	15944	268320	0,57 %	19571	114724
20	Продукти переробки овочів, плодів, горіхів	181326	0,32 %	17449	172315	0,36 %	17440	-9011
21	Різні харчові продукти	407486	0,72 %	36957	131984	0,28 %	9354	-275502
22	Алкогольні та безалкогольні напої і оцет	489740	0,86 %	49034	229852	0,49 %	15661	-259888
23	Залишки харчової промисловості; корми для тварин	216038	0,38 %	19646	1224864	2,59 %	168213	1008826

Код і найменування групи товару за УКТЗЕД		Імпорт			Експорт			Сальдо
		з початку року		Звітний місяць	з початку року		Звітний місяць	
		вартість	питома вага		вартість	питома вага		
24	Тютюн і промислові замінники тютюну	417912	0,74 %	44176	398715	0,84 %	36223	-19197
25	Сіль, сірка, землі та каміння, штукатурні матеріали, вапно та цемент	292427	0,51 %	16935	443085	0,94 %	35468	150658
26	Руди, шлак і зола	500805	0,88 %	44429	3035480	6,41 %	266302	2534675
27	Палива мінеральні; нафта і продукти її перегонки; бітумінозні речовини; воски мінеральні	13521320	23,78 %	1178815	861500	1,82 %	68438	-12659820
28	Продукти неорганічної хімії	438528	0,77 %	33162	883224	1,87 %	122615	444696
29	Органічні хімічні сполуки	741020	1,30 %	58015	229448	0,48 %	12452	-511572
30	Фармацевтична продукція	1946995	3,42 %	206824	216156	0,46 %	25810	-1730839
31	Добрива	973916	1,71 %	47268	70396	0,15 %	929	-903520
32	Барвники, фарби і лаки; замазки; чорнило, туш	386804	0,68 %	29557	101387	0,21 %	7321	-285417
33	Парфумерні, косметичні та туалетні препарати	711430	1,25 %	62726	124475	0,26 %	7859	-586955
34	Мило, поверхнево-активні органічні речовини, мийні засоби	352394	0,62 %	30082	52478	0,11 %	3410	-299916
35	Білкові речовини; модифіковані крохмалі; клеї; ферменти	113619	0,20 %	8736	52048	0,11 %	2104	-61571
36	Порох і вибухові речовини; піротехнічні вироби; сірники	14197	0,02 %	1506	8631	0,02 %	2560	-5566
37	Фотографічні або кінематографічні товари	28928	0,05 %	3220	292	0,00 %	37	-28636
38	Різноманітна хімічна продукція	1336882	2,35 %	119694	132681	0,28 %	10793	-1204201
39	Пластмаси, полімерні матеріали та вироби з них	2701025	4,75 %	207988	610465	1,29 %	35185	-2090560
40	Каучук, гума та вироби з них	857134	1,51 %	69982	84145	0,18 %	5632	-772989
41	Шкури необроблені і шкіра вичинена	173524	0,31 %	10346	88762	0,19 %	4833	-84762
42	Вироби із шкіри	106053	0,19 %	8592	50383	0,11 %	3573	-55670
43	Хутро; вироби з нього	5320	0,01 %	155	26211	0,06 %	7104	20891
44	Деревина і вироби з деревини, деревне вугілля	294486	0,52 %	22219	1492670	3,15 %	92080	1198184
45	Пробка та вироби з неї	7534	0,01 %	397	1029	0,00 %	127	-6505
46	Вироби із соломи та інших матеріалів для плетіння	1874	0,00 %	199	1053	0,00 %	62	-821
47	Маса з деревини або з целюлози; папір або картон з макулатури	128617	0,23 %	11013	2458	0,01 %	155	-126159
48	Папір і картон; вироби з них	923283	1,62 %	72450	482808	1,02 %	31977	-440475
49	Друкована продукція	33097	0,06 %	2652	63894	0,13 %	4800	30797
50	Шовк	1103	0,00 %	194	22	0,00 %	0	-1081

Код і найменування групи товару за УКТЗЕД		Імпорт			Експорт			Сальдо
		з початку року		Звітний місяць	з початку року		Звітний місяць	
		вартість	питома вага		вартість	питома вага		
51	Вовна	53276	0,09 %	3024	7655	0,02 %	434	-45621
52	Бавовна	156897	0,28 %	13988	2703	0,01 %	116	-154194
53	Інші рослинні текстильні волокна	10216	0,02 %	1540	1323	0,00 %	93	-8893
54	Нитки синтетичні або штучні	280749	0,49 %	25778	10365	0,02 %	766	-270384
55	Синтетичні або штучні штапельні волокна	225131	0,40 %	18085	20903	0,04 %	1948	-204228
56	Вата, повсть; шпагати, мотузки, троси та канати і вироби з них	146069	0,26 %	10949	83565	0,18 %	7232	-62504
57	Килими та інші текстильні покриття для підлоги	42358	0,07 %	4992	13583	0,03 %	1286	-28775
58	Спеціальні тканини; мережива; гобелени; вишивка	63764	0,11 %	4829	3577	0,01 %	138	-60187
59	Текстильні матеріали та вироби техн. призначення	144158	0,25 %	11764	10711	0,02 %	926	-133447
60	Трикотажні полотна	114665	0,20 %	9989	9953	0,02 %	674	-104712
61	Одяг трикотажний	260685	0,46 %	21513	136193	0,29 %	10887	-124492
62	Одяг текстильний	242162	0,43 %	14455	404177	0,85 %	33610	162015
63	Інші готові текстильні вироби	270085	0,48 %	26032	141965	0,30 %	12159	-128120
64	Взуття, гетри та їх частини	337609	0,59 %	26165	194472	0,41 %	13885	-143137
65	Головні убори та їх частини	13940	0,02 %	1229	6056	0,01 %	584	-7884
66	Парасольки, батоги, хлисти	4431	0,01 %	129	7176	0,02 %	294	2745
67	Пір’я та пух; штучні квіти; вироби з волосся людини	9184	0,02 %	927	544	0,00 %	95	-8640
68	Вироби з каменю, гіпсу, цементу, азбесту, слюди	234854	0,41 %	17332	103419	0,22 %	6872	-131435
69	Керамічні вироби	214929	0,38 %	12691	138300	0,29 %	8741	-76629
70	Скло та вироби із скла	315950	0,56 %	25590	160294	0,34 %	10187	-155656
71	Перли, дорогоцінне каміння, метали; біжутерія; монети	71354	0,13 %	4160	62451	0,13 %	18532	-8903
72	Чорні метали	1366681	2,40 %	101118	9937369	20,99 %	760141	8570688
73	Вироби з чорних металів	967674	1,70 %	81192	1110033	2,35 %	85976	142359
74	Мідь і вироби з неї	105474	0,19 %	10327	139511	0,29 %	7130	34037
75	Нікель і вироби з нього	94071	0,17 %	4566	8127	0,02 %	541	-85944
76	Алюміній і вироби з нього	396688	0,70 %	33745	131947	0,28 %	7902	-264741
78	Свинець і вироби з нього	16239	0,03 %	1195	33673	0,07 %	1773	17434
79	Цинк і вироби з нього	82666	0,15 %	4302	363	0,00 %	28	-82303
80	Олово і вироби з нього	4793	0,01 %	378	313	0,00 %	1	-4480
81	Інші недорогоцінні метали; металокераміка	64880	0,11 %	4710	97670	0,21 %	8905	32790
82	Інструменти, столові вироби з недорогоцінних металів	227476	0,40 %	18558	25238	0,05 %	1759	-202238
83	Інші вироби з недорогоцінних металів	248459	0,44 %	20195	148820	0,31 %	9507	-99639
84	Реактори, котли, машини, обладнання	6476237	11,39 %	573932	1726241	3,65 %	168361	-4749996

Код і найменування групи товару за УКТЗЕД		Імпорт			Експорт			Сальдо
		з початку року		Звітний місяць	з початку року		Звітний місяць	
		вартість	питома вага		вартість	питома вага		
85	Електричні машини та обладнання; відео- та аудіоапаратура	5475154	9,63 %	512313	2930589	6,19 %	227652	-2544565
86	Залізничний та трамвайний рухомий склад	246339	0,43 %	25934	253435	0,54 %	27849	7096
87	Засоби наземного транспорту	4222432	7,43 %	390147	137644	0,29 %	9535	-4084788
88	Літальні та космічні апарати	64045	0,11 %	24080	61180	0,13 %	4343	-2865
89	Судна, човни та інші плавучі засоби	20799	0,04 %	618	217336	0,46 %	6020	196537
90	Прилади та апарати оптичні	914828	1,61 %	139707	145713	0,31 %	17515	-769115
91	Годинники	15885	0,03 %	2044	2560	0,01 %	148	-13325
92	Музичні інструменти	9956	0,02 %	1198	484	0,00 %	46	-9472
94	Меблі; постільні речі, матраци, світильники та освітлювальні прилади; збірні будівельні конструкції	324159	0,57 %	31575	625868	1,32 %	46892	301709
95	Іграшки, ігри та спортивний інвентар	262068	0,46 %	25907	115017	0,24 %	8845	-147051
96	Різні готові вироби	282248	0,50 %	24321	85378	0,18 %	6250	-196870
97	Твори мистецтва, предмети колекціонування та антикваріат	2066	0,00 %	317	881	0,00 %	22	-1185
	Інші товари	106425	0,19 %	14943	151170	0,32 %	3229	44745

Додаток Л

Сумарний обсяг імпорту та експорту у розрізі товарних позицій за кодами УКТЗЕД (тисяч доларів США) за період з 01.01.2016 по 31.12.2016

Код і найменування позиції товару за УКТЗЕД		Імпорт			Експорт		
		Вартість	Питома вага	Вага нето, т	Вартість	Питома вага	Вага нето, т
101	Коні, віслюки, живі	118	0,00 %	16	308	0,00 %	48
102	Велика рогата худоба, жива	5325	0,01 %	1426	26381	0,07 %	16683
103	Свині, живі	2468	0,01 %	281	3201	0,01 %	2726
104	Вівці та кози, живі	121	0,00 %	16	271	0,00 %	211
105	Свійська птиця, жива	46389	0,12 %	3052	17	0,00 %	2
106	Інші тварини, живі	3574	0,01 %	162	733	0,00 %	248
201	М’ясо великої рогатої худоби, свіже або охолоджене	908	0,00 %	174	36456	0,10 %	15936
202	М’ясо великої рогатої худоби, морожене	3350	0,01 %	1291	46351	0,13 %	19148
203	Свинина	4246	0,01 %	2838	5116	0,01 %	3161
204	Баранина, козлятина	138	0,00 %	14	55	0,00 %	10
206	Субпродукти великої рогатої худоби, свиней, овець, коней	11843	0,03 %	23677	5397	0,01 %	6688
207	М’ясо та їстівні субпродукти птиці	34310	0,09 %	83296	292543	0,80 %	240163
208	Інші м’ясо та їстівні субпродукти	148	0,00 %	69	5	0,00 %	1
209	Сало, свинячий жир і жир птиці	25590	0,07 %	45040	89	0,00 %	83
210	М’ясо та субпродукти	320	0,00 %	28	1771	0,00 %	760
301	Жива риба	178	0,00 %	5	0	0,00 %	0
302	Риба свіжа або охолоджена	65361	0,17 %	10214	1523	0,00 %	899
303	Риба морожена	280487	0,72 %	233706	641	0,00 %	511
304	Філе рибне та інше м’ясо риб	41582	0,11 %	22710	8177	0,02 %	2165
305	Риба сушена, солона, копчена	3476	0,01 %	1578	1549	0,00 %	236
306	Ракоподібні	12976	0,03 %	2120	4432	0,01 %	885
307	Молюски	5859	0,02 %	2376	684	0,00 %	476
308	Водяні безхребетні	29	0,00 %	0	1	0,00 %	0
401	Молоко та вершки, не згущені	1062	0,00 %	586	5430	0,01 %	10489
402	Молоко та вершки, згущені	2138	0,01 %	1087	73672	0,20 %	51855
403	Маслянка, ферментовані або сквашені молоко та вершки	3942	0,01 %	2587	2583	0,01 %	2854
404	Молочна сироватка	1606	0,00 %	729	14340	0,04 %	23872
405	Масло вершкове	3800	0,01 %	1083	37628	0,10 %	12056
406	Сири	29876	0,08 %	7058	24318	0,07 %	8051
407	Яйця птиці в шкаралупі	16187	0,04 %	4447	45487	0,13 %	50676
408	Яйця птиці без шкаралупи	571	0,00 %	108	29865	0,08 %	3573
409	Мед натуральний	309	0,00 %	118	97282	0,27 %	56988
410	Інші їстівні продукти тваринні	10	0,00 %	0	35	0,00 %	27
501	Людське волосся	0	0,00 %	0	9	0,00 %	1

Код і найменування позиції товару за УКТЗЕД		Імпорт			Експорт		
		Вартість	Питома вага	Вага нето, т	Вартість	Питома вага	Вага нето, т
502	Щетина свійських або диких свиней	156	0,00 %	194	0	0,00 %	0
504	Кишки, сечові міхурі, шлунки тварин	5646	0,01 %	4386	4083	0,01 %	4459
505	Шкурки та інші частини птахів	5724	0,01 %	2462	2564	0,01 %	4020
506	Кістки та роговий стрижень	0	0,00 %	0	0	0,00 %	0
507	Кістки, роги, панцирі, копита, нігті, дзьоби тварин	0	0,00 %	0	4	0,00 %	19
508	Корали; черепашки та панцирі	7	0,00 %	1	0	0,00 %	0
510	Амбра, струмина, мускус; жовч; залози	787	0,00 %	34	0	0,00 %	0
511	Інші продукти тваринні	5768	0,01 %	10760	2152	0,01 %	1528
601	Цибулини, бульби, кореневища	3433	0,01 %	3104	1	0,00 %	1
602	Інші живі рослини; міцелій грибів	12722	0,03 %	10080	2485	0,01 %	17085
603	Зрізані квітки та пуп’янки	5870	0,02 %	5642	1172	0,00 %	154
604	Листя, гілки, трави, мохи та лишайники	413	0,00 %	289	51	0,00 %	24
701	Картопля	3887	0,01 %	9864	1315	0,00 %	5028
702	Помідори	29529	0,08 %	36634	17269	0,05 %	35462
703	Цибуля	5450	0,01 %	6070	2833	0,01 %	14619
704	Капуста	3641	0,01 %	16394	552	0,00 %	2576
705	Салат-латук і цикорій	3366	0,01 %	2624	13	0,00 %	41
706	Морква, ріпа, столові буряки, редька, селера	1615	0,00 %	8205	695	0,00 %	3375
707	Огірки, корнішони	6877	0,02 %	9045	3492	0,01 %	3169
708	Бобові овочі	9	0,00 %	3	248	0,00 %	494
709	Інші овочі свіжі або охолоджені	12307	0,03 %	10006	4235	0,01 %	6127
710	Овочі морожені	2533	0,01 %	3085	3519	0,01 %	5426
711	Овочі консервовані для тимчасового зберігання	329	0,00 %	375	457	0,00 %	219
712	Овочі сушені	9955	0,03 %	2899	313	0,00 %	111
713	Овочі бобові сушені	2085	0,01 %	1992	117720	0,32 %	380641
714	Топінамбур, солодка картопля, маранта, селен	53	0,00 %	28	0	0,00 %	0
801	Горіхи кокосові, бразильські, кеш’ю	5016	0,01 %	1846	40	0,00 %	8
802	Інші горіхи	13563	0,03 %	1921	79285	0,22 %	40021
803	Банани та плантайни	133148	0,34 %	191981	17	0,00 %	11
804	Фініки, інжир, ананаси, авокадо, гуява, манго	13404	0,03 %	9517	4	0,00 %	1
805	Цитрусові	196667	0,51 %	291607	76	0,00 %	57
806	Виноград	34031	0,09 %	44410	63	0,00 %	26
807	Дині, кавуни і папайя	368	0,00 %	354	2605	0,01 %	21221
808	Яблука, груші та айва	12097	0,03 %	28853	3145	0,01 %	14447

Код і найменування позиції товару за УКТЗЕД		Імпорт			Експорт		
		Вартість	Питома вага	Вага нето, т	Вартість	Питома вага	Вага нето, т
809	Абрикоси, вишні, черешні, персики, сливи	19759	0,05 %	29580	871	0,00 %	1879
810	Інші плоди, свіжі	35559	0,09 %	53581	8834	0,02 %	5978
811	Плоди та горіхи, сирі або варені, морожені	4715	0,01 %	4726	50877	0,14 %	41161
812	Плоди та горіхи консервовані для тимчасового зберігання	46	0,00 %	123	0	0,00 %	0
813	Плоди сушені, крім плодів товарних позицій 0801-0806; суміші горіхів	7619	0,02 %	4182	2505	0,01 %	3383
814	Шкірки цитрусових, динь, кавунів	94	0,00 %	30	0	0,00 %	0
901	Кава; кавова шкаралупа; замінники кави	94627	0,24 %	29735	917	0,00 %	162
902	Чай	67691	0,17 %	18311	3106	0,01 %	391
903	Мате	62	0,00 %	12	15	0,00 %	0
904	Перець	17403	0,04 %	3839	928	0,00 %	120
905	Ваніль	59	0,00 %	0	0	0,00 %	0
906	Кориця та квіти коричного дерева	529	0,00 %	229	26	0,00 %	5
907	Гвоздика	339	0,00 %	36	26	0,00 %	1
908	Горіх мускатний, маціс і кардамон	294	0,00 %	30	14	0,00 %	1
909	Насіння анісу, бодяну, фенхелю, коріандру; ягоди ялівцю	802	0,00 %	339	8840	0,02 %	20008
910	Імбир, шафран, тим’ян, лаврове листя, каррі	5943	0,02 %	3670	217	0,00 %	88
1001	Пшениця	2100	0,01 %	2507	2717658	7,47 %	17922197
1002	Жито	2467	0,01 %	16338	944	0,00 %	6143
1003	Ячмінь	1128	0,00 %	4128	665938	1,83 %	4801692
1004	Овес	10	0,00 %	10	5714	0,02 %	41891
1005	Кукурудза	115278	0,30 %	32384	2654482	7,30 %	17285774
1006	Рис	24054	0,06 %	60410	574	0,00 %	1196
1007	Сорго зернове	1461	0,00 %	356	13443	0,04 %	93223
1008	Гречка, просо; інші зернові культури	2319	0,01 %	4465	16636	0,05 %	96908
1101	Борошно пшеничне	541	0,00 %	1079	74356	0,20 %	368940
1102	Борошно із зерна інших зернових культур	5520	0,01 %	40791	1033	0,00 %	2285
1103	Крупи та гранули із зерна зернових культур	1081	0,00 %	2324	8829	0,02 %	30009
1104	Зерно зернових культур	4427	0,01 %	6427	12486	0,03 %	26755
1105	Борошно, крупи, пластівці, гранули з картоплі	1	0,00 %	1	0	0,00 %	0
1106	Борошно, крупи та порошок із сушених бобів	438	0,00 %	82	174	0,00 %	291
1107	Солод, обсмажений або необсмажений	5344	0,01 %	9096	31725	0,09 %	87256

Код і найменування позиції товару за УКТЗЕД		Імпорт			Експорт		
		Вартість	Питома вага	Вага нето, т	Вартість	Питома вага	Вага нето, т
1108	Крохмалі; інулін	3091	0,01 %	5128	10044	0,03 %	32211
1109	Клейковина пшенична	1666	0,00 %	1079	0	0,00 %	0
1201	Соєві боби	4897	0,01 %	5223	985537	2,71 %	2735662
1202	Арахіс	26083	0,07 %	20897	0	0,00 %	0
1204	Насіння льону	133	0,00 %	134	15300	0,04 %	44089
1205	Насіння свиріпи або ріпаку	22783	0,06 %	5590	392469	1,08 %	993972
1206	Насіння соняшнику	206068	0,53 %	24230	75615	0,21 %	196583
1207	Насіння та плоди інших олійних культур	10482	0,03 %	7529	33473	0,09 %	43707
1208	Борошно з насіння чи плодів олійних культур	69	0,00 %	75	941	0,00 %	2001
1209	Насіння, плоди та спори для сівби	39589	0,10 %	2195	18922	0,05 %	17839
1210	Шишки хмелю; лупулін	3919	0,01 %	388	965	0,00 %	167
1211	Рослини для парфумерії, медицини, інсектицидів	3193	0,01 %	1301	5976	0,02 %	3202
1212	Плоди ріжкового дерева, водорості, цукрові буряки, тростина	2325	0,01 %	1136	797	0,00 %	813
1213	Солома та полова зернових	0	0,00 %	0	86	0,00 %	714
1214	Кормові коренеплоди, сіно та аналогічні кормові продукти	7	0,00 %	11	5095	0,01 %	23897
1301	Шелак; природні камеді, смоли	60	0,00 %	9	0	0,00 %	0
1302	Соки, екстракти, пектини, клеї рослинні	25286	0,07 %	2542	443	0,00 %	141
1401	Матеріали рослинні для плетіння	324	0,00 %	446	934	0,00 %	4078
1404	Інші матеріали рослині	697	0,00 %	904	26077	0,07 %	655902
1501	Жир свинячий і свійської птиці, крім 0209, 1503	101	0,00 %	61	1657	0,00 %	4121
1502	Жир великої рогатої худоби, овечий, козячий, крім 1503 00	542	0,00 %	472	263	0,00 %	416
1503	Лярди, олео-стеарин, маргарин, тваринне масло	0	0,00 %	0	0	0,00 %	0
1504	Жири і масла, з риби або морських ссавців	537	0,00 %	64	0	0,00 %	0
1505	Вовняний жир і побічні жирові речовини	200	0,00 %	22	0	0,00 %	0
1506	Інші тваринні жири і масла	201	0,00 %	17	17	0,00 %	2
1507	Олія соєва	52	0,00 %	69	111409	0,31 %	152592
1508	Олія арахісова	3	0,00 %	0	7	0,00 %	1
1509	Олія оливкова	4978	0,01 %	1222	22	0,00 %	2
1510	Інші олії, з маслин або оливок	433	0,00 %	184	7	0,00 %	1
1511	Олія пальмова	147954	0,38 %	193483	4081	0,01 %	4771
1512	Олії соняшникова, сафлорова або бавовняна	839	0,00 %	757	3704963	10,19 %	4842073
1513	Олії кокосова, пальмоядрова або з бабасу	20246	0,05 %	13097	960	0,00 %	512

Код і найменування позиції товару за УКТЗЕД		Імпорт			Експорт		
		Вартість	Питома вага	Вага нето, т	Вартість	Питома вага	Вага нето, т
1514	Олії свиріпова, ріпакова, гірчична	871	0,00 %	783	68718	0,19 %	91946
1515	Інші нелеткі жири і олії рослинні	2064	0,01 %	736	12778	0,04 %	11783
1516	Жири, масла, олії, хімічно перетворені без обробки	18459	0,05 %	10631	4939	0,01 %	5487
1517	Маргарин	38035	0,10 %	17034	50677	0,14 %	39859
1518	Жири, масла і олії піддані хімічній модифікації	775	0,00 %	299	658	0,00 %	1040
1520	Гліцерин сирий	9095	0,02 %	46607	0	0,00 %	0
1521	Воски рослинні, віск бджолиний, інших комах	90	0,00 %	16	1950	0,01 %	338
1522	Дегра	494	0,00 %	3331	5	0,00 %	25
1601	Ковбаси та аналогічні вироби з м’яса	2323	0,01 %	396	537	0,00 %	83
1602	Інші готові чи консервовані м’ясопродукти	9270	0,02 %	2140	8981	0,02 %	3186
1604	Готова або консервована риба; ікра	39228	0,10 %	19572	4585	0,01 %	3031
1605	Готові або консервовані ракоподібні, молюски	10909	0,03 %	3129	221	0,00 %	46
1701	Цукор з цукрової тростини або з цукрових буряків у твердому стані	19700	0,05 %	47062	230419	0,63 %	465860
1702	Інші цукри у твердому стані, сиропи; мед штучний	9842	0,03 %	11289	12441	0,03 %	37799
1703	Патока	432	0,00 %	5324	5252	0,01 %	59023
1704	Кондитерські вироби з цукру без вмісту какао	26343	0,07 %	8494	104455	0,29 %	77458
1801	Какао-боби	38148	0,10 %	11223	0	0,00 %	0
1802	Шкаралупи та інші відходи з какао	504	0,00 %	2319	0	0,00 %	0
1803	Какао-паста	33953	0,09 %	7856	27061	0,07 %	6273
1804	Какао-масло, какао-жир	38747	0,10 %	5597	672	0,00 %	98
1805	Какао-порошок, без цукру	35188	0,09 %	13662	206	0,00 %	68
1806	Шоколад	70529	0,18 %	15973	134273	0,37 %	58522
1901	Екстракти солодові; готові харчові продукти без/з какао	36525	0,09 %	9965	66779	0,18 %	43377
1902	Вироби з тіста без дріжджів; кускус	15828	0,04 %	20298	28250	0,08 %	21136
1903	Тапіока та її замінники з крохмалю	10	0,00 %	7	0	0,00 %	0
1904	Готові харчові вироби, одержані шляхом здуття або смаження зерна	10041	0,03 %	9751	5924	0,02 %	5371
1905	Хлібобулочні вироби, рисовий папір	26003	0,07 %	9932	111506	0,31 %	83472
2001	Овочі, приготовлені або консервовані, з оцтом	3099	0,01 %	2578	6457	0,02 %	9624

Код і найменування позиції товару за УКТЗЕД		Імпорт			Експорт		
		Вартість	Питома вага	Вага нето, т	Вартість	Питома вага	Вага нето, т
2002	Томати, приготовлені або консервовані без оцту	1239	0,00 %	1606	36483	0,10 %	42397
2003	Гриби та трюфелі, приготовлені чи консервовані без оцту	283	0,00 %	250	129	0,00 %	85
2004	Інші овочі, приготовлені чи консервовані без оцту, морожені	11204	0,03 %	13636	204	0,00 %	256
2005	Інші овочі, приготовлені чи консервовані без оцту, неморожені	34689	0,09 %	21240	19618	0,05 %	10555
2006	Овочі, плоди, горіхи, консервовані з цукром	622	0,00 %	253	46	0,00 %	12
2007	Варення, джеми, желе, мармелад	5914	0,02 %	4023	1817	0,00 %	2892
2008	Плоди, горіхи приготовлені чи консервовані іншим способом	28429	0,07 %	13318	17981	0,05 %	9724
2009	Соки плодів чи овочеві, незброджені, без спирту	25305	0,07 %	12457	57552	0,16 %	70804
2101	Екстракти, есенції та концентрати кави, чаю або мате	108028	0,28 %	15902	20205	0,06 %	4672
2102	Дріжджі	4586	0,01 %	1555	19561	0,05 %	40599
2103	Готові соуси та продукти для їх приготування, добавки, приправи, гірчиця	44905	0,12 %	13275	25006	0,07 %	22334
2104	Супи чи бульйони	2179	0,01 %	917	5503	0,02 %	5301
2105	Морозиво та інші види харчового льоду	474	0,00 %	101	8771	0,02 %	4464
2106	Інші харчові продукти	168236	0,43 %	31276	21159	0,06 %	11105
2201	Води, без додання цукру; лід та сніг	18855	0,05 %	43701	2481	0,01 %	57934
2202	Води, з доданням цукру	9155	0,02 %	14044	35017	0,10 %	100440
2203	Пиво із солоду	24927	0,06 %	21805	19141	0,05 %	76878
2204	Вина виноградні; сусло виноградне	85279	0,22 %	52063	24705	0,07 %	35048
2205	Вермут та інше вино виноградне	4921	0,01 %	2660	1687	0,00 %	1056
2206	Інші зброджені напої	3290	0,01 %	2124	807	0,00 %	1826
2207	Спирт етиловий, неденатурований, 80 об. % чи більше	28	0,00 %	25	1519	0,00 %	2688
2208	Спирт етиловий, неденатурований, менш 80 об. %	142468	0,37 %	39783	78474	0,22 %	55260
2209	Оцет харчовий	682	0,00 %	466	39	0,00 %	99
2301	Борошно, крупи та гранули з м’яса, риби, ракоподібних, молюсків	11856	0,03 %	14233	2326	0,01 %	5353
2302	Висівки, кормове борошно	271	0,00 %	220	69365	0,19 %	605299

Код і найменування позиції товару за УКТЗЕД		Імпорт			Експорт		
		Вартість	Питома вага	Вага нето, т	Вартість	Питома вага	Вага нето, т
2303	Відходи і залишки від виробництва цукру, крохмалю; жом, багаса (жом цукрової тростини)	186	0,00 %	839	25939	0,07 %	155076
2304	Макуха, тверді відходи від вилучення соєвої олії	1589	0,00 %	2456	116350	0,32 %	334710
2306	Макуха, тверді відходи від вилучення рослинних жирів і олій, крім 2304, 2305	137	0,00 %	778	751161	2,07 %	4104802
2307	Винний осад; винний камінь	1	0,00 %	0	5	0,00 %	42
2308	Продукти, відходи рослинного походження для годівлі тварин	31	0,00 %	12	325	0,00 %	1553
2309	Продукти для годівлі тварин	137610	0,35 %	103354	17591	0,05 %	48313
2401	Тютюнова сировина; тютюнові відходи	286647	0,74 %	57818	238	0,00 %	1287
2402	Сигари, сигарили та сигарети, цигарки	76392	0,20 %	4626	261278	0,72 %	29428
2403	Інший тютюн та замінники тютюну промислового виробництва	66336	0,17 %	9774	60382	0,17 %	8648
2501	Сіль та хлорид натрію чистий; вода морська	3264	0,01 %	29818	24975	0,07 %	958796
2502	Пірит невипалений	226	0,00 %	396	0	0,00 %	0
2503	Сірка всіх видів	15300	0,04 %	141889	292	0,00 %	1006
2504	Графіт природний	1024	0,00 %	762	4177	0,01 %	6612
2505	Піски природні всіх видів, крім групи 26	760	0,00 %	2542	6080	0,02 %	287374
2506	Кварц; кварцит	132	0,00 %	1287	3588	0,01 %	194953
2507	Каолін та інші глини каолінові	2039	0,01 %	7577	46015	0,13 %	845596
2508	Інші глини, крім глин 6806, муліт, землі	1761	0,00 %	6994	175888	0,48 %	4678327
2509	Крейда	453	0,00 %	5192	274	0,00 %	353
2510	Фосфати кальцію природні, крейда фосфатна	10340	0,03 %	107601	2	0,00 %	1
2511	Сульфат, карбонат барію природний крім 2816	1384	0,00 %	7634	6	0,00 %	28
2512	Землі інфузорні кременисті з питомою вагою 1 чи менш	1049	0,00 %	1624	5	0,00 %	5
2513	Пемза; наждак; природні абразивні матеріали	231	0,00 %	656	25	0,00 %	202
2514	Сланець	923	0,00 %	5415	5	0,00 %	34
2515	Мармур, вапняковий туф для будівництва, алебастр	904	0,00 %	2580	5	0,00 %	28
2516	Граніт, базальт, пісковик та інші камені	86	0,00 %	503	6875	0,02 %	79454
2517	Галька, гравій, щебінь	13665	0,04 %	174046	39523	0,11 %	6837259
2518	Доломіт; доломітова набивна суміш	6641	0,02 %	140205	19	0,00 %	838

Код і найменування позиції товару за УКТЗЕД		Імпорт			Експорт		
		Вартість	Питома вага	Вага нето, т	Вартість	Питома вага	Вага нето, т
2519	Карбонат магнію природний; магнезія	46154	0,12 %	136605	23	0,00 %	66
2520	Гіпс; ангідрит	464	0,00 %	2415	1859	0,01 %	67660
2521	Флюс вапняковий, вапняк та інший вапняковий камінь	22619	0,06 %	1254324	9	0,00 %	86
2522	Вапно	6556	0,02 %	56326	22	0,00 %	206
2523	Портландцемент, глиноземний цемент, цемент шлаковий	23078	0,06 %	606941	8564	0,02 %	239629
2524	Азбест	7215	0,02 %	15540	3	0,00 %	5
2525	Слюда	423	0,00 %	709	12	0,00 %	7
2526	Стеатит природний; тальк	1179	0,00 %	2843	1	0,00 %	0
2528	Борати природні та їх концентрати; борна кислота	0	0,00 %	0	0	0,00 %	0
2529	Польовий шпат; лейцит; нефелін і сієніт; флюорит	14796	0,04 %	111429	8268	0,02 %	309170
2530	Інші мінеральні речовини	11625	0,03 %	65157	1158	0,00 %	12890
2601	Руди і концентрати залізні	76025	0,20 %	1764694	1827201	5,02 %	39203301
2602	Руди і концентрати марганцеві	132006	0,34 %	957147	2814	0,01 %	61037
2603	Руди і концентрати мідні	0	0,00 %	1	0	0,00 %	0
2604	Руди і концентрати нікелеві	69977	0,18 %	1372137	94	0,00 %	502
2606	Руди і концентрати алюмінієві	155153	0,40 %	3992791	0	0,00 %	0
2609	Руди і концентрати олов’яні	2	0,00 %	0	0	0,00 %	0
2610	Руди і концентрати хромові	4740	0,01 %	12032	257	0,00 %	667
2612	Руди і концентрати уранові або торієві	0	0,00 %	0	0	0,00 %	0
2613	Руди і концентрати молібденові	6840	0,02 %	706	7	0,00 %	0
2614	Руди і концентрати титанові	95	0,00 %	160	83979	0,23 %	463386
2615	Руди і концентрати ніобієві, танталові, ванадієві, цирконієві	942	0,00 %	1413	23183	0,06 %	29907
2617	Інші руди та концентрати	2	0,00 %	0	108	0,00 %	3349
2618	Шлак гранульований	52	0,00 %	4913	346	0,00 %	140000
2619	Шлак, дрос, окалина	891	0,00 %	1861	1091	0,00 %	18201
2620	Зола, шлак та залишки, з вмістом миш’яку, металів	315	0,00 %	809	12640	0,03 %	22740
2621	Інші шлак та зола	1277	0,00 %	79490	2561	0,01 %	158568
2701	Вугілля кам’яне, антрацит	1467091	3,77 %	15647557	44762	0,12 %	520585
2702	Лігніт, буре вугілля	94	0,00 %	1836	0	0,00 %	1
2703	Торф	2151	0,01 %	14529	1259	0,00 %	26015
2704	Кокс і напівкокс; вугілля ретортне	294061	0,76 %	1612092	32543	0,09 %	257356
2705	Газ, крім нафтових газів	0	0,00 %	0	0	0,00 %	0
2706	Смоли кам’яновугільні, буровугільні, чи торф’яні	0	0,00 %	0	18972	0,05 %	144919
2707	Масла і інші продукти з кам’яновугільних смол	9855	0,03 %	26062	77794	0,21 %	231330
2708	Пек або кокс пековий	3658	0,01 %	13189	27256	0,07 %	114620

Код і найменування позиції товару за УКТЗЕД		Імпорт			Експорт		
		Вартість	Питома вага	Вага нето, т	Вартість	Питома вага	Вага нето, т
2709	Нафта та нафтопродукти сирі	173835	0,45 %	515954	0	0,00 %	0
2710	Нафта та нафтопродукти	3267185	8,41 %	7413738	86585	0,24 %	233587
2711	Гази нафтові	2297189	5,91 %	7756998	31	0,00 %	41
2712	Вазелін нафтовий; парафін, віск нафтовий	12403	0,03 %	12329	4766	0,01 %	4440
2713	Кокс нафтовий, бітум нафтовий	96394	0,25 %	456812	383	0,00 %	1767
2714	Бітум і асфальт; сланці і пісковики бітумінозні	46	0,00 %	40	0	0,00 %	0
2715	Суміші бітумінозні	3921	0,01 %	7367	42	0,00 %	26
2716	Електроенергія	3630	0,01 %	0	152063	0,42 %	0
2801	Фтор, хлор, бром і йод	546	0,00 %	38	54	0,00 %	63
2802	Сірка; сірка колоїдна	1	0,00 %	0	3	0,00 %	5
2803	Вуглець	2179	0,01 %	3187	24922	0,07 %	57926
2804	Водень, інертні гази та інші неметали	16071	0,04 %	7316	18488	0,05 %	9305
2805	Лужні, лужноземельні, рідкісноземельні метали, ртуть	4504	0,01 %	1338	28	0,00 %	1
2806	Водень хлористий; хлорсульфонова кислота	177	0,00 %	268	499	0,00 %	11874
2807	Сірчана кислота; олеум	2580	0,01 %	79174	75	0,00 %	385
2808	Азотна кислота; сульфоазотні кислоти	2382	0,01 %	6217	402	0,00 %	2964
2809	Пентаоксид дифосфору; фосфорна та поліфосфорні кислоти	3074	0,01 %	4707	4	0,00 %	1
2810	Оксиди бору; борні кислоти	2408	0,01 %	3533	3	0,00 %	3
2811	Інші неорганічні: кислоти та кисневмісні сполуки неметалів	8378	0,02 %	37556	6118	0,02 %	1512
2812	Галогеніди та галогенідоксиди неметалів	651	0,00 %	370	7	0,00 %	0
2813	Сульфіди неметалів; трисульфід фосфору технічний	289	0,00 %	2	0	0,00 %	0
2814	Аміак	51802	0,13 %	259365	40569	0,11 %	156421
2815	Гідроксид натрію, калію; пероксиди натрію чи калію	44658	0,11 %	234967	1227	0,00 %	7639
2816	Гідроксид і пероксид магнію, стронцію чи барію	687	0,00 %	1501	2	0,00 %	2
2817	Оксид цинку; пероксид цинку	2857	0,01 %	1376	47	0,00 %	44
2818	Корунд штучний; оксид алюмінію; гідроксид алюмінію	8240	0,02 %	14575	385512	1,06 %	1525113
2819	Оксиди та гідроксиди хрому	512	0,00 %	179	0	0,00 %	0
2820	Оксиди марганцю	497	0,00 %	536	66	0,00 %	85
2821	Оксиди та гідроксиди заліза; мінер. барвники з заліза	3004	0,01 %	3140	1296	0,00 %	1818

Код і найменування позиції товару за УКТЗЕД		Імпорт			Експорт		
		Вартість	Питома вага	Вага нето, т	Вартість	Питома вага	Вага нето, т
2822	Оксиди та гідроксиди кобальту	254	0,00 %	12	0	0,00 %	0
2823	Оксиди титану	165	0,00 %	62	0	0,00 %	0
2824	Оксиди свинцю	262	0,00 %	108	0	0,00 %	0
2825	Гідразин і гідроксиламін та їх неорганічні солі	5667	0,01 %	474	180	0,00 %	616
2826	Фториди; фторосилікати, фтороалюмінати	431	0,00 %	375	5	0,00 %	0
2827	Хлориди, броміди, йодіди та їх оксиди	6518	0,02 %	7511	1181	0,00 %	1759
2828	Гіпохлорити; хлорити; гіпоброміти	1182	0,00 %	2049	27	0,00 %	49
2829	Хлорати, перхлорати; бромати та перброматы; йодати, перйодати	2026	0,01 %	306	0	0,00 %	0
2830	Сульфіди; полісульфіди	836	0,00 %	1224	63	0,00 %	26
2831	Дитіоніти та сульфоксилати	61	0,00 %	49	24	0,00 %	17
2832	Сульфіти; тіосульфати	706	0,00 %	1421	7	0,00 %	24
2833	Сульфати; галуни; пероксосульфати	15994	0,04 %	68348	5334	0,01 %	50188
2834	Нітрити; нітрати	2940	0,01 %	3299	914	0,00 %	2957
2835	Фосфінати, фосфонатита фосфати; поліфосфати	20337	0,05 %	37669	53	0,00 %	36
2836	Карбонати; пероксокарбонати	52315	0,13 %	210033	77	0,00 %	144
2837	Ціаніди, оксиди ціанідів та комплексні ціаніди	126	0,00 %	46	6	0,00 %	1
2839	Силікати	1813	0,00 %	5064	2553	0,01 %	13374
2840	Борати; пероксоборати	1341	0,00 %	1815	4	0,00 %	2
2841	Солі оксометалевих або пероксометалевих кислот	406	0,00 %	98	1	0,00 %	0
2842	Інші солі неорганічних кислот або пероксокислот	618	0,00 %	273	57	0,00 %	15
2843	Метали дорогоцінні у колоїдному стані	1552	0,00 %	7	2	0,00 %	0
2844	Хімічні радіоактивні елементи та ізотопи	27667	0,07 %	307	129759	0,36 %	1266
2845	Ізотопи, крім включених до товарної позиції 2844	221	0,00 %	1	0	0,00 %	0
2846	Сполуки, рідкісноземельних металів, ітрію чи скандію	158	0,00 %	17	153	0,00 %	2
2847	Пероксид водню	1552	0,00 %	3400	78	0,00 %	159
2849	Карбіди	3246	0,01 %	3712	9768	0,03 %	10553
2850	Гідриди, нітриди, азиди, силіциди та бориди, крім карбідів 2849	508	0,00 %	172	321	0,00 %	6
2852	Сполуки ртуті, неорганічні або органічні, крім амальгам	10	0,00 %	0	0	0,00 %	0

Код і найменування позиції товару за УКТЗЕД		Імпорт			Експорт		
		Вартість	Питома вага	Вага нето, т	Вартість	Питома вага	Вага нето, т
2853	Інші неорганічні сполуки; рідке та стиснене повітря; амальгами	418	0,00 %	413	71	0,00 %	108
2901	Вуглеводні ациклічні	19932	0,05 %	51664	4	0,00 %	0
2902	Вуглеводні циклічні	6766	0,02 %	8566	13680	0,04 %	24375
2903	Галогеновані похідні вуглеводнів	5669	0,01 %	3283	37	0,00 %	1
2904	Сульфовані, нітровані чи нітрозовані похідні вуглеводнів	403	0,00 %	152	10422	0,03 %	4839
2905	Спирти ациклічні та їх похідні	39998	0,10 %	76061	8379	0,02 %	27728
2906	Спирти циклічні та їх похідні	7356	0,02 %	154	561	0,00 %	7
2907	Феноли; фенолоспирти	1633	0,00 %	658	331	0,00 %	165
2908	Галогеновані, сульфовані, нітровані похідні фенолів	276	0,00 %	10	16	0,00 %	0
2909	Ефіри прості, ефіроспирти, ефірофеноли, пероксиди	57257	0,15 %	90965	123	0,00 %	26
2910	Епоксиди, епоксиспирти, епоксифеноли та епоксиефіри	7645	0,02 %	9116	1	0,00 %	0
2911	Ацеталі і напівацеталі	60	0,00 %	9	0	0,00 %	0
2912	Альдегіди; циклічні полімери альдегідів; параформальдегід	3747	0,01 %	6995	86	0,00 %	13
2913	Похідні речовин товарної позиції 2912	18	0,00 %	0	8	0,00 %	0
2914	Кетони та хінони	2251	0,01 %	2062	418	0,00 %	3
2915	Кислоти ациклічні монокарбонові насичені	21870	0,06 %	34983	11966	0,03 %	18602
2916	Кислоти ациклічні монокарбонові ненасичені	6130	0,02 %	2232	1045	0,00 %	86
2917	Кислоти полікарбонові	26876	0,07 %	23905	523	0,00 %	461
2918	Кислоти карбонові	19461	0,05 %	11325	495	0,00 %	226
2919	Ефіри фосфорної кислоти	648	0,00 %	237	10	0,00 %	0
2920	Складні ефіри інших неорганічних кислот неметалів та їх солі	560	0,00 %	172	13	0,00 %	2
2921	Сполуки з амінною функціональною групою	12431	0,03 %	5436	186	0,00 %	16
2922	Аміносполуки, з кисневмісною функціональною групою	49636	0,13 %	23177	438	0,00 %	21
2923	Солі та гідроксиди амонію четвертинні; лецитини	6002	0,02 %	1837	11479	0,03 %	13051
2924	Сполуки з карбоксамідною групою; сполуки вуглекислоти	10030	0,03 %	1355	33	0,00 %	0
2925	Сполуки з карбоксімідною та імінною групами	5458	0,01 %	337	140	0,00 %	2
2926	Сполуки, що містять функціональну нітрильну групу	1439	0,00 %	128	117	0,00 %	6

Код і найменування позиції товару за УКТЗЕД		Імпорт			Експорт		
		Вартість	Питома вага	Вага нето, т	Вартість	Питома вага	Вага нето, т
2927	Діазо-, азо- або азоксисполуки	2403	0,01 %	798	1	0,00 %	0
2928	Органічні похідні гідразину або гідроксиламіну	2583	0,01 %	269	113	0,00 %	1
2929	Сполуки з складом інших функціональних груп із азотом	13399	0,03 %	5575	29	0,00 %	3
2930	Сполуки сіркоорганічні	29876	0,08 %	9126	95	0,00 %	18
2931	Інші органо-неорганічні сполуки	8819	0,02 %	6480	697	0,00 %	378
2932	Сполуки гетероциклічні лише з гетероатомом кисню	6001	0,02 %	439	81	0,00 %	0
2933	Сполуки гетероциклічні лише з гетероатомом азоту	60632	0,16 %	4682	2526	0,01 %	53
2934	Нуклеїнові кислоти та їх солі; інші гетероциклічні сполуки	29050	0,07 %	799	560	0,00 %	7
2935	Сульфонаміди	8853	0,02 %	217	7	0,00 %	0
2936	Провітаміни та вітаміни, їх похідні	13281	0,03 %	1195	8	0,00 %	1
2937	Гормони, простагландини, тромбоксани та лейкотриєни	9243	0,02 %	2	0	0,00 %	0
2938	Глікозиди	2025	0,01 %	23	7	0,00 %	0
2939	Алкалоїди	10270	0,03 %	74	743	0,00 %	2
2940	Цукри хімічночисті, крім цукрози, лактози, мальтози, глюкози, фруктози	1051	0,00 %	60	1	0,00 %	0
2941	Антибіотики	33767	0,09 %	278	3210	0,01 %	1
2942	Інші органічні сполуки	323	0,00 %	1	3	0,00 %	0
3001	Залози та інші органи для терапевтичного використання	3129	0,01 %	1	42	0,00 %	0
3002	Кров людей, тварин; сироватки, вакцини, токсини	257804	0,66 %	2624	9857	0,03 %	218
3003	Лікарські засоби не дозовані і не фасовані для роздрібної торгівлі	9606	0,02 %	308	1372	0,00 %	42
3004	Лікарські засоби дозовані або фасовані для роздрібної торгівлі	1291438	3,32 %	22912	165731	0,46 %	11373
3005	Вата, марля, бинти та аналогічні вироби	10610	0,03 %	1031	1339	0,00 %	150
3006	Кетгут, реагенти, контрастні препарати, контрацептиви, матеріали для зубів	34325	0,09 %	536	5851	0,02 %	53
3101	Добрива тваринного або рослинного походження	462	0,00 %	226	116	0,00 %	1149
3102	Добрива мінеральні або хімічні, азотні	216095	0,56 %	1241030	321614	0,88 %	1810915
3103	Добрива мінеральні або хімічні, фосфорні	1876	0,00 %	17843	0	0,00 %	0

Код і найменування позиції товару за УКТЗЕД		Імпорт			Експорт		
		Вартість	Питома вага	Вага нето, т	Вартість	Питома вага	Вага нето, т
3104	Добрива мінеральні або хімічні, калійні	36963	0,10 %	146728	603	0,00 %	2686
3105	Добрива з 2–3 поживними елементами N, P, K; товари групи 31 в упаковках масою брутто не більш як 10 кг	567314	1,46 %	1857516	5836	0,02 %	17322
3201	Екстракти дубильні рослинного походження, таніни та їх солі, ефіри	528	0,00 %	244	0	0,00 %	0
3202	Синтетичні, органічні/неорганічні дубильні речовини	2190	0,01 %	1360	0	0,00 %	0
3203	Барвники рослинного або тваринного походження	6325	0,02 %	798	2720	0,01 %	251
3204	Органічні синтетичні барвники; препарати на їх основі	18540	0,05 %	2258	816	0,00 %	79
3205	Лаки кольорові	184	0,00 %	39	15	0,00 %	4
3206	Інші барвникові матеріали	34517	0,09 %	13444	47115	0,13 %	32939
3207	Готові пігменти, емалі, глазурі, глушники для скла	21855	0,06 %	19355	564	0,00 %	628
3208	Фарби та лаки розчинені у неводному середовищі	61108	0,16 %	20399	6290	0,02 %	3896
3209	Фарби та лаки розчинені у водному середовищі	26564	0,07 %	11970	1750	0,00 %	1840
3210	Інші фарби та лаки	5451	0,01 %	1430	99	0,00 %	44
3211	Готові сикативи	1086	0,00 %	237	4	0,00 %	0
3212	Пігменти для виробництва фарб; інші барвники, фольга	23701	0,06 %	3727	376	0,00 %	50
3213	Фарби художні всіх видів	2231	0,01 %	478	648	0,00 %	193
3214	Замазки, мастики, шпаклівки, суміші для фасадів, стін тощо	68795	0,18 %	156876	3588	0,01 %	11112
3215	Фарба друкарська, чорнило та туш	42268	0,11 %	6068	4647	0,01 %	862
3301	Олії ефірні, водні дистиляти та розчини ефірних олій	3330	0,01 %	118	667	0,00 %	130
3302	Суміші запашних речовин	74682	0,19 %	6850	2494	0,01 %	862
3303	Парфуми і туалетна вода	82951	0,21 %	4997	27445	0,08 %	918
3304	Косметичні препарати	147898	0,38 %	11231	27668	0,08 %	1752
3305	Засоби для догляду за волоссям	101765	0,26 %	37312	20915	0,06 %	6488
3306	Засоби для гігієни порожнини рота чи зубів	40005	0,10 %	11256	560	0,00 %	114
3307	Засоби для ванн, гоління; депіляції, дезодоранти	71516	0,18 %	18851	13715	0,04 %	6162
3401	Мило; матеріали просочені милом	47452	0,12 %	27003	18544	0,05 %	14227
3402	Поверхнево-активні речовини, засоби для прання, миття та чищення	171938	0,44 %	143041	18356	0,05 %	19321

Код і найменування позиції товару за УКТЗЕД		Імпорт			Експорт		
		Вартість	Питома вага	Вага нето, т	Вартість	Питома вага	Вага нето, т
3403	Мастильні матеріали	31654	0,08 %	12468	1214	0,00 %	382
3404	Воски штучні та готові воски	7814	0,02 %	4080	542	0,00 %	107
3405	Вакси, креми для чищення взуття, мастики, поліролі	9064	0,02 %	4818	2590	0,01 %	1730
3406	Свічки	2098	0,01 %	1016	3763	0,01 %	1776
3407	Пасти для ліплення, пластилін; стоматологічні воски	6703	0,02 %	1900	1329	0,00 %	446
3501	Казеїн, казеїнати; казеїнові клеї	444	0,00 %	77	27989	0,08 %	6160
3502	Альбуміни; альбумінати	2985	0,01 %	406	3158	0,01 %	256
3503	Желатин; риб’ячий клей; інші клеї тваринні	2266	0,01 %	578	2974	0,01 %	1031
3504	Пептони та їх похідні; порошок із шкіри	10404	0,03 %	4054	1724	0,00 %	432
3505	Декстрин, модифіковані крохмалі, клеї на їх основі	20703	0,05 %	18182	432	0,00 %	248
3506	Готові клеї та інші клеїльні препарати	38421	0,10 %	14282	1786	0,00 %	497
3507	Ферменти; ферментні препарати	20393	0,05 %	2001	248	0,00 %	71
3601	Порохи	783	0,00 %	34	1400	0,00 %	242
3602	Готові вибухові речовини	1285	0,00 %	113	65	0,00 %	28
3603	Детонатори, капсулі, запали, вогнепровідні шнури	3509	0,01 %	22	8438	0,02 %	64
3604	Феєрверки, сигнальні, дощові ракети, інші піротехнічні вироби	1711	0,00 %	774	84	0,00 %	6
3605	Сірники	2620	0,01 %	3103	546	0,00 %	532
3606	Фероцерій та інші пірофорні сплави; вироби з горючих матеріалів	241	0,00 %	105	827	0,00 %	702
3701	Фотопластинки та фотоплівка	16435	0,04 %	1816	248	0,00 %	9
3702	Фотоплівка в рулонах, сенсибілізована, неекспонована	1537	0,00 %	93	5	0,00 %	0
3703	Фотопапір, картон і текстильні матеріали сенсибілізовані, неекспоновані	1139	0,00 %	173	0	0,00 %	0
3704	Фотопластинки, плівка, папір, інші, експоновані непроявлені	13	0,00 %	0	0	0,00 %	0
3705	Фотопластинки і плівка, експоновані проявлені, крім кіноплівки	42	0,00 %	1	2	0,00 %	0
3706	Кіноплівка, експонована та проявлена	10	0,00 %	0	0	0,00 %	0
3707	Фотохімікати	8575	0,02 %	1372	79	0,00 %	33
3801	Графіт	920	0,00 %	534	23481	0,06 %	49251

Код і найменування позиції товару за УКТЗЕД		Імпорт			Експорт		
		Вартість	Питома вага	Вага нето, т	Вартість	Питома вага	Вага нето, т
3802	Вугілля активоване; продукція мінеральна активована	24304	0,06 %	379775	778	0,00 %	6734
3803	Олія талова	146	0,00 %	175	0	0,00 %	0
3804	Луг від виробництва деревної целюлози	3507	0,01 %	10209	63	0,00 %	206
3805	Скипидар; дипентен; олія соснова	139	0,00 %	157	2	0,00 %	0
3806	Каніфоль та смоляні кислоти, їх похідні	1533	0,00 %	705	21	0,00 %	6
3807	Дьоготь деревний, масла з нього; креозот, нафта деревні; пеки	72	0,00 %	79	29	0,00 %	2
3808	Інсектициди, родентициди, фунгіциди, гербіциди, дезінфекційні засоби	802868	2,07 %	95148	10609	0,03 %	2543
3809	Апретуючі засоби, прискорювачі фарбування та закріплення фарб	11012	0,03 %	11608	102	0,00 %	27
3810	Засоби для травлення, флюси та інші засоби для паяння, зварювання	2194	0,01 %	613	5378	0,01 %	7569
3811	Антидетонатори, антиоксиданти, антикорозійні препарати, присадки	14467	0,04 %	4769	985	0,00 %	241
3812	Прискорювачі вулканізації каучуку готові, пластифікатори, стабілізатори	13309	0,03 %	5848	1685	0,00 %	752
3813	Суміші і заряди для вогнегасників; вогнегасні гранати і бомби	236	0,00 %	37	59	0,00 %	77
3814	Розчинники та розріджувачі складні; суміші для видалення фарб чи лаків	11570	0,03 %	16139	301	0,00 %	246
3815	Ініціатори реакцій, прискорювачі реакцій та каталізатори	7870	0,02 %	2418	5399	0,01 %	683
3816	Цементи вогнетривкі, розчини будівельні, бетони	60260	0,16 %	53536	769	0,00 %	654
3817	Алкілбензоли змішані та алкілнафталіни змішані	91	0,00 %	185	24	0,00 %	11
3818	Елементи хімічні леговані	54	0,00 %	1	8386	0,02 %	202
3819	Гальмівні рідини, суміші для гідравлічних трансмісій	4792	0,01 %	2785	1088	0,00 %	927
3820	Антифризні препарати; рідкі протиобліднювальні суміші	15633	0,04 %	14537	1846	0,01 %	2675
3821	Середовища культуральні	3984	0,01 %	111	9	0,00 %	0
3822	Реагенти діагностичні або лабораторні	24297	0,06 %	538	7026	0,02 %	8

Код і найменування позиції товару за УКТЗЕД		Імпорт			Експорт		
		Вартість	Питома вага	Вага нето, т	Вартість	Питома вага	Вага нето, т
3823	Промислові жирні кислоти; кислотні олії; промислові жирні спирти	6642	0,02 %	8111	9741	0,03 %	23129
3824	Готові суміші для ливарних форм; хімічна продукція та препарати	81828	0,21 %	92996	10505	0,03 %	17385
3825	Залишки хімічної чи інших галузей; міські відходи; шлам стічних вод	22	0,00 %	28	1	0,00 %	4
3826	Біодизель та його суміші	7	0,00 %	1	0	0,00 %	0
3901	Полімери етилену	377443	0,97 %	275516	17630	0,05 %	12546
3902	Полімери пропілену або інших олефінів	144153	0,37 %	124324	1149	0,00 %	695
3903	Полімери стиролу	89903	0,23 %	68488	1355	0,00 %	711
3904	Полімери вінілхлориду або інших галогенованих олефінів	143387	0,37 %	153374	15271	0,04 %	11630
3905	Полімери вінілацетату або інших складних вінілових ефірів	28595	0,07 %	15932	343	0,00 %	269
3906	Акрилові полімери у первинних формах	44717	0,12 %	29450	2682	0,01 %	485
3907	Поліацеталі, поліетери, епоксидні, алкідні смоли; полікарбонати, поліестери	204685	0,53 %	166380	15229	0,04 %	18172
3908	Поліаміди	8551	0,02 %	3537	630	0,00 %	409
3909	Аміноальдегідні смоли, феноло-альдегідні смоли та поліуретани	85092	0,22 %	147191	788	0,00 %	675
3910	Силікони	9489	0,02 %	2411	1568	0,00 %	668
3911	Смоли нафтові, кумаронові, інденові, політерпени, полісульфіди, -сульфони	5246	0,01 %	2930	20	0,00 %	3
3912	Целюлоза та її хімічні похідні	21527	0,06 %	6526	143	0,00 %	20
3913	Полімери природні	4153	0,01 %	621	77	0,00 %	15
3914	Смоли іонообмінні	5573	0,01 %	1682	3448	0,01 %	791
3915	Відходи, обрізки та скрап із пластмас	8923	0,02 %	22124	517	0,00 %	899
3916	Моноволокна з максимальним поперечним перетином більше 1 мм	51969	0,13 %	26173	10998	0,03 %	7023
3917	Труби, трубки і шланги із пластмаси:	118397	0,30 %	28966	23341	0,06 %	6802
3918	Покриття пластмасові для підлог, стін або стелі	26965	0,07 %	17770	9347	0,03 %	6886
3919	Плити, листи, смужки, стрічки, плівки з пластмас	65508	0,17 %	19628	5868	0,02 %	1177
3920	Інші вироби з пластмаси (плити, листи, плівки, стрічки, пластини)	248360	0,64 %	94293	61863	0,17 %	21964

Код і найменування позиції товару за УКТЗЕД		Імпорт			Експорт		
		Вартість	Питома вага	Вага нето, т	Вартість	Питома вага	Вага нето, т
3921	Інші плити, листи, плівки, смуги, стрічки з пластмаси	124225	0,32 %	41819	27963	0,08 %	8382
3922	Вироби санітарно-технічного призначення з пластмас	20145	0,05 %	5397	1991	0,01 %	569
3923	Вироби з пластмаси для транспортування та пакування товарів	127868	0,33 %	35368	81035	0,22 %	21807
3924	Посуд та прибори столові або кухонні з пластмас	26382	0,07 %	6783	10541	0,03 %	2820
3925	Вироби будівельні з пластмас	46737	0,12 %	14773	21096	0,06 %	8836
3926	Інші вироби з пластмас та вироби з 3901–3914	163453	0,42 %	19915	19482	0,05 %	3294
4001	Каучук натуральний, балата, гутаперча, гваюла, чикл	1752	0,00 %	976	0	0,00 %	0
4002	Каучук синтетичний і фактис; суміші будь-якого продукту з 4001	57068	0,15 %	34434	74	0,00 %	21
4003	Каучук регенерований	17	0,00 %	21	524	0,00 %	1204
4004	Відходи, уламки та скрап каучуку або гуми	1163	0,00 %	5819	244	0,00 %	171
4005	Невулканізовані гумові суміші	13156	0,03 %	11508	2517	0,01 %	357
4006	Інші форми з невулканізованої гуми	376	0,00 %	19	116	0,00 %	0
4007	Нитки і корд з вулканізованої гуми	742	0,00 %	249	9	0,00 %	2
4008	Пластини, листи, стрічки, прутки, профілі з вулканізованої гуми, крім твердої гуми	14303	0,04 %	4306	906	0,00 %	300
4009	Труби, шланги і рукава з вулканізованої гуми, крім твердої гуми	29579	0,08 %	6467	4984	0,01 %	775
4010	Конвеєрні стрічки чи привідні паси, бельтинг з вулканізованої гуми	48402	0,12 %	9408	3689	0,01 %	1114
4011	Шини та покришки пневматичні гумові нові	294908	0,76 %	111399	37634	0,10 %	17705
4012	Шини та покришки пневматичні гумові, відновлені, що використовувались	4847	0,01 %	2328	827	0,00 %	1104
4013	Камери гумові	3683	0,01 %	1542	2393	0,01 %	1156
4014	Вироби гігієнічні, фармацевтичні з вулканізованої гуми, крім твердої	13795	0,04 %	284	3243	0,01 %	795
4015	Одяг та речі з незатверділої вулканізованої гуми	19627	0,05 %	4163	1866	0,01 %	197
4016	Інші вироби з вулк. гуми, крім твердої гуми	161999	0,42 %	11269	16140	0,04 %	4727

Код і найменування позиції товару за УКТЗЕД		Імпорт			Експорт		
		Вартість	Питома вага	Вага нето, т	Вартість	Питома вага	Вага нето, т
4017	Гума тверда у будь-яких формах; вироби з твердої гуми	390	0,00 %	18	93	0,00 %	4
4101	Шкури необроблені великої рогатої худоби чи тварин родини конячих	2696	0,01 %	3710	1065	0,00 %	709
4102	Необроблені шкури овець або шкурки ягнят	0	0,00 %	0	12	0,00 %	20
4103	Інші необроблені шкури	0	0,00 %	0	4	0,00 %	2
4104	Дублена шкіра із шкур великої рогатої худоби чи конячих без обробки	4883	0,01 %	1104	28390	0,08 %	11457
4105	Дублена шкіра із шкур овець чи шкурок ягнят без обробки	0	0,00 %	0	5	0,00 %	1
4106	Дублена шкіра із шкур інших тварин без обробки	12	0,00 %	0	887	0,00 %	351
4107	Шкіра, оброблена після дублення, шкіра із шкур великої рогатої худоби або конячих	115564	0,30 %	5375	34234	0,09 %	1111
4112	Шкіра, оброблена після дублення із шкур овець або шкурок ягнят	333	0,00 %	9	7	0,00 %	0
4113	Шкіра, оброблена після дублення із шкур інших тварин	2538	0,01 %	530	106	0,00 %	2
4114	Замша; шкіра лакова; шкіра металізована	973	0,00 %	170	12	0,00 %	1
4115	Шкіра композиційна на основі натуральної, шкіряні відходи	1985	0,01 %	2355	15	0,00 %	36
4201	Вироби шорно-сідельні та упряж для будь-яких тварин	407	0,00 %	63	5896	0,02 %	279
4202	Чемодани, сумки, футляри та інші аналогічні вироби	61069	0,16 %	10302	10400	0,03 %	242
4203	Предмети одягу або аксесуари одягу з шкіри	6206	0,02 %	479	14818	0,04 %	368
4205	Інші вироби з шкіри	7911	0,02 %	271	9229	0,03 %	317
4206	Вироби з кишок тварин, синюги, міхурів або сухожиль	11	0,00 %	0	0	0,00 %	0
4301	Сировина хутрова крім шкірсировини та шкур 4101–4103	2471	0,01 %	83	13187	0,04 %	504
4302	Хутрові шкурки дублені або вичинені, крім 4303	218	0,00 %	10	3443	0,01 %	80
4303	Одяг з хутра, інші вироби з натурального хутра	755	0,00 %	6	144	0,00 %	1
4304	Хутро штучне та вироби з нього	860	0,00 %	352	109	0,00 %	33
4401	Деревина паливна; деревна тріска або стружка	87	0,00 %	390	101724	0,28 %	2040699
4402	Вугілля деревне	1145	0,00 %	905	47766	0,13 %	151843

Код і найменування позиції товару за УКТЗЕД		Імпорт			Експорт		
		Вартість	Питома вага	Вага нето, т	Вартість	Питома вага	Вага нето, т
4403	Лісоматеріали необроблені	409	0,00 %	5446	106094	0,29 %	1732230
4404	Деревина бондарна; колоди; палі, кілки, стовпи, деревина лущена	0	0,00 %	0	816	0,00 %	5787
4405	Шерсть деревна або тонка стружка; борошно деревне	793	0,00 %	548	1929	0,01 %	4294
4406	Шпали дерев'яні для залізничних чи трамвайних колій	71	0,00 %	289	1062	0,00 %	5571
4407	Лісоматеріали оброблені, завтовшки більш як 6 мм	3956	0,01 %	5740	394321	1,08 %	1891839
4408	Листи для облицювання, листи для фанери не більш як 6 мм	14536	0,04 %	3483	135071	0,37 %	117167
4409	Пилопродукція з деревини у вигляді профільованого погонажу	1777	0,00 %	1245	17681	0,05 %	25668
4410	Плити деревностружкові та подібні	43794	0,11 %	156652	86880	0,24 %	380481
4411	Плити деревноволокнисті	72800	0,19 %	139584	13778	0,04 %	49120
4412	Фанера клеєна, панелі фанеровані	16775	0,04 %	25544	35288	0,10 %	93204
4413	Деревина пресована	249	0,00 %	63	88	0,00 %	222
4414	Рами дерев'яні для картин, фотографій, дзеркал	313	0,00 %	79	125	0,00 %	86
4415	Тара з деревини, барабани для кабелів, піддони з деревини	2764	0,01 %	3072	33684	0,09 %	206875
4416	Бочки, барила, чани, діжки та їх частини з деревини	339	0,00 %	64	5407	0,01 %	4857
4417	Інструменти, оправи та ручки для інструментів з деревини	147	0,00 %	107	5478	0,02 %	7255
4418	Вироби столярні та теслярські будівельні деталі	19673	0,05 %	11311	122670	0,34 %	88053
4419	Посуд та прибори столові або кухонні, дерев'яні	1487	0,00 %	572	644	0,00 %	890
4420	Дерев'яні декоративні вироби, предмети меблів, крім 94 групи	1030	0,00 %	124	723	0,00 %	133
4421	Інші вироби з дерева	5316	0,01 %	1564	19513	0,05 %	23692
4501	Натуральний корок; відходи корка;	53	0,00 %	22	0	0,00 %	0
4503	Вироби з натурального корку	170	0,00 %	6	170	0,00 %	18
4504	Корок агломерований, пресований і вироби з нього	7324	0,02 %	1432	122	0,00 %	11
4601	Плетені вироби та матеріали для плетіння	787	0,00 %	446	295	0,00 %	949
4602	Кошикові, плетені; вироби з люфи	956	0,00 %	154	376	0,00 %	477
4701	Механічна деревинна маса	0	0,00 %	0	0	0,00 %	0

Код і найменування позиції товару за УКТЗЕД		Імпорт			Експорт		
		Вартість	Питома вага	Вага нето, т	Вартість	Питома вага	Вага нето, т
4702	Целюлоза деревинна, розчинні сорти	13	0,00 %	7	0	0,00 %	0
4703	Целюлоза деревинна, натронна чи сульфатна	29337	0,08 %	53174	3	0,00 %	2
4704	Целюлоза деревинна, сульфітна, крім розчинних сортів	99	0,00 %	51	0	0,00 %	0
4705	Деревинна маса, одержана поєднанням механічних та хімічних процесів	2212	0,01 %	4136	0	0,00 %	0
4706	Маса волокниста	4926	0,01 %	7784	76	0,00 %	60
4707	Папір та картон для утилізації	47637	0,12 %	271885	1136	0,00 %	5020
4801	Папір газетний	21187	0,05 %	46158	4	0,00 %	6
4802	Папір і картон некрейдовані; папір ручного відливання	142932	0,37 %	173673	1512	0,00 %	368
4803	Паперові туалетні серветки, рушники, пелюшки, скатертини, вата, полотно	10704	0,03 %	10131	7116	0,02 %	12273
4804	Крафт-папір і картон, некрейдовані	45217	0,12 %	55773	11825	0,03 %	6141
4805	Інші папір та картон, некрейдовані, не піддані додатковому обробленню	40218	0,10 %	74876	48240	0,13 %	124986
4806	Пергамент рослинний, калька, пергамін, лощений папір	4783	0,01 %	3757	324	0,00 %	79
4807	Папір та картон багатошарові, без покриття або просочення поверхні	2840	0,01 %	3638	51	0,00 %	104
4808	Папір та картон гофровані	4056	0,01 %	3471	3997	0,01 %	4244
4809	Папір копіювальний, самокопіювальний	1690	0,00 %	977	19	0,00 %	5
4810	Папір та картон покриті з одного або двох боків каоліном	180241	0,46 %	180252	20626	0,06 %	29239
4811	Папір, картон, вата, полотна з покриттям, просочені, крім 4803, 4809, 4810	138653	0,36 %	59677	126840	0,35 %	45550
4812	Блоки, плити та пластини фільтрувальні, з паперової маси	2252	0,01 %	553	2	0,00 %	0
4813	Папір цигарковий	40931	0,11 %	11023	1231	0,00 %	415
4814	Шпалери та настінні покриття; папір прозорий для вікон	8641	0,02 %	3138	129247	0,36 %	46837
4816	Папір копіювальний, самокопіювальний та інший (крім 4809)	592	0,00 %	135	17	0,00 %	6
4817	Конверти, листівки, коробки, сумки з паперу чи картону	903	0,00 %	471	291	0,00 %	140

Код і найменування позиції товару за УКТЗЕД		Імпорт			Експорт		
		Вартість	Питома вага	Вага нето, т	Вартість	Питома вага	Вага нето, т
4818	Папір, целюлозна вата, інші вироби санітарно-гігієничного, побутового, господарського та медичного призначення	26243	0,07 %	16480	25801	0,07 %	28696
4819	Ящики, коробки, мішки та інша тара з паперу, картону, целюлозної вати	71414	0,18 %	24252	68962	0,19 %	53631
4820	Інші канцелярські товари з паперу, картону	9155	0,02 %	1416	2342	0,01 %	1024
4821	Етикетки та ярлики з паперу або картону	9599	0,02 %	1127	14657	0,04 %	2895
4822	Бобіни, котушки та інші основи для намотування з паперу, картону	1281	0,00 %	1392	2092	0,01 %	4065
4823	Інші папір, картон, целюлозна вата, полотна розрізані	35254	0,09 %	11227	9737	0,03 %	12913
4901	Друковані книги, брошури, листівки	12636	0,03 %	2685	18437	0,05 %	4928
4902	Газети, журнали та інші періодичні видання	2019	0,01 %	562	17454	0,05 %	3890
4903	Книжки-малюнки, книги для малювання або розфарбовування, дитячі	405	0,00 %	120	854	0,00 %	209
4904	Ноти	3	0,00 %	0	2	0,00 %	1
4905	Карти географічні та гідрографічні, включаючи атласи, глобуси	30	0,00 %	4	174	0,00 %	3
4906	Плани та креслення; тексти рукописні; фоторепродукції	54	0,00 %	1	2	0,00 %	0
4907	Марки, гербовий папір; банкноти; чекові книжки; акції, облігації; цінні папери	491	0,00 %	3	3117	0,01 %	75
4908	Малюнки перебивні	541	0,00 %	27	1385	0,00 %	75
4909	Поштові листівки; друковані листівки	61	0,00 %	8	292	0,00 %	27
4910	Друковані календарі різноманітні	363	0,00 %	81	119	0,00 %	39
4911	Інша друкована продукція	15729	0,04 %	3891	22131	0,06 %	8013
5002	Шовк-сирець	0	0,00 %	0	0	0,00 %	0
5003	Відходи шовкові	7	0,00 %	1	0	0,00 %	0
5004	Нитки шовкові, не для роздрібної торгівлі	4	0,00 %	0	0	0,00 %	0
5005	Пряжа з шовкових відходів, не для роздрібної торгівлі	21	0,00 %	1	0	0,00 %	0
5006	Нитки шовкові, пряжа з шовкових відходів, для роздрібної торгівлі	0	0,00 %	0	0	0,00 %	0
5007	Тканини з шовкових ниток або з шовкових відходів	1150	0,00 %	10	34	0,00 %	0

Код і найменування позиції товару за УКТЗЕД		Імпорт			Експорт		
		Вартість	Питома вага	Вага нето, т	Вартість	Питома вага	Вага нето, т
5101	Вовна, не піддана чесанню	1457	0,00 %	1484	93	0,00 %	29
5102	Волос тварин, не підданий чесанню	224	0,00 %	26	0	0,00 %	0
5103	Відходи вовни або волосу тварин	1402	0,00 %	348	0	0,00 %	0
5104	Розскубана сировина з вовни або волосу тварин	706	0,00 %	413	0	0,00 %	0
5105	Вовна та волос тварин, кардо- або гребенечесані	286	0,00 %	88	774	0,00 %	129
5106	Пряжа з вовни кардочесаної, не для роздрібної торгівлі	96	0,00 %	55	4	0,00 %	1
5107	Пряжа з вовни гребенечесаної, не для роздрібної торгівлі	456	0,00 %	39	36	0,00 %	3
5108	Пряжа з тонкого волосу тварин чесана не для роздрібної торгівлі	4	0,00 %	1	0	0,00 %	0
5109	Пряжа з вовни чи тонкого волосу тварин для роздрібної торгівлі	143	0,00 %	20	1	0,00 %	0
5110	Пряжа з грубого волосу тварин чи кінського волосу	0	0,00 %	0	0	0,00 %	0
5111	Тканини з кардочесаних:вовни чи тонкого волосу тварин	22806	0,06 %	928	2983	0,01 %	346
5112	Тканини з гребенечесаної: вовни чи тонкого волосу тварин	15499	0,04 %	380	245	0,00 %	7
5113	Тканини з грубого волосу тварин чи кінського волосу	24	0,00 %	0	5	0,00 %	0
5201	Бавовна, не піддана чесанню	2560	0,01 %	1571	0	0,00 %	0
5202	Відходи бавовни	2230	0,01 %	1753	0	0,00 %	0
5203	Бавовна піддана чесанню	174	0,00 %	47	1	0,00 %	0
5204	Нитки бавовняні швейні	424	0,00 %	63	3	0,00 %	2
5205	Пряжа бавовняна 85 мас. % чи більше, не для роздрібної торгівлі	17969	0,05 %	6221	262	0,00 %	91
5206	Пряжа бавовняна менш 85 мас. %, не для роздрібної торгівлі	10280	0,03 %	5787	5	0,00 %	2
5207	Пряжа бавовняна, розфасована для роздрібної торгівлі	1067	0,00 %	231	2	0,00 %	0
5208	Тканини бавовняні 85 мас. % чи більше, з поверхневою щільністю не більш 200 г/м^2	54289	0,14 %	7966	858	0,00 %	111
5209	Тканини бавовняні 85 мас. % чи більше, з поверхневою щільністю понад 200 г/м^2	33502	0,09 %	3492	336	0,00 %	37
5210	Тканини бавовняні менш 85 мас. %, з поверхневою щільністю не більш 200 г/м^2	5756	0,01 %	469	136	0,00 %	13

Код і найменування позиції товару за УКТЗЕД		Імпорт			Експорт		
		Вартість	Питома вага	Вага нето, т	Вартість	Питома вага	Вага нето, т
5211	Тканини бавовняні менш 85 мас. %, з поверхневою щільністю понад 200 г/м^2	18261	0,05 %	2617	1105	0,00 %	272
5212	Інші тканини бавовняні	2161	0,01 %	442	17	0,00 %	0
5301	Волокно лляне, непрядене; пачоси та відходи льону	112	0,00 %	52	1237	0,00 %	961
5302	Волокно конопляне, непрядене; пачоси та відходи конопель	0	0,00 %	1	135	0,00 %	186
5305	Волокна кокосові, абаки, рами та інші рослинні текстильні волокна	202	0,00 %	103	0	0,00 %	0
5306	Пряжа лляна	169	0,00 %	36	0	0,00 %	0
5307	Пряжа з джутового чи луб’яного волокна товарної позиції 5303	2099	0,01 %	2235	10	0,00 %	7
5308	Пряжа з інших рослинних текстильних волокон; пряжа паперова	444	0,00 %	100	0	0,00 %	0
5309	Тканини з льону	6638	0,02 %	1257	28	0,00 %	2
5310	Тканини з джутових чи луб’яних волокон товарної позиції 5303	416	0,00 %	230	4	0,00 %	1
5311	Тканини з інших рослинних текстильних волокон; тканини з паперової пряжі	42	0,00 %	3	0	0,00 %	0
5401	Нитки швейні із синтетичних або штучних волокон	13745	0,04 %	2510	127	0,00 %	7
5402	Нитки комплексні синтетичні	40596	0,10 %	15003	5507	0,02 %	2555
5403	Нитки комплексні з штучних волокон	6782	0,02 %	911	0	0,00 %	0
5404	Мононитки синтетичні	1485	0,00 %	671	231	0,00 %	86
5406	Нитки синтетичні або штучні комплексні для роздрібної торгівлі	171	0,00 %	10	33	0,00 %	0
5407	Тканини з синтетичних комплексних ниток	134714	0,35 %	35072	1310	0,00 %	218
5408	Тканини з штучних комплексних ниток	11394	0,03 %	1011	746	0,00 %	60
5501	Джгути з синтетичних ниток	185	0,00 %	118	2	0,00 %	1
5502	Джгути з штучних ниток	69577	0,18 %	12357	1419	0,00 %	231
5503	Волокна штапельні синтетичні не чесані, не оброблені	10960	0,03 %	8047	11943	0,03 %	13136
5504	Волокна штапельні штучні, не чесані, не оброблені	178	0,00 %	73	0	0,00 %	0
5505	Відходи синтетичних або штучних волокон	712	0,00 %	859	87	0,00 %	72
5506	Волокна штапельні синтетичні чесані чи оброблені	560	0,00 %	443	68	0,00 %	37

Код і найменування позиції товару за УКТЗЕД		Імпорт			Експорт		
		Вартість	Питома вага	Вага нето, т	Вартість	Питома вага	Вага нето, т
5507	Волокна штапельні штучні чесані чи оброблені	3	0,00 %	0	0	0,00 %	0
5508	Нитки швейні з синтетичних чи штучних штапельних волокон	2951	0,01 %	391	42	0,00 %	3
5509	Пряжа із синтетичних штапельних волокон не для роздрібної торгівлі	14044	0,04 %	4620	903	0,00 %	145
5510	Пряжа із штучних штапельних волокон не для роздрібної торгівлі	224	0,00 %	41	0	0,00 %	0
5511	Пряжа з синтетичних чи штучних штапельних волокон для роздрібної торгівлі	1281	0,00 %	246	0	0,00 %	1
5512	Тканини з синтетичних штапельних волокон 85 мас. % чи більш	11484	0,03 %	881	434	0,00 %	63
5513	Тканини з синтетичних штапельних волокон менше 85 мас. %, з поверхневою щільністю не більш 170 г/м^2	25018	0,06 %	6082	99	0,00 %	14
5514	Тканини з синтетичних штапельних волокон менш 85 мас. %, з поверхневою щільністю більш 170 г/м^2	17698	0,05 %	2466	332	0,00 %	40
5515	Інші тканини із синтетичних штапельних волокон	39295	0,10 %	9659	1577	0,00 %	134
5516	Тканини з штучних штапельних волокон	10573	0,03 %	1148	101	0,00 %	7
5601	Вата з текстильних матеріалів та вироби з неї	44843	0,12 %	5147	37643	0,10 %	4134
5602	Фетр і повсть	2640	0,01 %	431	493	0,00 %	464
5603	Матеріали неткані	62707	0,16 %	19540	9178	0,03 %	4073
5604	Гумові нитки та корд; текстильна пряжа просочена	1592	0,00 %	588	12	0,00 %	3
5605	Нитки металізовані текстильні, комбіновані чи покриті металом	376	0,00 %	3	76	0,00 %	0
5606	Нитки: позументні; стрічкові; пряжа; синель; фасонна петляста	1383	0,00 %	182	6794	0,02 %	458
5607	Шпагат, мотузки, канати і троси	6036	0,02 %	2707	634	0,00 %	216
5608	Сітки плетені із шпагату, мотузок або канатів	2348	0,01 %	1340	140	0,00 %	29
5609	Вироби з пряжі, ниток, мотузок, канатів або тросів	1563	0,00 %	367	65	0,00 %	3
5701	Вузликові килими та інші текстильні покриття для підлоги	1086	0,00 %	27	1	0,00 %	0

Код і найменування позиції товару за УКТЗЕД		Імпорт			Експорт		
		Вартість	Питома вага	Вага нето, т	Вартість	Питома вага	Вага нето, т
5702	Килими, покриття текстильні для підлоги, ткані, нетафтингові	8985	0,02 %	3785	5682	0,02 %	2019
5703	Килими, покриття текстильні для підлоги, тафтингові	14614	0,04 %	5083	321	0,00 %	169
5704	Килими, покриття текстильні для підлоги з повсті, нетафтингові	2250	0,01 %	1140	205	0,00 %	65
5705	Інші килими та текстильні покриття для підлоги	1934	0,00 %	878	3	0,00 %	2
5801	Тканини ворсові та із синелі	3322	0,01 %	391	95	0,00 %	10
5802	Тканини махрові для рушників; тафтингові текстильні матеріали	1108	0,00 %	234	0	0,00 %	0
5803	Тканини ажурного переплетення	43	0,00 %	9	0	0,00 %	0
5804	Тюль та інші сітчасті полотна	4545	0,01 %	773	63	0,00 %	4
5805	Меблево-декоративні тканини ручної роботи	0	0,00 %	0	1	0,00 %	0
5806	Вузькі тканини	21728	0,06 %	2633	1113	0,00 %	127
5807	Етикетки, емблеми	6126	0,02 %	122	121	0,00 %	1
5808	Тасьма плетена у куску; китиці, помпони та подібні вироби	1864	0,00 %	171	1773	0,00 %	119
5809	Тканини з металевих ниток	3	0,00 %	0	0	0,00 %	0
5810	Вишивка	1586	0,00 %	231	142	0,00 %	1
5811	Стьобана текстильна продукція	8373	0,02 %	601	226	0,00 %	29
5901	Текстильні матеріали для живопису, палітурок книжок	262	0,00 %	28	57	0,00 %	16
5902	Матеріали кордні для шин	7940	0,02 %	2453	2	0,00 %	0
5903	Текстильні матеріали покриті пластмасами крім 5902	55633	0,14 %	7040	811	0,00 %	96
5904	Лінолеум; матеріали для підлоги, на текстильній основі	1150	0,00 %	631	5527	0,02 %	4238
5905	Настінні покриття з текстильних матеріалів	113	0,00 %	16	0	0,00 %	0
5906	Текстильні матеріали прогумовані крім 5902	16998	0,04 %	2179	168	0,00 %	17
5907	Текстильні матеріали інші; полотна для декорацій	2624	0,01 %	192	52	0,00 %	3
5908	Гноти ткані для ламп, нагрівальних пристроїв	78	0,00 %	3	5	0,00 %	0
5909	Шланги для насосів та інші з текстилю	1789	0,00 %	639	26	0,00 %	5
5910	Стрічки конвеєрні, паси привідні, бельтинг з текстилю	3682	0,01 %	146	53	0,00 %	2
5911	Текстиль та вироби для технічного призначення	10907	0,03 %	548	2429	0,01 %	199
6001	Полотна трикотажні ворсові	8168	0,02 %	1593	2023	0,01 %	356

Код і найменування позиції товару за УКТЗЕД		Імпорт			Експорт		
		Вартість	Питома вага	Вага нето, т	Вартість	Питома вага	Вага нето, т
6002	Полотна трикотажні шириною не більше 30 см, з 5 мас. % чи більш еластомірних або гумових ниток, крім 6001	2317	0,01 %	144	13	0,00 %	0
6003	Полотна трикотажні шириною не більше 30 см, крім 6001, 6002	1044	0,00 %	52	0	0,00 %	0
6004	Полотна трикотажні шириною більше 30 см, з 5 мас. % чи більш еластомірних чи гумових ниток, крім 6001	19556	0,05 %	2336	242	0,00 %	101
6005	Полотна основов'язані, крім полотен 6001–6004	8738	0,02 %	1215	438	0,00 %	73
6006	Інші полотна трикотажні	46554	0,12 %	5659	5049	0,01 %	1139
6101	Пальта, плащі, куртки трикотажні, для чоловіків або хлопців	2737	0,01 %	147	484	0,00 %	12
6102	Пальта, плащі, куртки трикотажні, для жінок або дівчат	2328	0,01 %	114	4130	0,01 %	108
6103	Костюми, комбінезони, шорти, трикотажні, для чоловіків або хлопців	8154	0,02 %	343	1977	0,01 %	58
6104	Костюми, сукні, спідниці, трикотажні, для жінок або дівчат	17996	0,05 %	715	28622	0,08 %	1108
6105	Сорочки трикотажні для чоловіків або хлопців	3980	0,01 %	155	742	0,00 %	14
6106	Блузки, сорочки трикотажні, для жінок або дівчат	3072	0,01 %	156	7072	0,02 %	305
6107	Спідня білизна трикотажна, для чоловіків або хлопців	4117	0,01 %	240	1211	0,00 %	62
6108	Спідня білизна трикотажна, для жінок або дівчат	9409	0,02 %	564	7263	0,02 %	236
6109	Теніски, майки трикотажні	27369	0,07 %	1382	22348	0,06 %	845
6110	Светри, пуловери, джемпери, трикотажні	34891	0,09 %	1671	6527	0,02 %	281
6111	Одяг дитячий, трикотажний	3527	0,01 %	155	7625	0,02 %	278
6112	Костюми спортивні, плавки, трикотажні	5785	0,01 %	230	4806	0,01 %	96
6113	Одяг з трикотажного полотна 5903, 5906, 5907	169	0,00 %	8	4	0,00 %	0
6114	Інший одяг трикотажний	1251	0,00 %	66	800	0,00 %	24
6115	Колготки, панчохи, гольфи, шкарпетки, трикотажні	22800	0,06 %	1411	13208	0,04 %	1352
6116	Рукавички, мітенки, рукавиці, трикотажні	7611	0,02 %	2017	307	0,00 %	27
6117	Інші додаткові речі до одягу, трикотажні	5541	0,01 %	280	209	0,00 %	9

Код і найменування позиції товару за УКТЗЕД		Імпорт			Експорт		
		Вартість	Питома вага	Вага нето, т	Вартість	Питома вага	Вага нето, т
6201	Пальта, плащі, куртки для чоловіків або хлопців, крім 6203	22758	0,06 %	973	33472	0,09 %	791
6202	Пальта, плащі, куртки для жінок або дівчат, крім 6204	26932	0,07 %	1138	30894	0,08 %	903
6203	Костюми, комбінезони, шорти, для чоловіків або хлопців	28902	0,07 %	1243	136181	0,37 %	4724
6204	Костюми, сукні, спідниці, для жінок або дівчат	39249	0,10 %	1409	83298	0,23 %	2716
6205	Сорочки для чоловіків або хлопців	8459	0,02 %	354	13028	0,04 %	413
6206	Блузки, сорочки для жінок або дівчат	9366	0,02 %	273	15356	0,04 %	382
6207	Спідня білизна, для чоловіків або хлопців	327	0,00 %	27	54	0,00 %	8
6208	Спідня білизна, для жінок або дівчат	1360	0,00 %	93	241	0,00 %	7
6209	Дитячий одяг та додаткові речі до одягу	1781	0,00 %	159	594	0,00 %	24
6210	Одяг, виготовлений з товарних позицій 5602, 5603, 5903, 5906, 5907	5357	0,01 %	401	7883	0,02 %	761
6211	Костюми спортивні, плавки	4469	0,01 %	237	10748	0,03 %	573
6212	Бюстгальтери, пояси і подібні вироби	16137	0,04 %	548	17869	0,05 %	344
6213	Хусточки та носові хусточки	162	0,00 %	27	1	0,00 %	0
6214	Шалі, шарфи, хустки, кашне, вуалі	2532	0,01 %	122	594	0,00 %	20
6215	Краватки, краватки-метелики та хустки-краватки	315	0,00 %	14	52	0,00 %	0
6216	Рукавички, мітенки та рукавиці	931	0,00 %	107	4419	0,01 %	398
6217	Інші готові додаткові речі до одягу, крім 6212	7712	0,02 %	416	395	0,00 %	26
6301	Ковдри та пледи дорожні	3009	0,01 %	819	4395	0,01 %	766
6302	Білизна постільна, столова, туалетна, кухонна	23197	0,06 %	5563	5688	0,02 %	427
6303	Гардини та внутрішні штори	6943	0,02 %	1823	11747	0,03 %	513
6304	Інші вироби для меблювання	4807	0,01 %	2134	21774	0,06 %	2343
6305	Мішки та пакети пакувальні	9593	0,02 %	4550	13382	0,04 %	5047
6306	Брезенти, палатки, вітрила, спорядження для кемпінгів	3836	0,01 %	1331	2100	0,01 %	372
6307	Інші готові вироби, включаючи викройки одягу	23978	0,06 %	3185	40327	0,11 %	2868
6308	Набори для виготовлення килимів, гобеленів	35	0,00 %	28	599	0,00 %	27
6309	Одяг та інші вироби бувші у використанні	127719	0,33 %	111800	34	0,00 %	68

Код і найменування позиції товару за УКТЗЕД		Імпорт			Експорт		
		Вартість	Питома вага	Вага нето, т	Вартість	Питома вага	Вага нето, т
6310	Ганчір'я, рештки з текстильних матеріалів, бувші у використанні	264	0,00 %	1220	226	0,00 %	774
6401	Водонепроникне взуття	1638	0,00 %	502	2532	0,01 %	829
6402	Інше взуття з верхом з гуми, пластмаси	91510	0,24 %	12203	25343	0,07 %	2709
6403	Взуття з верхом з натуральної шкіри	67538	0,17 %	3227	33262	0,09 %	2050
6404	Взуття з верхом з текстильних матеріалів	51077	0,13 %	3696	8184	0,02 %	821
6405	Інше взуття	5220	0,01 %	658	3416	0,01 %	387
6406	Частини взуття, гетри, гармаші	35137	0,09 %	4794	81768	0,22 %	6645
6501	Капелюшні форми, заготівки та ковпаки з фетру	11	0,00 %	3	49	0,00 %	0
6504	Капелюхи та інші головні убори	300	0,00 %	23	2	0,00 %	0
6505	Капелюхи та інші головні убори трикотажні	4957	0,01 %	281	2249	0,01 %	66
6506	Інші головні убори та капелюхи	2151	0,01 %	346	755	0,00 %	11
6507	Основи, каркаси для капелюхів	75	0,00 %	15	7	0,00 %	0
6601	Парасольки та парасольки від сонця	3695	0,01 %	1040	5760	0,02 %	1463
6602	Палиці, батоги, хлисти	103	0,00 %	9	0	0,00 %	0
6603	Частини, деталі для оздоблення 6601, 6602	112	0,00 %	37	104	0,00 %	127
6701	Шкурки та інші частини птахів, піддані обробці	6	0,00 %	1	0	0,00 %	0
6702	Штучні квіти, листя, плоди	4542	0,01 %	1261	50	0,00 %	26
6703	Матеріали для виробництва париків	0	0,00 %	0	1	0,00 %	0
6704	Парики, накладні бороди, брови, вії	1482	0,00 %	40	339	0,00 %	11
6801	Брущатка, бордюр ний камінь, плити для брукування	13	0,00 %	23	8011	0,02 %	83584
6802	Оброблений камінь та вироби з нього	22490	0,06 %	29145	13414	0,04 %	54641
6803	Сланець оброблений та вироби із нього	612	0,00 %	775	0	0,00 %	1
6804	Жорна, камені точильні, круги шліфувальні	14512	0,04 %	4497	10422	0,03 %	1445
6805	Порошок або зерно абразивні	14051	0,04 %	3851	6460	0,02 %	924
6806	Шлаковата, мінеральна вата; вироби з тепло-, звукоізоляційних матеріалів	19625	0,05 %	37226	18682	0,05 %	40375
6807	Вироби з асфальту	23927	0,06 %	74011	153	0,00 %	485
6808	Панелі, плити, інші вироби з рослинних волокон	239	0,00 %	686	12	0,00 %	24

Код і найменування позиції товару за УКТЗЕД		Імпорт			Експорт		
		Вартість	Питома вага	Вага нето, т	Вартість	Питома вага	Вага нето, т
6809	Вироби з гіпсу або сумішей на основі гіпсу	5235	0,01 %	65156	2241	0,01 %	19939
6810	Вироби з цементу, бетону або штучного каменю	11834	0,03 %	43091	4496	0,01 %	47351
6811	Вироби з азбестоцементу, з цементу	1632	0,00 %	7546	3760	0,01 %	24350
6812	Волокно азбестове, суміші азбестові, крім 6811, 6813	3447	0,01 %	2326	248	0,00 %	29
6813	Фрикційні матеріали та вироби з них	3331	0,01 %	920	2797	0,01 %	1817
6814	Слюда оброблена та вироби з неї	1738	0,00 %	204	180	0,00 %	8
6815	Інші вироби з каменю чи інших мінеральньних речовин	64006	0,16 %	61856	1264	0,00 %	283
6901	Вироби з кремнеземистого кам’яного борошна	583	0,00 %	724	5	0,00 %	12
6902	Вогнетривкі будівельні матеріали з кераміки	37901	0,10 %	28440	7935	0,02 %	23450
6903	Інші вироби з вогнетривкої кераміки	25806	0,07 %	6805	2168	0,01 %	991
6904	Цегла будівельна, блоки для підлоги, кераміка	5419	0,01 %	60589	4568	0,01 %	47531
6905	Черепиця дахова, оздоби архітектурні, керамічні	4559	0,01 %	19147	0	0,00 %	0
6906	Труби керамічні, трубопроводи ізоляційні	133	0,00 %	234	0	0,00 %	0
6907	Плитки для підлоги, стін тощо, керамічні неглазуровані	7698	0,02 %	24912	4080	0,01 %	27876
6908	Плитки для підлоги, стін тощо, керамічні, глазуровані	62249	0,16 %	162797	63378	0,17 %	247262
6909	Посуд та вироби лабораторно, хімічного або технічного застосування	2601	0,01 %	1737	1122	0,00 %	867
6910	Раковини, умивальники, ванни, унітази тощо, з кераміки	8950	0,02 %	6175	20571	0,06 %	20751
6911	Фарфоровий посуд, прибори столові, кухонні	4797	0,01 %	2804	109	0,00 %	52
6912	Посуд та прибори столові, кухонні з кераміки (крім фарфорового)	7494	0,02 %	4447	3967	0,01 %	5939
6913	Статуетки та інші декоративні керамічні вироби	798	0,00 %	259	3207	0,01 %	5479
6914	Інші керамічні вироби	3965	0,01 %	2665	316	0,00 %	19
7001	Склобій, скрап скляний; скло у блоках	2658	0,01 %	54637	35	0,00 %	418
7002	Скло у вигляді куль, прутків або трубок, необроблене	2005	0,01 %	1832	364	0,00 %	350
7003	Скло лите і прокатне	303	0,00 %	590	4258	0,01 %	15814
7004	Скло витягнуте або видувне	318	0,00 %	1005	2	0,00 %	2

Код і найменування позиції товару за УКТЗЕД		Імпорт			Експорт		
		Вартість	Питома вага	Вага нето, т	Вартість	Питома вага	Вага нето, т
7005	Скло термічно поліроване; скло шліфоване та поліроване	83012	0,21 %	313738	151	0,00 %	447
7006	Скло 7003, 7004, 7005 оброблене	778	0,00 %	743	672	0,00 %	1444
7007	Скло безпечне	11161	0,03 %	4795	4200	0,01 %	5253
7008	Багатошарові ізоляційні вироби скляні	1198	0,00 %	854	165	0,00 %	101
7009	Дзеркала скляні	7764	0,02 %	11581	843	0,00 %	364
7010	Бутлі, пляшки, фляги, ампули, ємності, пробки, кришки скляні	20469	0,05 %	26827	89287	0,25 %	230888
7011	Колби відкриті та їх частини із скла, без фітингів	220	0,00 %	172	1699	0,00 %	2138
7013	Посуд, туалетні речі, канцелярське приладдя, крім 7010, 7018	35199	0,09 %	22828	2119	0,01 %	780
7014	Скляні вироби для сигналізації	258	0,00 %	120	999	0,00 %	14
7015	Скло для годинників, окулярів	20	0,00 %	1	16	0,00 %	1
7016	Будівельні вироби з скла; вітражі, піноскло	2717	0,01 %	2262	359	0,00 %	112
7017	Посуд скляний лабораторний, гігієнічний, фармацевтичний	1375	0,00 %	205	661	0,00 %	263
7018	Декоративні вироби із скла	2063	0,01 %	1117	89	0,00 %	5
7019	Скловолокно та вироби з нього	56649	0,15 %	47245	8257	0,02 %	2589
7020	Інші вироби із скла	17966	0,05 %	7985	811	0,00 %	595
7101	Перли природні чи культивовані	35	0,00 %	0	0	0,00 %	0
7102	Алмази	8961	0,02 %	0	3636	0,01 %	0
7103	Дорогоцінне чи напівдорогоцінне каміння	517	0,00 %	0	149	0,00 %	0
7104	Дорогоцінне чи напівдорогоцінне каміння, штучне чи реконструйоване	337	0,00 %	0	6	0,00 %	0
7105	Кришиво та порошок з дорогоцінного, напівдорогоцінного каміння	1671	0,00 %	7	606	0,00 %	2
7106	Срібло	3614	0,01 %	17	15	0,00 %	0
7107	Метали недорогоцінні, плаковані сріблом, напівоброблені	1	0,00 %	0	0	0,00 %	0
7108	Золото	13076	0,03 %	0	5745	0,02 %	0
7110	Платина	1135	0,00 %	0	665	0,00 %	0
7112	Відходи, брухт дорогоцінних чи плакованих металів	0	0,00 %	0	34395	0,09 %	652
7113	Ювелірні вироби	15974	0,04 %	5	1489	0,00 %	2
7114	Вироби майстрів золотих і срібних справ	32	0,00 %	0	13	0,00 %	0

Код і найменування позиції товару за УКТЗЕД		Імпорт			Експорт		
		Вартість	Питома вага	Вага нето, т	Вартість	Питома вага	Вага нето, т
7115	Інші вироби з дорогоцінних металів	16222	0,04 %	3	4136	0,01 %	0
7116	Вироби з натуральних перлів, дорогоцінного чи напівдорогоцінного каміння	463	0,00 %	5	57	0,00 %	0
7117	Біжутерія	5334	0,01 %	269	1046	0,00 %	4
7201	Чавун переробний та чавун дзеркальний у чушках, болванках або інших первинних формах	611	0,00 %	1755	551215	1,52 %	2540011
7202	Феросплави	85021	0,22 %	37460	709951	1,95 %	869689
7203	Залізо, яке має мінімальну чистоту за масою 99, 94 % у кусках, котунах або подібних формах	7687	0,02 %	45042	0	0,00 %	0
7204	Відходи та брухт чорних металів; шихтові зливки	9590	0,02 %	21911	48623	0,13 %	272569
7205	Гранули та порошки з переробного та дзеркального чавуну, чорних металів	979	0,00 %	721	6230	0,02 %	12210
7206	Вуглецева сталь	0	0,00 %	0	1321	0,00 %	4741
7207	Напівфабрикати з вуглецевої сталі	6522	0,02 %	18347	2211154	6,08 %	7746642
7208	Прокат плоский з вуглецевої сталі завширшки 600 мм або більше, гарячекатаний, неплакований, без гальванічного чи іншого покриття	48749	0,13 %	120745	1483787	4,08 %	4174774
7209	Плоский прокат з вуглецевої сталі, завширшки 600 мм або більше, холоднокатаний, неплакований, без гальванічного чи іншого покриття	29894	0,08 %	62647	303261	0,83 %	777909
7210	Прокат плоский з вуглецевої сталі завширшки 600 мм або більше, плакований, з гальванічним або іншим покриттям	331793	0,85 %	441479	98354	0,27 %	186568
7211	Прокат плоский з вуглецевої сталі, завширшки менш як 600 мм, неплакований, без гальванічного або іншого покриття	12287	0,03 %	20871	11602	0,03 %	27571
7212	Прокат плоский з вуглецевої сталі, завширшки менш як 600 мм, плакований, з гальванічним або іншим покриттям	7817	0,02 %	8920	196	0,00 %	230

Код і найменування позиції товару за УКТЗЕД		Імпорт			Експорт		
		Вартість	Питома вага	Вага нето, т	Вартість	Питома вага	Вага нето, т
7213	Прутки та бруски гарячекатані, вироблені з вуглецевої сталі, у бунтах	8727	0,02 %	25123	412074	1,13 %	1161488
7214	Інші прутки та бруски з вуглецевої сталі, без подальшого оброблення, кручені	51507	0,13 %	133086	783537	2,15 %	2338983
7215	Інші прутки та бруски з вуглецевої сталі	5188	0,01 %	5803	5172	0,01 %	9100
7216	Кутики, фасонні та спеціальні профілі з вуглецевої сталі	21410	0,06 %	38478	283542	0,78 %	733230
7217	Дріт з вуглецевої сталі	8316	0,02 %	7516	56596	0,16 %	110408
7218	Сталь корозійностійка; напівфабрикати з корозійностійкої сталі	7209	0,02 %	2295	327	0,00 %	109
7219	Прокат плоский з корозійностійкої сталі, завширшки 600 мм або більше	50380	0,13 %	28108	54	0,00 %	19
7220	Прокат плоский з корозійностійкої сталі, завширшки менш як 600 мм	4780	0,01 %	2053	110	0,00 %	18
7221	Прутки та бруски гарячекатані з корозійностійкої сталі, у бунтах	199	0,00 %	75	0	0,00 %	0
7222	Інші прутки та бруски, кутики, фасонні та спеціальні профілі з корозійностійкої сталі	8908	0,02 %	3164	68594	0,19 %	33073
7223	Дріт з корозійностійкої сталі	4215	0,01 %	1194	14	0,00 %	1
7224	Інша сталь легована; напівфабрикати з інших легованих сталей	1185	0,00 %	1549	30044	0,08 %	81434
7225	Прокат плоский з інших легованих сталей завширшки 600 мм або більше	37824	0,10 %	35811	60530	0,17 %	129847
7226	Прокат плоский з інших легованих сталей завширшки менш як 600 мм	5314	0,01 %	6300	191	0,00 %	515
7227	Прутки та бруски гарячекатані, в бунтах з інших легованих сталей	1581	0,00 %	3670	9521	0,03 %	27268
7228	Інші прутки та бруски з інших легованих сталей; порожнисті прутки та бруски для буріння з легованих або нелегованих сталей	33089	0,09 %	58670	110185	0,30 %	147924
7229	Дріт з інших легованих сталей	8296	0,02 %	8629	1186	0,00 %	1270
7301	Палі шпунтові, кутики фасонні, спеціальні профілі зварні з чорних металів	18767	0,05 %	9121	861	0,00 %	2654

Код і найменування позиції товару за УКТЗЕД		Імпорт			Експорт		
		Вартість	Питома вага	Вага нето, т	Вартість	Питома вага	Вага нето, т
7302	Вироби з чорних металів для залізничних або трамвайних колій	21359	0,05 %	21664	16264	0,04 %	20237
7303	Труби, трубки і профілі порожнисті, з ливарного чавуну	1920	0,00 %	1884	1293	0,00 %	298
7304	Труби, трубки і профілі порожнисті, безшовні з чорних металів	43633	0,11 %	32102	311686	0,86 %	300940
7305	Інші труби і трубки круглого поперечного перерізу, зовнішній діаметр яких понад 406,4 мм, з чорних металів	23519	0,06 %	12500	5560	0,02 %	7620
7306	Інші труби, трубки і профілі порожнисті з чорних металів	30894	0,08 %	21740	86399	0,24 %	197271
7307	Фітинги для труб і трубок з чорних металів	22162	0,06 %	6902	9850	0,03 %	2114
7308	Металоконструкції та їх частини з чорних металів	64093	0,16 %	26604	63351	0,17 %	42099
7309	Резервуари з чорних металів, місткістю понад 300 л, без механічних або теплотехнічних пристроїв	46643	0,12 %	12961	5342	0,01 %	3216
7310	Резервуари, цистерни, баки та аналогічні ємності з чорних металів, місткістю не більш як 300 л, без механічних або теплотехнічних пристроїв	11945	0,03 %	4127	5484	0,02 %	2693
7311	Ємності для стиснених або скраплених газів, з чорних металів	7697	0,02 %	4706	6135	0,02 %	2790
7312	Дріт кручений, троси, плетені шнури з чорних металів, без електричної ізоляції	10703	0,03 %	7074	5984	0,02 %	4179
7313	Дріт колючий з чорних металів; дріт з чорних металів для огорож	210	0,00 %	348	383	0,00 %	531
7314	Тканина металева, ґрати, сітки та огорожі з дроту; просічно-витяжний лист з чорних металів	5962	0,02 %	2892	3230	0,01 %	3234
7315	Ланцюги та їх частини з чорних металів	20561	0,05 %	5159	4570	0,01 %	2994
7316	Якорі, гачки та їх частини з чорних металів	98	0,00 %	33	63	0,00 %	32
7317	Цвяхи, кнопки креслярські, скоби з чорних металів, крім виробів, що мають мідні головки	2903	0,01 %	2093	3721	0,01 %	6560

Код і найменування позиції товару за УКТЗЕД		Імпорт			Експорт		
		Вартість	Питома вага	Вага нето, т	Вартість	Питома вага	Вага нето, т
7318	Гвинти, болти, гайки, глухарі, гачки вкручувані, заклепки, шпонки, шплінти, шайби, з чорних металів	79198	0,20 %	45180	22470	0,06 %	15835
7319	Голки, спиці, шила, гачки для ручної роботи, шпильки з чорних металів	253	0,00 %	65	3	0,00 %	1
7320	Пружини та листи для них з чорних металів	20981	0,05 %	7495	2094	0,01 %	846
7321	Печі опалювальні, плити для приготування їжі та аналогічні неелектричні апарати побутового використання та їх частини, з чорних металів	20018	0,05 %	4989	12555	0,03 %	5152
7322	Радіатори для центрального опалення, повітронагрівачі з неелектричним нагрівом, з чорних металів	32139	0,08 %	20885	7447	0,02 %	1826
7323	Вироби столові, кухонні та аналогічні вироби, їх частини з чорних металів	21565	0,06 %	5294	28914	0,08 %	12559
7324	Обладнання санітарно-технічне та його частини з чорних металів	10543	0,03 %	4292	236	0,00 %	63
7325	Інші вироби литі з чорних металів	15672	0,04 %	10601	9540	0,03 %	13819
7326	Інші вироби з чорних металів	112048	0,29 %	19130	76377	0,21 %	50570
7402	Мідь нерафінована; аноди мідні для електролітичного рафінування	13	0,00 %	0	0	0,00 %	0
7403	Мідь рафінована та мідні сплави необроблені	2231	0,01 %	389	30842	0,08 %	6462
7404	Відходи і брухт мідні	610	0,00 %	123	10	0,00 %	3
7405	Лігатури на основі міді	27	0,00 %	3	0	0,00 %	0
7406	Порошки та луска з міді	690	0,00 %	82	0	0,00 %	0
7407	Прутки, бруски та профілі мідні	4054	0,01 %	681	8167	0,02 %	1932
7408	Дріт мідний	14354	0,04 %	2646	11911	0,03 %	2369
7409	Плити, листи та стрічки з міді, завтовшки понад 0,15 мм	7676	0,02 %	1338	2645	0,01 %	737
7410	Фольга мідна, завтовшки не більш як 0,15 мм	1213	0,00 %	128	15	0,00 %	0
7411	Труби та трубки мідні	8860	0,02 %	1288	9688	0,03 %	1571
7412	Фітинги мідні для труб або трубок	9209	0,02 %	767	6885	0,02 %	1198
7413	Провід кручений, троси, плетені шнури та інші вироби мідні, не ізольовані	3883	0,01 %	56	3637	0,01 %	690

Код і найменування позиції товару за УКТЗЕД		Імпорт			Експорт		
		Вартість	Питома вага	Вага нето, т	Вартість	Питома вага	Вага нето, т
7415	Мідні: цвяхи, кнопки, скоби; гвинти, болти, гайки, гаки, заклепки, шайби тощо	1718	0,00 %	105	151	0,00 %	9
7418	Вироби столові, кухонні, обладнання санітарно-технічне, мідні	751	0,00 %	78	184	0,00 %	20
7419	Інші вироби мідні	2539	0,01 %	119	547	0,00 %	12
7502	Нікель необроблений	30154	0,08 %	2695	0	0,00 %	0
7504	Порошки та луска нікелеві	569	0,00 %	23	0	0,00 %	0
7505	Прутки, бруски, профілі та дріт нікелеві	20797	0,05 %	424	1722	0,00 %	49
7506	Плити, листи, стрічки та фольга нікелеві	4885	0,01 %	100	2	0,00 %	0
7507	Труби, трубки та фітинги для них нікелеві	76	0,00 %	1	932	0,00 %	10
7508	Інші вироби нікелеві	30208	0,08 %	147	3639	0,01 %	7
7601	Алюміній необроблений	18807	0,05 %	9652	34186	0,09 %	24560
7602	Відходи та брухт алюмінієві	245	0,00 %	631	1351	0,00 %	653
7603	Порошки та луска алюмінієві	2775	0,01 %	770	1538	0,00 %	800
7604	Прутки, бруски та профілі алюмінієві	37595	0,10 %	11292	15266	0,04 %	5146
7605	Дріт алюмінієвий	25058	0,06 %	12098	135	0,00 %	81
7606	Плити, листи та стрічки алюмінієві, товщиною більше 0,2 мм	69951	0,18 %	24342	1354	0,00 %	464
7607	Фольга алюмінієва завтовшки не більш як 0,2 мм	52453	0,13 %	14422	2864	0,01 %	625
7608	Труби та трубки алюмінієві	1782	0,00 %	379	1680	0,00 %	577
7609	Фітинги для труб або трубок алюмінієві	486	0,00 %	42	211	0,00 %	14
7610	Металоконструкції алюмінієві та їх частини, листи, бруски, профілі, труби, призначені для використання в металоконструкціях	7695	0,02 %	1430	4341	0,01 %	821
7611	Резервуари алюмінієві, місткістю понад 300 л без механічного або теплотехнічного обладнання	1	0,00 %	0	0	0,00 %	0
7612	Резервуари з алюмінію, місткістю не більш 300 л без механічного або теплотехнічного обладнання	10185	0,03 %	671	16956	0,05 %	3100
7613	Ємності для стисненого або скрапленого газу алюмінієві	70	0,00 %	1	303	0,00 %	13
7614	Провід, троси, шнури тощо алюмінієві, електрично не ізольовані	457	0,00 %	79	329	0,00 %	154

Код і найменування позиції товару за УКТЗЕД		Імпорт			Експорт		
		Вартість	Питома вага	Вага нето, т	Вартість	Питома вага	Вага нето, т
7615	Вироби столові, кухонні; обладнання санітарно-технічне, алюмінієві	13356	0,03 %	2841	9917	0,03 %	2625
7616	Інші вироби алюмінієві	33125	0,09 %	6227	2255	0,01 %	278
7801	Свинець необроблений	3677	0,01 %	1974	29312	0,08 %	16736
7802	Відходи та брухт свинцеві	2	0,00 %	1	0	0,00 %	0
7804	Плити, листи, стрічки та фольга, порошки та луска, із свинцю	271	0,00 %	70	5	0,00 %	1
7806	Інші вироби свинцеві	1099	0,00 %	380	5	0,00 %	1
7901	Цинк необроблений	44898	0,12 %	20140	0	0,00 %	0
7903	Пил, порошки та луска цинкові	190	0,00 %	60	0	0,00 %	0
7904	Прутки, бруски, профілі та дріт цинкові	51	0,00 %	16	1	0,00 %	0
7905	Листи, пластини, стрічки та фольга цинкові	667	0,00 %	214	0	0,00 %	0
7907	Інші вироби цинкові	179	0,00 %	17	17	0,00 %	3
8001	Олово необроблене	1112	0,00 %	62	0	0,00 %	0
8003	Прутки, бруски, профілі та дріт олов’яні	1497	0,00 %	65	20	0,00 %	1
8007	Інші вироби олов’яні	245	0,00 %	10	0	0,00 %	0
8101	Вольфрам і вироби з вольфраму, включаючи відходи та брухт	1445	0,00 %	26	326	0,00 %	0
8102	Молібден і вироби з молібдену, включаючи відходи та брухт	732	0,00 %	20	30	0,00 %	0
8103	Тантал і вироби з танталу, включаючи відходи та брухт	5	0,00 %	0	1	0,00 %	0
8104	Магній і вироби з магнію, включаючи відходи та брухт	6474	0,02 %	3488	99	0,00 %	1
8105	Штейни кобальтові та інші проміжні продукти металургії кобальту; кобальт і вироби з кобальту, включаючи відходи та брухт	1223	0,00 %	33	168	0,00 %	1
8106	Вісмут і вироби з вісмуту, включаючи відходи та брухт	42	0,00 %	3	0	0,00 %	0
8107	Кадмій і вироби з кадмію, включаючи відходи та брухт	35	0,00 %	12	0	0,00 %	0
8108	Титан і вироби з титану, включаючи відходи та брухт	36117	0,09 %	4449	61732	0,17 %	6682
8109	Цирконій і вироби з цирконію, включаючи відходи та брухт	22	0,00 %	0	8	0,00 %	1
8110	Сурма та вироби із сурми, включаючи відходи та брухт	112	0,00 %	13	0	0,00 %	0
8111	Марганець та вироби з марганцю, включаючи відходи та брухт	1653	0,00 %	835	11760	0,03 %	7544

Код і найменування позиції товару за УКТЗЕД		Імпорт			Експорт		
		Вартість	Питома вага	Вага нето, т	Вартість	Питома вага	Вага нето, т
8112	Берилій, хром, германій, ванадій, галій, гафній, індій, ніобій, реній і талій та вироби з цих металів, включаючи відходи і брухт	1410	0,00 %	133	2986	0,01 %	15
8113	Металокераміка і вироби з неї, включаючи відходи та брухт	190	0,00 %	2	779	0,00 %	3
8201	Інструменти ручні для сільського господарства, садівництва, лісового господарства	3168	0,01 %	891	310	0,00 %	248
8202	Пилки ручні; полотна для будь-яких пилок	20660	0,05 %	1709	168	0,00 %	27
8203	Ручний інструмент для роботи з металом	4826	0,01 %	723	175	0,00 %	7
8204	Ключі гайкові ручні та гайковерти; змінні головки для гайкових ключів з ручками або без них	6708	0,02 %	1674	293	0,00 %	16
8205	Інші інструменти ручні; лампи паяльні, лещата, затискачі, кувадла, горни переносні, шліфувальні круги з опорними рамами тощо	14802	0,04 %	2942	1597	0,00 %	422
8206	Інструменти двох або більше назв товарних позицій 8202-8205 у наборах для роздрібної торгівлі	4179	0,01 %	934	666	0,00 %	21
8207	Інструменти змінні для ручних знарядь або для верстатів	37792	0,10 %	2894	8102	0,02 %	1087
8208	Ножі та різальні леза для машин або механічних пристроїв	20090	0,05 %	1056	1745	0,00 %	123
8209	Пластини, бруски, наконечники тощо, для інструментів, не встановлені на них, з металокераміки	12655	0,03 %	76	245	0,00 %	25
8210	Пристрої ручні механічні, масою 10 кг або менше для приготування, оброблення або подавання харчових продуктів чи напоїв	599	0,00 %	104	2215	0,01 %	457
8211	Ножі з різальним лезом, крім ножів 8208, та леза для них	5590	0,01 %	913	68	0,00 %	10
8212	Бритви та леза до них	20285	0,05 %	1265	439	0,00 %	16
8213	Ножиці звичайні, кравецькі та аналогічні ножиці і леза для них	1379	0,00 %	305	185	0,00 %	10

Код і найменування позиції товару за УКТЗЕД		Імпорт			Експорт		
		Вартість	Питома вага	Вага нето, т	Вартість	Питома вага	Вага нето, т
8214	Інші вироби ножові; манікюрні або педикюрні інструменти та набори	2113	0,01 %	363	961	0,00 %	42
8215	Прибори кухонні або столові	2824	0,01 %	790	139	0,00 %	10
8301	Замки, засувки, рами, ключі до них з недорогоцінних металів	18735	0,05 %	3478	628	0,00 %	106
8302	Арматура, кріплення, фурнітура, кронштейни, вішалки, ролики з недорогоцінних металів	116941	0,30 %	25709	23176	0,06 %	8519
8303	Сейфи, шухляди для зберігання грошей і документів, з недорогоцінних металів	1602	0,00 %	473	573	0,00 %	243
8304	Шафи, коробки лотки для ділових паперів, печаток, з недорогоцінних металів	289	0,00 %	73	22	0,00 %	5
8305	Фурнітура для зшивання паперів, скоби та аналогічні канцелярські вироби з недорогоцінних металів	5521	0,01 %	2005	276	0,00 %	130
8306	Дзвони, гонги, статуетки, рами, дзеркала з недорогоцінних металів	1147	0,00 %	174	343	0,00 %	49
8307	Труби гнучкі з недорогоцінних металів	4222	0,01 %	405	1075	0,00 %	120
8308	Фурнітура: застібки, пряжки, гачки, тощо з недорогоцінних металів для одягу, взуття або інших готових виробів	12674	0,03 %	2049	578	0,00 %	37
8309	Пробки, ковпачки та кришки, заглушки нарізні, оболонки пробок та інші пакувальні пристрої з недорогоцінних металів	15530	0,04 %	2691	70352	0,19 %	16058
8310	Таблички, цифри, літери з недорогоцінних металів	749	0,00 %	51	36	0,00 %	7
8311	Електроди, дріт електродний, прутки, пластини тощо з покриттям або наповненням флюсовим матеріалом для паяння, зварювання або осадження металів, з недорогоцінних металів або спеченого порошку з недорогоцінних металів	3691	0,01 %	743	6543	0,02 %	5705
8401	Реактори ядерні; паливні елементи для ядерних реакторів; обладнання та пристрої для розділення ізотопів	573494	1,48 %	491	5852	0,02 %	206

Код і найменування позиції товару за УКТЗЕД		Імпорт			Експорт		
		Вартість	Питома вага	Вага нето, т	Вартість	Питома вага	Вага нето, т
8402	Котли парові або інші парогенеруючі котли; водяні котли з пароперегрівом	5513	0,01 %	1223	2760	0,01 %	1430
8403	Котли для центрального опалення	34544	0,09 %	7717	19971	0,05 %	6520
8404	Допоміжне обладнання для використання з котлами товарної позиції 8402 або 8403; конденсатори для пароводяних або інших паросилових установок	4166	0,01 %	552	9164	0,03 %	1123
8405	Газогенератори або генератори водяного газу; газогенератори ацетиленові	1089	0,00 %	43	70	0,00 %	2
8406	Турбіни на водяній парі та інші парові турбіни	3133	0,01 %	211	22003	0,06 %	434
8407	Двигуни внутрішнього згоряння з іскровим запалюванням	18100	0,05 %	1321	1078	0,00 %	77
8408	Двигуни внутрішнього згоряння поршневі з компресійним запалюванням	35368	0,09 %	4009	16804	0,05 %	422
8409	Частини, призначені для двигунів	54599	0,14 %	5657	34258	0,09 %	17751
8410	Турбіни гідравлічні, колеса водяні та регулятори для них	4940	0,01 %	259	17271	0,05 %	1447
8411	Двигуни турбореактивні, турбогвинтові та інші газові турбіни	29832	0,08 %	153	400712	1,10 %	1416
8412	Інші двигуни та силові установки	30142	0,08 %	2315	35604	0,10 %	6574
8413	Насоси для рідини, механізми для підіймання рідини	116420	0,30 %	15486	111828	0,31 %	12103
8414	Насоси повітряні або вакуумні, повітряні компресори та вентилятори; витяжні ковпаки чи шафи з вентилятором	97633	0,25 %	12980	82634	0,23 %	8816
8415	Установки для кондиціонування повітря та прилади для змінювання температури і повітря	66171	0,17 %	11977	10978	0,03 %	646
8416	Пальники топкові рідкого, розпиленого твердого палива або газу; топки механічні, механічні пристрої для видалення золи та аналогічні пристрої	7775	0,02 %	405	531	0,00 %	24
8417	Печі та горни промислові або лабораторні, неелектричні	19915	0,05 %	4151	4832	0,01 %	1561

Код і найменування позиції товару за УКТЗЕД		Імпорт			Експорт		
		Вартість	Питома вага	Вага нето, т	Вартість	Питома вага	Вага нето, т
8418	Холодильники, морозильники; теплові насоси	167194	0,43 %	40407	29880	0,08 %	5249
8419	Обладнання промислове, лабораторне, для обробки матеріалів шляхом зміни температури	122455	0,32 %	14191	48992	0,13 %	8123
8420	Каландри або інші валкові машини, крім призначених для обробки металів чи скла та валки для цих машин	8687	0,02 %	538	362	0,00 %	55
8421	Центрифуги; обладнання для фільтрування рідин чи газів	152470	0,39 %	10502	29975	0,08 %	4484
8422	Машини посудомийні; обладнання для наповнення, закупорювання пляшок, банок тощо, фасування, загортання наклеювання етикеток, герметизації та пакування товарів, для газування напоїв	78920	0,20 %	3581	14871	0,04 %	912
8423	Обладнання для зважування; гирі для ваг або терезів	15917	0,04 %	1935	1656	0,00 %	488
8424	Механічні пристрої для розбризкування або розпилення рідких чи порошкоподібних речовин; вогнегасники; пульверизатори; піскоструминні, пароструминні	65430	0,17 %	8559	5159	0,01 %	682
8425	Талі та підіймачі; лебідки та кабестани; домкрати	15788	0,04 %	4998	5590	0,02 %	1013
8426	Суднові дерик-крани; підіймальні крани; ферми підіймальні, портальні навантажувачі та візки з підіймальним краном	25473	0,07 %	12485	13421	0,04 %	3505
8427	Автонавантажувачі	84219	0,22 %	23342	1640	0,00 %	350
8428	Інші пристрої для підіймання, переміщення, навантажування або розвантажування	108606	0,28 %	19430	25642	0,07 %	5633
8429	Самохідні бульдозери, грейдери, планувальники, скрепери, механічні лопати, екскаватори, одноківшові навантажувачі, трамбувальні машини, дорожні котки тощо	90889	0,23 %	28742	3975	0,01 %	1560

Код і найменування позиції товару за УКТЗЕД		Імпорт			Експорт		
		Вартість	Питома вага	Вага нето, т	Вартість	Питома вага	Вага нето, т
8430	Інші машини та механізми для переміщування, профілювання, розроблення, вирівнювання, трамбування, ущільнення, виймання або буріння грунту, корисних копалин або руд, забивання або витягування паль, снігоприбиральне обладнання	17632	0,05 %	2016	7814	0,02 %	922
8431	Частини, призначені для обладнання товарних позицій 8425–8430	65711	0,17 %	12316	61004	0,17 %	14871
8432	Машини та обладнання для сільского господарства, садові або лісогосподарські для підготовки або оброблення грунту; котки для спортивних майданчиків	244501	0,63 %	38027	36635	0,10 %	14740
8433	Машини або механізми для збирання, обмолоту сільськогосподарських культур; газонокосарки та сінокосарки; машини для сортування яєць, плодів або інших сільськогосподарських продуктів, крім машин 8437	407773	1,05 %	61364	26200	0,07 %	7624
8434	Установки і апарати доїльні та для обробки молока	4644	0,01 %	214	1053	0,00 %	75
8435	Преси, дробарки тощо для виробництва вина, сидру, фруктових соків	516	0,00 %	54	292	0,00 %	45
8436	Інше обладнання для сільського господарства, садівництва, лісового господарства; інкубатори та брудери для птахівництва	40551	0,10 %	9333	7642	0,02 %	2452
8437	Машини для роботи з насінням, зерном чи сухими бобовими культурами, крім машин, що використовуються на сільськогосподарських фермах	23401	0,06 %	2536	9195	0,03 %	2619
8438	Інше обладнання для промислового приготування або виробництва харчових продуктів чи напоїв, крім обладнання для виробництва рослинних жирів або олій	50749	0,13 %	2782	10440	0,03 %	1225

Код і найменування позиції товару за УКТЗЕД		Імпорт			Експорт		
		Вартість	Питома вага	Вага нето, т	Вартість	Питома вага	Вага нето, т
8439	Обладнання для виробництва маси з волокнистих целюлозних матеріалів або для виробництва чи обробки паперу або картону	12006	0,03 %	1218	380	0,00 %	95
8440	Обладнання для оправлення, включаючи брошурувальні машини	1033	0,00 %	70	199	0,00 %	37
8441	Інше обладнання для виробництва товарів з паперової маси, паперу, картону, різальні машини	13407	0,03 %	1302	1474	0,00 %	286
8442	Машини, апаратура та оснащення для відливання, складання шрифту, виготовлення друкарських елементів; друкарські елементи	10584	0,03 %	696	1264	0,00 %	274
8443	Обладнання друкарське; фарбоструминні друкарські машини; допоміжні машини для друкування	97804	0,25 %	6119	39438	0,11 %	2691
8444	Машини для екструдування, витягування, текстурування або різання штучних текстильних матеріалів	2478	0,01 %	185	10	0,00 %	5
8445	Машини для підготовки текстильного волокна, виробництва текстильної пряжі, машини мотальні	4637	0,01 %	729	64	0,00 %	94
8446	Верстати ткацькі	1997	0,01 %	267	142	0,00 %	15
8447	Машини трикотажні, в’язально-прошивні	11930	0,03 %	888	189	0,00 %	14
8448	Обладнання допоміжне для використання з машинами товарних позицій 8444–8447; частини, які застосовуються для машин цих товарних позицій	2125	0,01 %	72	237	0,00 %	5
8449	Обладнання для виробництва або обробки фетру та повсті, капелюхів; болванки для виготовлення капелюхів	319	0,00 %	97	25	0,00 %	10
8450	Машини пральні	67957	0,17 %	24122	30523	0,08 %	11508
8451	Обладнання для обробки та складання пряжі, тканин, виробів з текстилю; машини для виробництва покриття підлог	13812	0,04 %	1112	454	0,00 %	186

Код і найменування позиції товару за УКТЗЕД		Імпорт			Експорт		
		Вартість	Питома вага	Вага нето, т	Вартість	Питома вага	Вага нето, т
8452	Машини швейні, крім машин товарної позиції 8440; меблі, основи, кришки, голки для швейних машин	19660	0,05 %	2309	942	0,00 %	288
8453	Обладнання для роботи з шкурою або шкірою, виробництва шкіряного взуття	4635	0,01 %	599	157	0,00 %	43
8454	Конвертери, ливарні ковші, виливниці, ливарні машини, для металургії, лиття	9268	0,02 %	3542	4922	0,01 %	1559
8455	Стани прокатні та валки до них	14749	0,04 %	4388	33235	0,09 %	15806
8456	Верстати для обробки різних матеріалів видаленням матеріалу за допомогою лазерного променя, ультразвукових, електророзрядни, електрохімічних, електронно-променевих або плазмово-дугових процесів	11669	0,03 %	789	2316	0,01 %	65
8457	Центри оброблювальні, верстати, для обробки металу	14336	0,04 %	1328	242	0,00 %	14
8458	Верстати токарні металорізальні	15519	0,04 %	1375	1354	0,00 %	735
8459	Верстати металорізальні для свердління, розточування, фрезерування, нарізування, різьби	3796	0,01 %	552	1466	0,00 %	458
8460	Верстати шліфувальні, обточувальні, хонінгувальні, притиральні для остаточної обробки металів або металокераміки з використанням точильних каменів, абразивів	6088	0,02 %	575	1345	0,00 %	248
8461	Інші верстати для обробки металів або металокераміки шляхом видалення матеріалу різальним інструментом	3372	0,01 %	264	413	0,00 %	289
8462	Машини для обробки металів штампуванням, куванням, вигинанням, відбортовуванням, вирівнюванням, висіканням, відрубанням, преси	35154	0,09 %	4286	7983	0,02 %	2011
8463	Інші верстати для обробки металів або металокераміки без видалення матеріалу	4949	0,01 %	464	693	0,00 %	93

Код і найменування позиції товару за УКТЗЕД		Імпорт			Експорт		
		Вартість	Питома вага	Вага нето, т	Вартість	Питома вага	Вага нето, т
8464	Верстати для обробки каменю, кераміки, бетону, азбестоцементу чи холодної обробки скла	5188	0,01 %	1332	509	0,00 %	64
8465	Верстати для обробки дерева, пробки, кістки, ебоніту, твердих пластмас	85472	0,22 %	11966	1666	0,00 %	284
8466	Частини та приладдя, призначені для обладнання 8456–8465, кріплення для інструментів будь-якого типу, призначених для ручних робіт	19329	0,05 %	710	7826	0,02 %	1825
8467	Інструменти ручні пневматичні, гідравлічні або з умонтованим двигуном	76372	0,20 %	14278	1194	0,00 %	67
8468	Обладнання для паяння або зварювання; апарати для поверхневої термообробки на газу	624	0,00 %	22	946	0,00 %	51
8469	Машинки друкарські та для обробки текстів	0	0,00 %	0	2	0,00 %	0
8470	Калькулятори, кишенькові обчислювальні машинки; машини з лічильними пристроями; апарати касові	8751	0,02 %	507	73	0,00 %	4
8471	Машини автоматичного оброблення інформації та їх блоки; магнітні або оптичні зчитувальні пристрої	436807	1,12 %	4412	13484	0,04 %	81
8472	Інше обладнання конторське	11654	0,03 %	826	737	0,00 %	36
8473	Частини та приладдя, призначені для машин товарних позицій 8469–8472	68728	0,18 %	1716	3887	0,01 %	98
8474	Обладнання для роботи з ґрунтом, камінням, рудами та іншими мінеральними матеріалами	70948	0,18 %	11047	34374	0,09 %	9730
8475	Машини для складання ламп, трубок; виробництва чи гарячої обробки скла та скляних виробів	4528	0,01 %	108	97	0,00 %	23
8476	Автомати торгівельні	1833	0,00 %	75	76	0,00 %	3
8477	Обладнання для обробки гуми або пластмаси	43078	0,11 %	5627	9325	0,03 %	1621
8478	Обладнання для підготовки або обробки тютюну	6107	0,02 %	151	726	0,00 %	65
8479	Машини та механічні пристрої спеціального призначення, в іншому місці не зазначене	125205	0,32 %	14114	26464	0,07 %	3501

Код і найменування позиції товару за УКТЗЕД		Імпорт			Експорт		
		Вартість	Питома вага	Вага нето, т	Вартість	Питома вага	Вага нето, т
8480	Піддони, опоки моделі для лиття металів; форми для лиття металів, карбідів металів, скла, мінеральних матеріалів, гуми або пластмас	31454	0,08 %	4268	12758	0,04 %	2737
8481	Крани, клапани, вентилі для трубопроводів, котлів, резервуарів, цистерн, баків	152069	0,39 %	19824	48813	0,13 %	5803
8482	Підшипники кулькові або роликові	110903	0,29 %	17007	70918	0,20 %	12858
8483	Механізми передачі руху	133746	0,34 %	9462	73930	0,20 %	11750
8484	Прокладки та аналогічні ущільнювачі з листового металу або в комбінації з іншим матеріалом	10370	0,03 %	324	4619	0,01 %	225
8486	Машини та апаратура, які використовуються виключно або переважно у виробництві напівпровідникових елементів та схем	310	0,00 %	10	218	0,00 %	1
8487	Частини обладнання, в іншому місці не зазначені, що не мають електричних з’єднань	6084	0,02 %	188	2599	0,01 %	465
8501	Двигуни та генератори, електричні	80702	0,21 %	11792	54798	0,15 %	10770
8502	Електрогенераторні установки та обертові електричні перетворювачі	31568	0,08 %	4165	4985	0,01 %	214
8503	Частини, призначені для машин товарної позиції 8501 або 8502	6627	0,02 %	707	20286	0,06 %	3296
8504	Трансформатори, котушки індуктивності та дроселі	134445	0,35 %	11107	76977	0,21 %	10849
8505	Електромагніти, магніти постійні, пристрої для фіксації, електромагнітні зчеплення, муфти та гальма, піднімальні головки	6333	0,02 %	1002	950	0,00 %	60
8506	Первинні елементи та первинні батареї	13870	0,04 %	3286	196	0,00 %	22
8507	Акумулятори електричні та сепаратори для них	59745	0,15 %	21189	36214	0,10 %	19403
8508	Пилососи та їх частини	27527	0,07 %	3626	1371	0,00 %	144
8509	Машини електромеханічні побутові з вмонтованими електродвигунами	32671	0,08 %	3139	4996	0,01 %	292

Код і найменування позиції товару за УКТЗЕД		Імпорт			Експорт		
		Вартість	Питома вага	Вага нето, т	Вартість	Питома вага	Вага нето, т
8510	Електробритви, машинки для підстригання волосся та епіляційні апарати з вмонтованим електродвигуном	6671	0,02 %	328	5068	0,01 %	27
8511	Електроприлади для запалювання або пуску двигунів внутрішнього згоряння; генератори та переривники	27688	0,07 %	3030	11435	0,03 %	1433
8512	Обладнання електроосвітлювальне або сигналізаційне, склоочисники, пристрої, що запобігають обмерзанню та запотіванню	14081	0,04 %	1371	3232	0,01 %	523
8513	Ліхтарі електричні портативні, що діють за допомогою власного джерела енергії	1954	0,01 %	634	229	0,00 %	17
8514	Печі та камери, електричні; інше промислове або лабораторне обладнання для термічного оброблення матеріалів індукційне або діалектричне	12715	0,03 %	1153	1644	0,00 %	189
8515	Машини та апарати для паяння або зварювання, гарячого напилення металів або метаталокераміки	32762	0,08 %	3294	7339	0,02 %	244
8516	Електронагрівальні прилади та апарати; праски електричні	150653	0,39 %	29063	137276	0,38 %	12912
8517	Апарати електричні телефонні або телеграфні; відеотелефони	688344	1,77 %	8408	143245	0,39 %	1264
8518	Мікрофони; гучномовці; навушники, телефони головні, звукопідсилювачі	25001	0,06 %	2076	5638	0,02 %	652
8519	Електропрогравальні пристрої без пристроїв для звукозапису	1527	0,00 %	99	366	0,00 %	0
8521	Апаратура для відеозапису або відтворювання відеозаписів	2842	0,01 %	74	130	0,00 %	1
8522	Частини та приладдя, призначені для апаратури 8519–8521	33	0,00 %	2	30	0,00 %	27
8523	Носії, готові для запису звуку, але не записані	46691	0,12 %	593	31201	0,09 %	139
8525	Передавачі для радіотелефонного, радіотелеграфного зв’язку, радіомовлення, телебачення; телевізійні, відео- або цифрові камери	74033	0,19 %	267	7873	0,02 %	14

Код і найменування позиції товару за УКТЗЕД		Імпорт			Експорт		
		Вартість	Питома вага	Вага нето, т	Вартість	Питома вага	Вага нето, т
8526	Радіолокаційні, радіонавігаційні прилади, радіоапаратура дистанційного керування	40280	0,10 %	89	57264	0,16 %	261
8527	Приймальна апаратура для радіотелефонного, радіотелеграфного зв'язку або радіомовлення	2755	0,01 %	394	1084	0,00 %	6
8528	Приймальна апаратура телевізійна; відеомонітори та відеопроектори	183384	0,47 %	6486	84275	0,23 %	1938
8529	Частини, призначені для апаратури товарних позицій 8525–8528	16111	0,04 %	757	22093	0,06 %	265
8530	Електричне устаткування сигналізаційне для транспорту (крім обладнання 8608)	2007	0,01 %	80	630	0,00 %	7
8531	Електрообладнання звукове або візуальне сигналізаційне	10638	0,03 %	202	18615	0,05 %	308
8532	Конденсатори електричні	20813	0,05 %	569	823	0,00 %	22
8533	Резистори електричні	12859	0,03 %	366	3347	0,01 %	102
8534	Схеми друковані	37839	0,10 %	757	1936	0,01 %	19
8535	Електрична апаратура для комутації, захисту, приєднання до електричних кіл для напруги понад 1000 В	18904	0,05 %	1073	2578	0,01 %	299
8536	Електрична апаратура для комутації, захисту, приєднання до електричних кіл для напруги не більш 1000 В	272169	0,70 %	10851	76110	0,21 %	2216
8537	Пульти, панелі, консолі, столи, розподільні щити, для контролю або розподілу електричного струму	67896	0,17 %	1069	50412	0,14 %	1740
8538	Частини, призначені для апаратури 8535, 8536 чи 8537	80290	0,21 %	3842	9007	0,02 %	883
8539	Електричні лампи розжарювання або газорозрядні, ультрафіолетові, інфрачервоні, дугові	20725	0,05 %	2318	6351	0,02 %	1408
8540	Лампи, трубки електронні з термокатодом, холодним катодом чи фотокатодом	1161	0,00 %	7	1680	0,00 %	1
8541	Діоди, транзистори; фоточутливі напівпровідникові прилади; світловипромінювальні діоди; п'єзоелектричні кристали	126117	0,32 %	14261	10532	0,03 %	33
8542	Електронні інтегровані схеми та електронні мікромодулі	142094	0,37 %	203	6871	0,02 %	6

Код і найменування позиції товару за УКТЗЕД		Імпорт			Експорт		
		Вартість	Питома вага	Вага нето, т	Вартість	Питома вага	Вага нето, т
8543	Машини електричні та апаратура, в іншому місці цієї групи не зазначені	54401	0,14 %	4884	44779	0,12 %	618
8544	Проводи ізольовані, кабелі та інші ізольовані електричні провідники; кабелі волоконно-оптичні	441116	1,13 %	48993	1084707	2,98 %	64981
8545	Електроди вугільні, щітки вугільні, вугілля для ламп або гальванічних елементів	12847	0,03 %	3530	16291	0,04 %	9194
8546	Ізолятори електричні з будь-яких матеріалів	10330	0,03 %	735	12176	0,03 %	8163
8547	Арматура ізолювальна	147728	0,38 %	5602	9464	0,03 %	511
8548	Використані первинні елементи, батареї, електричні акумулятори, їх залишки та лом; інші електричні частини апаратури та обладнання в іншому місці не зазначені	3236	0,01 %	1204	314	0,00 %	85
8601	Залізничні локомотиви із зовнішнім джерелом електроживлення або з живленням від електричних акумуляторів	1482	0,00 %	81	7631	0,02 %	1308
8602	Інші залізничні локомотиви; локомотивні тендери	2993	0,01 %	1687	12111	0,03 %	2427
8603	Вагони самохідні, крім включених до товарної позиції 8604	14322	0,04 %	2313	5	0,00 %	3
8604	Транспортні засоби обслуговування залізничних або трамвайних колій	173	0,00 %	141	2872	0,01 %	62
8605	Вагони пасажирські, багажні, поштові, несамохідні, крім вагонів 8604	1832	0,00 %	59	11	0,00 %	57
8606	Вагони для перевезень вантажів по коліях, несамохідні	31599	0,08 %	76689	91631	0,25 %	105244
8607	Частини до залізничних локомотивів або моторних вагонів трамвая або рухомого складу	20370	0,05 %	11432	109166	0,30 %	107423
8608	Стаціонарне обладнання залізничних, трамвайних колій; обладнання для контролю, безпеки руху та паркування будь-якого транспорту	832	0,00 %	236	9190	0,03 %	5456
8609	Контейнери для перевезень одним або кілька видами транспорту	8104	0,02 %	1170	5179	0,01 %	4645

Код і найменування позиції товару за УКТЗЕД		Імпорт			Експорт		
		Вартість	Питома вага	Вага нето, т	Вартість	Питома вага	Вага нето, т
8701	Трактори, за винятком тракторів товарної позиції 8709	517739	1,33 %	126951	9097	0,03 %	3606
8702	Моторні транспортні засоби, призначені для перевезення 10 осіб і більше, включаючи водія	30288	0,08 %	8555	920	0,00 %	123
8703	Автомобілі легкові та інші моторні транспортні засоби, призначені головним чином для перевезення людей	1441587	3,71 %	133207	9203	0,03 %	449
8704	Моторні транспортні засоби для перевезення вантажів	245074	0,63 %	65586	31527	0,09 %	4850
8705	Моторні транспортні засоби спеціального призначення не призначені для перевезення людей або вантажів	99214	0,26 %	9475	8783	0,02 %	347
8706	Шасі з установленими двигунами для автомобілів товарних позицій 8701–8705	1848	0,00 %	329	102	0,00 %	9
8707	Кузови (включаючи кабіни) для транспортних засобів товарних позицій 8701–8705	43938	0,11 %	5822	1192	0,00 %	112
8708	Частини та пристрої транспортних засобів товарних позицій 8701–8705	265326	0,68 %	46258	52950	0,15 %	20396
8709	Транспортні засоби для перевезення вантажів на короткі відстані; тягачі, використовувані на залізничних платформах	2256	0,01 %	99	718	0,00 %	251
8711	Мотоцикли (включаючи мопеди) та велосипеди з допоміжним двигуном; коляски	18312	0,05 %	4605	8	0,00 %	3
8712	Велосипеди	7288	0,02 %	2666	25	0,00 %	3
8713	Коляски інвалідні	6898	0,02 %	516	407	0,00 %	22
8714	Частини та пристрої для транспортних засобів товарних позицій 8711–8713	10875	0,03 %	4388	296	0,00 %	22
8715	Коляски дитячі та їх частини	6815	0,02 %	1436	3084	0,01 %	262
8716	Причепи та напівпричепи; інші несамохідні транспортні засоби; їх частини	116981	0,30 %	70813	14211	0,04 %	6500
8801	Аеростати та дирижаблі, планери, дельтаплани, безмоторні	35	0,00 %	2	477	0,00 %	7
8802	Інші апарати літальні; космічні апарати та суборбітальні і космічні ракети-носії	26234	0,07 %	296	28148	0,08 %	379

Код і найменування позиції товару за УКТЗЕД		Імпорт			Експорт		
		Вартість	Питома вага	Вага нето, т	Вартість	Питома вага	Вага нето, т
8803	Частини літальних апаратів товарної позиції 8801 або 8802	23060	0,06 %	105	48531	0,13 %	133
8804	Парашути і ротошути; їх частини та пристрої	652	0,00 %	2	1670	0,00 %	2
8805	Обладнання стартове для літальних апаратів; палубні гальмові пристрої; наземні тренажери для льотного складу; їх частини	586	0,00 %	4	117	0,00 %	2
8901	Судна, призначені для перевезення людей або вантажів	8493	0,02 %	19514	63432	0,17 %	103462
8902	Судна риболовні; плавучі бази та інші судна для переробки та консервування рибних продуктів	0	0,00 %	0	156	0,00 %	277
8903	Яхти та інші плавучі засоби для дозвілля або спорту; гребні човни та каное	3814	0,01 %	385	22279	0,06 %	1724
8904	Буксири та судна-штовхачі	3450	0,01 %	2573	4512	0,01 %	1893
8905	Судна, для яких судноплавні якості є лише другорядними порівняно з їх основними функціями	269	0,00 %	1389	15658	0,04 %	24000
8906	Інші судна, включаючи військові кораблі та рятувальні судна, крім гребних шлюпок	0	0,00 %	0	95	0,00 %	9
8907	Інші плавучі засоби	158	0,00 %	10	322	0,00 %	16
9001	Волоконно-оптична продукція; лінзи, призми, дзеркала, неоправлені	18856	0,05 %	132	3417	0,01 %	5
9002	Лінзи, призми, дзеркала, оправлені	3899	0,01 %	9	316	0,00 %	1
9003	Оправи та арматура для окулярів та їх частини	1752	0,00 %	15	90	0,00 %	0
9004	Окуляри	11200	0,03 %	502	2808	0,01 %	13
9005	Бінокли, монокуляри; інші астрономічні прилади та опори для них	10626	0,03 %	28	7781	0,02 %	15
9006	Фотокамери; фотоспалахи та лампи-спалахи	1210	0,00 %	88	32	0,00 %	0
9007	Кінокамери та кінопроектори	216	0,00 %	1	38	0,00 %	0
9008	Проектори зображення	109	0,00 %	21	12	0,00 %	0
9010	Апаратура та обладнання для фото- або кінолабораторій, в іншому місці групи 90 не зазначені	1002	0,00 %	115	244	0,00 %	3
9011	Мікроскопи оптичні складні	2144	0,01 %	22	75	0,00 %	1
9012	Мікроскопи, крім оптичних; апарати дифракційні	415	0,00 %	2	10	0,00 %	0

Код і найменування позиції товару за УКТЗЕД		Імпорт			Експорт		
		Вартість	Питома вага	Вага нето, т	Вартість	Питома вага	Вага нето, т
9013	Пристрої на рідких кристалах	10753	0,03 %	197	12992	0,04 %	16
9014	Компаси; інші навігаційні прилади та інструменти	4459	0,01 %	4	2370	0,01 %	2
9015	Прилади та інструменти топо-, гідро-, океанографічні, гідро-, метеорологічні або геофізичні; далекоміри	6163	0,02 %	99	4179	0,01 %	23
9016	Терези чутливістю 0,05 г або вище	765	0,00 %	6	15	0,00 %	0
9017	Інструменти для креслення, розмічання, математичних розрахунків; вимірювання лінійних розмірів	4670	0,01 %	1113	484	0,00 %	30
9018	Прилади та пристрої, для використання у медицині, хірургії, стоматології або ветеринарії	154086	0,40 %	6123	9357	0,03 %	145
9019	Апаратура для: механотерапії; масажу; психологічних тестів; озонотерапії, кисневої, аерозольної терапії, штучного дихання, реанімації	19601	0,05 %	727	3148	0,01 %	74
9020	Інша апаратура дихальна та газові маски	1439	0,00 %	42	1443	0,00 %	21
9021	Пристрої ортопедичні; пристрої для лікування переломів; штучні частини тіла; слухові апарати	49074	0,13 %	305	4059	0,01 %	77
9022	Апаратура, що використовує рентгенівське, альфа-, бета- чи гамма- випромінювання	30204	0,08 %	331	4285	0,01 %	16
9023	Прилади, апарати та моделі демонстраційного призначення	4267	0,01 %	388	4840	0,01 %	305
9024	Машини та пристрої для випробування механічних властивостей матеріалів	3024	0,01 %	55	604	0,00 %	12
9025	Ареометри та аналогічні занурювані прилади, термометри, пірометри, барометри, гігроменти та псіхометри	15645	0,04 %	473	4172	0,01 %	244
9026	Прилади для вимірювання, контролю змінних характеристик рідин або газів: витрати, рівня, тиску	35149	0,09 %	500	4839	0,01 %	39
9027	Прилади та апаратура для фізичного або хімічного аналізу	36849	0,09 %	283	1687	0,00 %	193
9028	Лічильники газу, рідин чи електроенергії	25096	0,06 %	974	8318	0,02 %	775

Код і найменування позиції товару за УКТЗЕД		Імпорт			Експорт		
		Вартість	Питома вага	Вага нето, т	Вартість	Питома вага	Вага нето, т
9029	Лічильники кількості обертів, кількості продукції; спідометри та тахометри; стробоскопи	5381	0,01 %	43	374	0,00 %	3
9030	Прилади для вимірювання електричних величин, для виявлення або вимірювання іонізуючих випромінювань	24317	0,06 %	154	13717	0,04 %	68
9031	Контрольні або вимірювальні прилади, в іншому місці цієї групи не зазначені; проектори профільні	42052	0,11 %	825	24538	0,07 %	232
9032	Прилади для автоматичного регулювання або керування	33282	0,09 %	1206	21747	0,06 %	900
9033	Частини та приладдя для об’єктів групи 90, в іншому місці цієї групи не зазначені	5770	0,01 %	42	1270	0,00 %	20
9101	Годинники для носіння на собі або із собою, з корпусами з дорогоцінних металів чи плакованих дорогоцінними металами	696	0,00 %	0	69	0,00 %	0
9102	Годинники, призначені для носіння на собі або із собою, крім включених до товарної позиції 9101	7766	0,02 %	58	1372	0,00 %	2
9103	Годинники, не для носіння, в яких встановлено механізм для годинників, призначених для носіння на собі чи із собою	29	0,00 %	3	8	0,00 %	0
9104	Годинники, що встановлюються на панелях приладів	18	0,00 %	0	2	0,00 %	0
9105	Інші годинники, не призначені для носіння на собі або із собою	1206	0,00 %	373	26	0,00 %	4
9106	Апаратура для реєстрації часу доби та реєстрації або індикації інтервалів часу	189	0,00 %	4	4	0,00 %	0
9107	Перемикачі, що діють в установлений час	570	0,00 %	28	50	0,00 %	1
9108	Механізми годинникові для годинників, призначених для носіння на собі або із собою, укомплектовані і складені	78	0,00 %	0	0	0,00 %	0
9109	Механізми для годинників, не призначених для носіння на собі або із собою, укомплектовані і складені	34	0,00 %	7	0	0,00 %	0

Код і найменування позиції товару за УКТЗЕД		Імпорт			Експорт		
		Вартість	Питома вага	Вага нето, т	Вартість	Питома вага	Вага нето, т
9110	Механізми годинникові укомплектовані, не складені або частково складені; неукомплектовані годинникові механізми, складені	17	0,00 %	4	0	0,00 %	0
9111	Корпуси годинників, призначених для носіння із собою чи на собі	87	0,00 %	1	4	0,00 %	0
9112	Корпуси годинників, не призначених для носіння на собі або із собою	0	0,00 %	0	0	0,00 %	0
9113	Ремінці, стрічки та браслети для годинників, призначених для носіння із собою чи на собі	290	0,00 %	3	8	0,00 %	0
9114	Інші частини годинників	205	0,00 %	1	453	0,00 %	1
9201	Клавішні струнні інструменти	788	0,00 %	25	1	0,00 %	1
9202	Інші інструменти музичні струнні	1101	0,00 %	62	15	0,00 %	1
9205	Інші інструменти музичні духові	207	0,00 %	5	384	0,00 %	5
9206	Інструменти музичні ударні	240	0,00 %	19	3	0,00 %	0
9207	Інструменти музичні, в яких звук створюється або має посилюватися електричним способом	2205	0,01 %	138	11	0,00 %	0
9208	Скриньки музичні, органи ярмаркові, шарманки механічні, інші інструменти музичні; вабики; свистки, ріжки та інші духові сигнальні інструменти	101	0,00 %	21	2	0,00 %	0
9209	Частини та приладдя для музичних інструментів; метрономи, камертони, труби з фіксованою висотою звуку	967	0,00 %	51	25	0,00 %	1
9401	Меблі для сидіння, та їх частини	47483	0,12 %	10952	194355	0,53 %	51949
9402	Меблі медичні, хірургічні, стоматологічні, ветеринарні, перукарські крісла	5048	0,01 %	1428	2078	0,01 %	51
9403	Інші меблі та їх частини	53301	0,14 %	17273	142146	0,39 %	101595
9404	Основи матрацні для ліжок; постільні речі	10533	0,03 %	2647	34997	0,10 %	7582
9405	Лампи та освітлювальне обладнання, в іншому місці не зазначені	78109	0,20 %	14885	17047	0,05 %	4685
9406	Конструкції будівельні збірні	18800	0,05 %	5330	7190	0,02 %	6959

Код і найменування позиції товару за УКТЗЕД		Імпорт			Експорт		
		Вартість	Питома вага	Вага нето, т	Вартість	Питома вага	Вага нето, т
9503	Інші іграшки; моделі зменшеного розміру; головоломки	135350	0,35 %	21300	18023	0,05 %	2501
9504	Вироби для атракціонів, настільні або кімнатні ігри	8010	0,02 %	1052	2515	0,01 %	699
9505	Вироби для свят, карнавалів або інші вироби для розваг	7781	0,02 %	1139	5326	0,01 %	776
9506	Інвентар, обладнання для спорту; плавальні басейни, басейни для дітей	22715	0,06 %	5511	46298	0,13 %	5744
9507	Риболовні снасті; сачки; принади для полювання або стрільби	3033	0,01 %	950	385	0,00 %	32
9508	Каруселі, гойдалки, тири та інші атракціони; пересувні цирки, звіринці, театри	15470	0,04 %	1164	1146	0,00 %	202
9601	Кістка слонова оброблена, кістка, панцир черепаховий, ріг, роги оленів, корали, перламутр та вироби з цих матеріалів	49	0,00 %	33	5	0,00 %	1
9602	Матеріали оброблені рослинного, мінерального походження, вироби формовані, різані з цих матеріалів	2537	0,01 %	115	188	0,00 %	39
9603	Мітли та щітки, швабри, валіки, шкребки, матеріали для їх виробництва	28415	0,07 %	6588	1386	0,00 %	830
9604	Сита і решета ручні	401	0,00 %	127	14	0,00 %	3
9605	Набори дорожні для особистої гігієни, шиття, чищення взуття чи одягу	185	0,00 %	84	23	0,00 %	0
9606	Ґудзики, кнопки та застібки	8545	0,02 %	307	114	0,00 %	2
9607	Застібки-блискавки та їх частини	13748	0,04 %	1551	107	0,00 %	5
9608	Ручки; маркери; пера; олівці механічні; тримачі та частини до них	9042	0,02 %	2229	404	0,00 %	30
9609	Олівці прості, кольорові, пастелі, вугільні, грифелі для олівців, крейда	3366	0,01 %	1506	102	0,00 %	28
9610	Дошки грифельні	495	0,00 %	171	62	0,00 %	23
9611	Штемпелі; компостери, верстатки, комплекти друкарські ручні	1164	0,00 %	66	3	0,00 %	0
9612	Стрічки для друкарських машинок; подушечки штемпельні	6379	0,02 %	187	127	0,00 %	5
9613	Запальнички та їх частини	6227	0,02 %	1138	6	0,00 %	0

Код і найменування позиції товару за УКТЗЕД		Імпорт			Експорт		
		Вартість	Питома вага	Вага нето, т	Вартість	Питома вага	Вага нето, т
9614	Люльки для куріння, мундштуки	434	0,00 %	150	12	0,00 %	2
9615	Гребінці, шпильки для волосся; затискачі, бігуді, папільйотки та їх частини	3059	0,01 %	993	122	0,00 %	123
9616	Гігієнічні розпилювачі; пушки і подушечки для накладення косметичних, туалетних препаратів	7909	0,02 %	494	48	0,00 %	3
9617	Термоси та їх частини	3276	0,01 %	1020	92	0,00 %	5
9618	Манекени	1439	0,00 %	131	4	0,00 %	1
9619	Гігієнічні прокладки, дитячі пелюшки і підгузки	124058	0,32 %	36381	62726	0,17 %	11615
9701	Картини, малюнки та пастелі, повністю виконані вручну; колажі	955	0,00 %	4	146	0,00 %	9
9703	Оригінали скульптур і статуеток	57	0,00 %	1	27	0,00 %	1
9704	Марки поштові чи гербові, поштові знаки гашені, поштовий папір, крім 4907	0	0,00 %	0	9	0,00 %	0
9705	Колекції та предмети колекціонування	103	0,00 %	6	1	0,00 %	0
9706	Предмети антикваріату віком понад 100 років	191	0,00 %	0	0	0,00 %	0
	Інші товари	40008	0,10 %	1840	182170	0,50 %	3487
Всього		**38868282**		**60697560**	**36365147**		**150338276**

Продовження додатка Л

Сумарний обсяг імпорту та експорту у розрізі товарних позицій за кодами УКТЗЕД (тисяч доларів США) за період з 01.01.2017 по 31.12.2017

Код і найменування позиції товару за УКТЗЕД		Імпорт			Експорт		
		Вартість	Питома вага	Вага нето, т	Вартість	Питома вага	Вага нето, т
101	Коні, віслюки, живі	128	0,00 %	21	272	0,00 %	19
102	Велика рогата худоба, жива	3175	0,01 %	730	37741	0,09 %	26244
103	Свині, живі	4416	0,01 %	628	4568	0,01 %	2948
104	Вівці та кози, живі	872	0,00 %	135	1562	0,00 %	1201
105	Свійська птиця, жива	47109	0,10 %	2938	52	0,00 %	19
106	Інші тварини, живі	1729	0,00 %	78	1518	0,00 %	363
201	М’ясо великої рогатої худоби, свіже або охолоджене	1215	0,00 %	231	32225	0,07 %	12324
202	М’ясо великої рогатої худоби, морожене	2880	0,01 %	961	85457	0,20 %	29531
203	Свинина	9958	0,02 %	5600	10515	0,02 %	4923
204	Баранина, козлятина	228	0,00 %	14	491	0,00 %	153
206	Субпродукти великої рогатої худоби, свиней, овець, коней	12832	0,03 %	24003	9984	0,02 %	8593
207	М’ясо та їстівні субпродукти птиці	48512	0,10 %	118310	389640	0,90 %	271327
208	Інші м’ясо та їстівні субпродукти	347	0,00 %	139	5	0,00 %	1
209	Сало, свинячий жир і жир птиці	33930	0,07 %	53634	56	0,00 %	32
210	М’ясо та субпродукти	2123	0,00 %	191	2857	0,01 %	976
301	Жива риба	380	0,00 %	5	255	0,00 %	221
302	Риба свіжа або охолоджена	86766	0,18 %	12371	871	0,00 %	480
303	Риба морожена	296211	0,60 %	252976	1077	0,00 %	653
304	Філе рибне та інше м’ясо риб	37372	0,08 %	20990	20090	0,05 %	3006
305	Риба сушена, солона, копчена	5824	0,01 %	3637	3189	0,01 %	452
306	Ракоподібні	19059	0,04 %	3195	259	0,00 %	24
307	Молюски	9760	0,02 %	3143	634	0,00 %	475
308	Водяні безхребетні	155	0,00 %	74	1	0,00 %	0
401	Молоко та вершки, не згущені	1444	0,00 %	837	9734	0,02 %	14062
402	Молоко та вершки, згущені	3769	0,01 %	1700	80580	0,19 %	46830
403	Маслянка, ферментовані або сквашені молоко та вершки	5617	0,01 %	3612	4180	0,01 %	3711
404	Молочна сироватка	2368	0,00 %	1383	24827	0,06 %	31937
405	Масло вершкове	4479	0,01 %	751	129787	0,30 %	30422
406	Сири	47123	0,10 %	10010	32510	0,08 %	9051
407	Яйця птиці в шкаралупі	19360	0,04 %	5664	68638	0,16 %	88581
408	Яйця птиці без шкаралупи	551	0,00 %	99	10258	0,02 %	3462
409	Мед натуральний	160	0,00 %	57	133752	0,31 %	67786
410	Інші їстівні продукти тваринні	9	0,00 %	0	0	0,00 %	0
502	Щетина свійських або диких свиней	153	0,00 %	191	0	0,00 %	0
504	Кишки, сечові міхурі, шлунки тварин	6797	0,01 %	5017	6850	0,02 %	5636
505	Шкурки та інші частини птахів	8067	0,02 %	3647	2772	0,01 %	3693
506	Кістки та роговий стрижень	0	0,00 %	0	21	0,00 %	20

Код і найменування позиції товару за УКТЗЕД		Імпорт			Експорт		
		Вартість	Питома вага	Вага нето, т	Вартість	Питома вага	Вага нето, т
507	Кістки, роги, панцирі, копита, нігті, дзьоби тварин	0	0,00 %	0	140	0,00 %	12
508	Корали; черепашки та панцирі	19	0,00 %	8	0	0,00 %	0
510	Амбра, струмина, мускус; жовч; залози	517	0,00 %	20	0	0,00 %	0
511	Інші продукти тваринні	6211	0,01 %	6645	1442	0,00 %	231
601	Цибулини, бульби, кореневища	4247	0,01 %	3321	0	0,00 %	0
602	Інші живі рослини; міцелій грибів	15511	0,03 %	11156	2996	0,01 %	18631
603	Зрізані квітки та пуп'янки	6872	0,01 %	7480	864	0,00 %	88
604	Листя, гілки, трави, мохи та лишайники	535	0,00 %	358	96	0,00 %	58
701	Картопля	2051	0,00 %	3830	3442	0,01 %	17591
702	Помідори	23119	0,05 %	34794	13704	0,03 %	20922
703	Цибуля	5501	0,01 %	8225	3335	0,01 %	16433
704	Капуста	2825	0,01 %	8071	997	0,00 %	3520
705	Салат-латук і цикорій	4421	0,01 %	3208	8	0,00 %	15
706	Морква, ріпа, столові буряки, редька, селера	679	0,00 %	2530	446	0,00 %	1462
707	Огірки, корнішони	6519	0,01 %	9193	4427	0,01 %	4183
708	Бобові овочі	4	0,00 %	2	44562	0,10 %	202508
709	Інші овочі свіжі або охолоджені	14577	0,03 %	12074	5815	0,01 %	5496
710	Овочі морожені	3603	0,01 %	4095	8799	0,02 %	8190
711	Овочі консервовані для тимчасового зберігання	641	0,00 %	838	894	0,00 %	336
712	Овочі сушені	9394	0,02 %	2485	369	0,00 %	40
713	Овочі бобові сушені	2577	0,01 %	2519	148575	0,34 %	586256
714	Топінамбур, солодка картопля, маранта, селен	84	0,00 %	46	0	0,00 %	0
801	Горіхи кокосові, бразильські, кеш'ю	7335	0,01 %	2756	24	0,00 %	5
802	Інші горіхи	12968	0,03 %	2381	100847	0,23 %	30886
803	Банани та плантайни	140610	0,28 %	238305	15	0,00 %	10
804	Фініки, інжир, ананаси, авокадо, гуава, манго	16587	0,03 %	12634	13	0,00 %	5
805	Цитрусові	171614	0,35 %	265482	37	0,00 %	18
806	Виноград	34361	0,07 %	47040	105	0,00 %	105
807	Дині, кавуни і папайя	646	0,00 %	1785	2583	0,01 %	18332
808	Яблука, груші та айва	15634	0,03 %	42347	6894	0,02 %	23732
809	Абрикоси, вишні, черешні, персики, сливи	28805	0,06 %	38118	9562	0,02 %	11723
810	Інші плоди, свіжі	34752	0,07 %	54736	11495	0,03 %	5886
811	Плоди та горіхи, сирі або варені, морожені	4694	0,01 %	3885	60953	0,14 %	41535
812	Плоди та горіхи консервовані для тимчасового зберігання	46	0,00 %	110	0	0,00 %	0
813	Плоди сушені, крім плодів товарних позицій 0801–0806; суміші горіхів	9103	0,02 %	6810	2760	0,01 %	3141
814	Шкірки цитрусових, динь, кавунів	91	0,00 %	29	0	0,00 %	0

Код і найменування позиції товару за УКТЗЕД		Імпорт			Експорт		
		Вартість	Питома вага	Вага нето, т	Вартість	Питома вага	Вага нето, т
901	Кава; кавова шкаралупа; замінники кави	106630	0,22 %	30951	1073	0,00 %	166
902	Чай	63997	0,13 %	17698	5056	0,01 %	725
903	Мате	53	0,00 %	2	25	0,00 %	0
904	Перець	14749	0,03 %	4130	1170	0,00 %	156
905	Ваніль	65	0,00 %	0	1	0,00 %	0
906	Кориця та квіти коричного дерева	771	0,00 %	254	46	0,00 %	10
907	Гвоздика	425	0,00 %	53	21	0,00 %	1
908	Горіх мускатний, маціс і кардамон	552	0,00 %	63	17	0,00 %	1
909	Насіння анісу, бодяну, фенхелю, коріандру; ягоди ялівцю	1028	0,00 %	493	5937	0,01 %	16100
910	Імбир, шафран, тим’ян, лаврове листя, каррі	5891	0,01 %	3876	263	0,00 %	121
1001	Пшениця	3033	0,01 %	3755	2759123	6,38 %	17312746
1002	Жито	506	0,00 %	187	3886	0,01 %	25041
1003	Ячмінь	1970	0,00 %	8165	710621	1,64 %	4855927
1004	Овес	5	0,00 %	5	1748	0,00 %	11016
1005	Кукурудза	132043	0,27 %	36515	2988854	6,91 %	19393848
1006	Рис	32626	0,07 %	76786	587	0,00 %	1236
1007	Сорго зернове	1536	0,00 %	412	21623	0,05 %	148273
1008	Гречка, просо; інші зернові культури	5040	0,01 %	16328	14586	0,03 %	77412
1101	Борошно пшеничне	1204	0,00 %	4363	96581	0,22 %	442601
1102	Борошно із зерна інших зернових культур	3377	0,01 %	23681	857	0,00 %	1479
1103	Крупи та гранули із зерна зернових культур	957	0,00 %	2208	8161	0,02 %	26994
1104	Зерно зернових культур	10831	0,02 %	20718	15412	0,04 %	47017
1106	Борошно, крупи та порошок із сушених бобів	391	0,00 %	66	60	0,00 %	80
1107	Солод, обсмажений або необсмажений	6518	0,01 %	10540	42255	0,10 %	116321
1108	Крохмалі; інулін	7427	0,01 %	15215	18565	0,04 %	60638
1109	Клейковина пшенична	1536	0,00 %	959	0	0,00 %	0
1201	Соєві боби	5787	0,01 %	9786	1059597	2,45 %	2866549
1202	Арахіс	29851	0,06 %	24189	58	0,00 %	50
1204	Насіння льону	134	0,00 %	72	19394	0,04 %	56919
1205	Насіння свиріпи або ріпаку	32263	0,07 %	6468	881549	2,04 %	2136185
1206	Насіння соняшнику	230274	0,46 %	24829	29734	0,07 %	73232
1207	Насіння та плоди інших олійних культур	10280	0,02 %	8189	38090	0,09 %	36899
1208	Борошно з насіння чи плодів олійних культур	54	0,00 %	57	1	0,00 %	2
1209	Насіння, плоди та спори для сівби	39986	0,08 %	2000	15217	0,04 %	15859
1210	Шишки хмелю; лупулін	3577	0,01 %	336	887	0,00 %	127
1211	Рослини для парфумерії, медицини, інсектицидів	2936	0,01 %	1125	7446	0,02 %	3737
1212	Плоди ріжкового дерева, водорості, цукрові буряки, тростина	3104	0,01 %	1298	1187	0,00 %	750

Код і найменування позиції товару за УКТЗЕД		Імпорт			Експорт		
		Вартість	Питома вага	Вага нето, т	Вартість	Питома вага	Вага нето, т
1213	Солома та полова зернових	0	0,00 %	0	77	0,00 %	1047
1214	Кормові коренеплоди, сіно та аналогічні кормові продукти	13	0,00 %	15	6885	0,02 %	28491
1301	Шелак; природні камеді, смоли	123	0,00 %	22	1	0,00 %	0
1302	Соки, екстракти, пектини, клеї рослинні	25106	0,05 %	2436	586	0,00 %	81
1401	Матеріали рослинні для плетіння	335	0,00 %	418	991	0,00 %	5122
1404	Інші матеріали рослині	647	0,00 %	879	22759	0,05 %	662275
1501	Жир свинячий і свійської птиці, крім 0209, 1503	174	0,00 %	155	3677	0,01 %	7073
1502	Жир великої рогатої худоби, овечий, козячий, крім 1503 00	740	0,00 %	608	842	0,00 %	2004
1503	Лярди, олео-стеарин, маргарин, тваринне масло	0	0,00 %	0	131	0,00 %	193
1504	Жири і масла, з риби або морських ссавців	484	0,00 %	68	0	0,00 %	0
1505	Вовняний жир і побічні жирові речовини	169	0,00 %	21	0	0,00 %	0
1506	Інші тваринні жири і масла	218	0,00 %	23	18	0,00 %	2
1507	Олія соєва	26	0,00 %	12	125452	0,29 %	166525
1508	Олія арахісова	3	0,00 %	1	17	0,00 %	5
1509	Олія оливкова	5621	0,01 %	1168	16	0,00 %	1
1510	Інші олії, з маслин або оливок	485	0,00 %	156	10	0,00 %	1
1511	Олія пальмова	167651	0,34 %	212786	9858	0,02 %	11153
1512	Олії соняшникова, сафлорова або бавовняна	195	0,00 %	168	4302388	9,95 %	5757344
1513	Олії кокосова, пальмоядрова або з бабасу	15658	0,03 %	8794	867	0,00 %	436
1514	Олії свиріпова, ріпакова, гірчична	1492	0,00 %	1376	51483	0,12 %	64203
1515	Інші нелеткі жири і олії рослинні	3301	0,01 %	907	17644	0,04 %	19167
1516	Жири, масла, олії, хімічно перетворені без обробки	26823	0,05 %	14224	3433	0,01 %	3848
1517	Маргарин	30575	0,06 %	11723	85650	0,20 %	61254
1518	Жири, масла і олії піддані хімічній модифікації	794	0,00 %	386	1759	0,00 %	2463
1520	Гліцерин сирий	11204	0,02 %	57132	32	0,00 %	180
1521	Воски рослинні, віск бджолиний, інших комах	98	0,00 %	32	2297	0,01 %	355
1522	Дегра	909	0,00 %	6459	11	0,00 %	20
1601	Ковбаси та аналогічні вироби з м’яса	3328	0,01 %	517	1108	0,00 %	286
1602	Інші готові чи консервовані м’ясопродукти	12320	0,02 %	3025	6794	0,02 %	2550
1603	Екстракти, соки з м’яса, риби або ракоподібних, молюсків	0	0,00 %	0	0	0,00 %	0
1604	Готова або консервована риба; ікра	47968	0,10 %	22158	7316	0,02 %	5036
1605	Готові або консервовані ракоподібні, молюски	18454	0,04 %	5255	334	0,00 %	117
1701	Цукор з цукрової тростини або з цукрових буряків у твердому стані	1260	0,00 %	1830	280126	0,65 %	599338

Код і найменування позиції товару за УКТЗЕД		Імпорт			Експорт		
		Вартість	Питома вага	Вага нето, т	Вартість	Питома вага	Вага нето, т
1702	Інші цукри у твердому стані, сиропи; мед штучний	10623	0,02 %	12863	16279	0,04 %	46333
1703	Патока	26	0,00 %	360	7480	0,02 %	81099
1704	Кондитерські вироби з цукру без вмісту какао	35682	0,07 %	11999	113424	0,26 %	79358
1801	Какао-боби	39591	0,08 %	13773	1	0,00 %	0
1802	Шкаралупи та інші відходи з какао	549	0,00 %	2018	0	0,00 %	0
1803	Какао-паста	35465	0,07 %	10835	31354	0,07 %	8334
1804	Какао-масло, какао-жир	39553	0,08 %	6877	10	0,00 %	1
1805	Какао-порошок, без цукру	28791	0,06 %	12584	387	0,00 %	120
1806	Шоколад	92269	0,19 %	20365	151982	0,35 %	61011
1901	Екстракти солодові; готові харчові продукти без/з какао	42589	0,09 %	11313	115562	0,27 %	62435
1902	Вироби з тіста без дріжджів; кускус	21424	0,04 %	27856	34806	0,08 %	24655
1903	Тапіока та її замінники з крохмалю	6	0,00 %	4	0	0,00 %	0
1904	Готові харчові вироби, одержані шляхом здуття або смаження зерна	13347	0,03 %	12177	6737	0,02 %	6154
1905	Хлібобулочні вироби, рисовий папір	40476	0,08 %	14392	139299	0,32 %	100542
2001	Овочі, приготовлені або консервовані, з оцтом	3311	0,01 %	3095	6298	0,01 %	8340
2002	Томати, приготовлені або консервовані без оцту	1606	0,00 %	1887	42965	0,10 %	53691
2003	Гриби та трюфелі, приготовлені чи консервовані без оцту	386	0,00 %	269	160	0,00 %	93
2004	Інші овочі, приготовлені чи консервовані без оцту, морожені	14065	0,03 %	16369	271	0,00 %	322
2005	Інші овочі, приготовлені чи консервовані без оцту, неморожені	43905	0,09 %	24594	21250	0,05 %	12548
2006	Овочі, плоди, горіхи, консервовані з цукром	867	0,00 %	322	11	0,00 %	6
2007	Варення, джеми, желе, мармелад	7163	0,01 %	5212	2053	0,00 %	2693
2008	Плоди, горіхи приготовлені чи консервовані іншим способом	37581	0,08 %	18902	17336	0,04 %	9109
2009	Соки плодів чи овочеві, незброджені, без спирту	33492	0,07 %	18523	86151	0,20 %	77222
2101	Екстракти, есенції та концентрати кави, чаю або мате	109425	0,22 %	14410	19614	0,05 %	5566
2102	Дріжджі	5263	0,01 %	1673	19257	0,04 %	39298
2103	Готові соуси та продукти для їх приготування, добавки, приправи, гірчиця	48222	0,10 %	13984	33313	0,08 %	29664
2104	Супи чи бульйони	2939	0,01 %	1029	5713	0,01 %	5293
2105	Морозиво та інші види харчового льоду	1142	0,00 %	263	10719	0,02 %	5069
2106	Інші харчові продукти	196931	0,40 %	32727	32429	0,07 %	14784
2201	Води, без додання цукру; лід та сніг	23965	0,05 %	57399	3388	0,01 %	73149
2202	Води, з доданням цукру	9922	0,02 %	11263	42215	0,10 %	121410
2203	Пиво із солоду	35820	0,07 %	29437	31804	0,07 %	113318
2204	Вина виноградні; сусло виноградне	104237	0,21 %	46663	35903	0,08 %	48621

Код і найменування позиції товару за УКТЗЕД		Імпорт			Експорт		
		Вартість	Питома вага	Вага нето, т	Вартість	Питома вага	Вага нето, т
2205	Вермут та інше вино виноградне	7338	0,01 %	3426	2231	0,01 %	1375
2206	Інші зброджені напої	8311	0,02 %	4715	893	0,00 %	1564
2207	Спирт етиловий, неденатурований, 80 об. % чи більше	24	0,00 %	1	2420	0,01 %	4304
2208	Спирт етиловий, неденатурований, менш 80 об. %	182413	0,37 %	44720	90278	0,21 %	58038
2209	Оцет харчовий	827	0,00 %	548	105	0,00 %	245
2301	Борошно, крупи та гранули з м’яса, риби, ракоподібних, молюсків	13204	0,03 %	16620	2417	0,01 %	4747
2302	Висівки, кормове борошно	278	0,00 %	987	88438	0,20 %	753896
2303	Відходи і залишки від виробництва цукру, крохмалю; жом, багаса (жом цукрової тростини)	152	0,00 %	486	34727	0,08 %	207386
2304	Макуха, тверді відходи від вилучення соєвої олії	1402	0,00 %	2122	107581	0,25 %	307162
2306	Макуха, тверді відходи від вилучення рослинних жирів і олій, крім 2304, 2305	754	0,00 %	4156	804345	1,86 %	4890647
2307	Винний осад; винний камінь	0	0,00 %	0	4	0,00 %	35
2308	Продукти, відходи рослинного походження для годівлі тварин	37	0,00 %	415	677	0,00 %	2757
2309	Продукти для годівлі тварин	151897	0,31 %	113599	12956	0,03 %	23981
2401	Тютюнова сировина; тютюнові відходи	273676	0,55 %	55724	374	0,00 %	1120
2402	Сигари, сигарили та сигарети, цигарки	54153	0,11 %	1702	293866	0,68 %	32584
2403	Інший тютюн та замінники тютюну промислового виробництва	76702	0,15 %	10883	61485	0,14 %	9640
2501	Сіль та хлорид натрію чистий; вода морська	4296	0,01 %	43384	22519	0,05 %	761363
2502	Пірит невипалений	213	0,00 %	298	0	0,00 %	0
2503	Сірка всіх видів	12125	0,02 %	137868	349	0,00 %	1183
2504	Графіт природний	736	0,00 %	526	7107	0,02 %	12018
2505	Піски природні всіх видів, крім групи 26	864	0,00 %	3473	6327	0,01 %	334154
2506	Кварц; кварцит	155	0,00 %	636	3840	0,01 %	204352
2507	Каолін та інші глини каолінові	3932	0,01 %	13107	51175	0,12 %	905013
2508	Інші глини, крім глин 6806, муліт, землі	1540	0,00 %	3937	240459	0,56 %	6014681
2509	Крейда	542	0,00 %	5914	11	0,00 %	178
2510	Фосфати кальцію природні, крейда фосфатна	6009	0,01 %	77047	1	0,00 %	0
2511	Сульфат, карбонат барію природний крім 2816	3351	0,01 %	24655	10	0,00 %	28
2512	Землі інфузорні кременисті з питомою вагою 1 чи менш	966	0,00 %	1364	9	0,00 %	13
2513	Пемза; наждак; природні абразивні матеріали	186	0,00 %	605	205	0,00 %	1283
2514	Сланець	823	0,00 %	4721	0	0,00 %	0

Код і найменування позиції товару за УКТЗЕД		Імпорт			Експорт		
		Вартість	Питома вага	Вага нето, т	Вартість	Питома вага	Вага нето, т
2515	Мармур, вапняковий туф для будівництва, алебастр	253	0,00 %	840	5	0,00 %	2
2516	Граніт, базальт, пісковик та інші камені	72	0,00 %	370	7619	0,02 %	68786
2517	Галька, гравій, щебінь	14187	0,03 %	242999	52110	0,12 %	8646762
2518	Доломіт; доломітова набивна суміш	5079	0,01 %	57307	63	0,00 %	2730
2519	Карбонат магнію природний; магнезія	42276	0,09 %	133658	188	0,00 %	514
2520	Гіпс; ангідрит	621	0,00 %	2924	1501	0,00 %	43616
2521	Флюс вапняковий, вапняк та інший вапняковий камінь	49252	0,10 %	2097045	38	0,00 %	783
2522	Вапно	6798	0,01 %	64802	66	0,00 %	924
2523	Портландцемент, глиноземний цемент, цемент шлаковий	61756	0,12 %	1472629	11351	0,03 %	285321
2524	Азбест	7527	0,02 %	15980	2	0,00 %	3
2525	Слюда	394	0,00 %	561	7	0,00 %	7
2526	Стеатит природний; тальк	1139	0,00 %	2900	0	0,00 %	0
2528	Борати природні та їх концентрати; борна кислота	3	0,00 %	5	0	0,00 %	0
2529	Польовий шпат; лейцит; нефелін і сієніт; флюорит	14882	0,03 %	126979	15885	0,04 %	458165
2530	Інші мінеральні речовини	10622	0,02 %	62307	919	0,00 %	9680
2601	Руди і концентрати залізні	29375	0,06 %	296561	2588152	5,98 %	37409021
2602	Руди і концентрати марганцеві	223434	0,45 %	1302980	4726	0,01 %	86535
2603	Руди і концентрати мідні	0	0,00 %	1	2	0,00 %	0
2604	Руди і концентрати нікелеві	64172	0,13 %	1313962	0	0,00 %	0
2606	Руди і концентрати алюмінієві	212370	0,43 %	4864435	10	0,00 %	162
2607	Руди і концентрати свинцеві	0	0,00 %	0	12	0,00 %	21
2608	Руди і концентрати цинкові	0	0,00 %	0	2	0,00 %	0
2610	Руди і концентрати хромові	9900	0,02 %	19205	134	0,00 %	252
2611	Руди і концентрати вольфрамові	10	0,00 %	8	0	0,00 %	0
2612	Руди і концентрати уранові або торієві	3	0,00 %	0	0	0,00 %	0
2613	Руди і концентрати молібденові	7989	0,02 %	691	4	0,00 %	0
2614	Руди і концентрати титанові	143	0,00 %	202	105235	0,24 %	583772
2615	Руди і концентрати ніобієві, танталові, ванадієві, цирконієві	925	0,00 %	823	23294	0,05 %	27546
2616	Руди і концентрати дорогоцінних металів	1	0,00 %	0	0	0,00 %	0
2617	Інші руди та концентрати	5	0,00 %	2	526	0,00 %	11007
2618	Шлак гранульований	1061	0,00 %	176261	184	0,00 %	56697
2619	Шлак, дрос, окалина	2317	0,00 %	7368	2006	0,00 %	67210
2620	Зола, шлак та залишки, з вмістом миш’яку, металів	1736	0,00 %	3293	9004	0,02 %	10470
2621	Інші шлак та зола	1146	0,00 %	4433	2391	0,01 %	158837
2701	Вугілля кам’яне, антрацит	2744062	5,54 %	19777741	105494	0,24 %	635760
2702	Лігніт, буре вугілля	106	0,00 %	1631	16	0,00 %	400
2703	Торф	2217	0,00 %	15499	1584	0,00 %	28727
2704	Кокс і напівкокс; вугілля ретортне	449353	0,91 %	1549604	46598	0,11 %	224619

Код і найменування позиції товару за УКТЗЕД		Імпорт			Експорт		
		Вартість	Питома вага	Вага нето, т	Вартість	Питома вага	Вага нето, т
2705	Газ, крім нафтових газів	0	0,00 %	0	0	0,00 %	0
2706	Смоли кам'яновугільні, буровугільні, чи торф'яні	1824	0,00 %	8970	24013	0,06 %	96000
2707	Масла і інші продукти з кам'яновугільних смол	3119	0,01 %	11656	106250	0,25 %	223108
2708	Пек або кокс пековий	5648	0,01 %	16557	40954	0,09 %	116128
2709	Нафта та нафтопродукти сирі	442219	0,89 %	1013359	28934	0,07 %	83514
2710	Нафта та нафтопродукти	4159171	8,40 %	7827763	180851	0,42 %	413140
2711	Гази нафтові	3807468	7,69 %	11414239	10077	0,02 %	18566
2712	Вазелін нафтовий; парафін, віск нафтовий	14921	0,03 %	16064	9136	0,02 %	9202
2713	Кокс нафтовий, бітум нафтовий	183493	0,37 %	612315	698	0,00 %	2478
2714	Бітум і асфальт; сланці і пісковики бітумінозні	177	0,00 %	147	0	0,00 %	0
2715	Суміші бітумінозні	9409	0,02 %	28817	44	0,00 %	41
2716	Електроенергія	2116	0,00 %	0	235541	0,54 %	0
2801	Фтор, хлор, бром і йод	440	0,00 %	283	67	0,00 %	67
2802	Сірка; сірка колоїдна	1	0,00 %	0	6	0,00 %	10
2803	Вуглець	2333	0,00 %	2962	42801	0,10 %	62848
2804	Водень, інертні гази та інші неметали	15509	0,03 %	7310	19539	0,05 %	10839
2805	Лужні, лужноземельні, рідкісноземельні метали, ртуть	3816	0,01 %	939	147	0,00 %	33
2806	Водень хлористий; хлорсульфонова кислота	153	0,00 %	184	475	0,00 %	9306
2807	Сірчана кислота; олеум	1634	0,00 %	51475	40	0,00 %	145
2808	Азотна кислота; сульфоазотні кислоти	2964	0,01 %	7850	877	0,00 %	6245
2809	Пентаоксид дифосфору; фосфорна та поліфосфорні кислоти	3653	0,01 %	5380	1	0,00 %	0
2810	Оксиди бору; борні кислоти	3416	0,01 %	5697	6	0,00 %	4
2811	Інші неорганічні: кислоти та кисневмісні сполуки неметалів	10686	0,02 %	59148	6004	0,01 %	1377
2812	Галогеніди та галогенідоксиди неметалів	181	0,00 %	15	8	0,00 %	1
2813	Сульфіди неметалів; трисульфід фосфору технічний	221	0,00 %	2	0	0,00 %	0
2814	Аміак	123012	0,25 %	440314	42969	0,10 %	142033
2815	Гідроксид натрію, калію; пероксиди натрію чи калію	48469	0,10 %	195256	10746	0,02 %	38396
2816	Гідроксид і пероксид магнію, стронцію чи барію	803	0,00 %	1592	2	0,00 %	1
2817	Оксид цинку; пероксид цинку	5462	0,01 %	2088	78	0,00 %	37
2818	Корунд штучний; оксид алюмінію; гідроксид алюмінію	10413	0,02 %	19010	492254	1,14 %	1704245
2819	Оксиди та гідроксиди хрому	544	0,00 %	174	1	0,00 %	0
2820	Оксиди марганцю	527	0,00 %	483	258	0,00 %	353
2821	Оксиди та гідроксиди заліза; мінер. барвники з заліза	2924	0,01 %	3052	1738	0,00 %	2565
2822	Оксиди та гідроксиди кобальту	366	0,00 %	9	0	0,00 %	0

Код і найменування позиції товару за УКТЗЕД		Імпорт			Експорт		
		Вартість	Питома вага	Вага нето, т	Вартість	Питома вага	Вага нето, т
2823	Оксиди титану	615	0,00 %	199	0	0,00 %	0
2824	Оксиди свинцю	270	0,00 %	85	0	0,00 %	0
2825	Гідразин і гідроксиламін та їх неорганічні солі	6007	0,01 %	444	77	0,00 %	13
2826	Фториди; фторосилікати, фтороалюмінати	405	0,00 %	345	4	0,00 %	0
2827	Хлориди, броміди, йодіди та їх оксиди	6892	0,01 %	10505	2208	0,01 %	3313
2828	Гіпохлорити; хлорити; гіпоброміти	1291	0,00 %	2483	4	0,00 %	1
2829	Хлорати, перхлорати; бромати та пербромати; йодати, перйодати	3469	0,01 %	356	0	0,00 %	0
2830	Сульфіди; полісульфіди	769	0,00 %	1069	81	0,00 %	33
2831	Дитіоніти та сульфоксилати	130	0,00 %	78	19	0,00 %	15
2832	Сульфіти; тіосульфати	914	0,00 %	1746	6	0,00 %	3
2833	Сульфати; галуни; пероксосульфати	19219	0,04 %	87004	6048	0,01 %	51542
2834	Нітрити; нітрати	2687	0,01 %	3514	3450	0,01 %	14009
2835	Фосфінати, фосфонатита фосфати; поліфосфати	18865	0,04 %	38700	83	0,00 %	70
2836	Карбонати; пероксокарбонати	57234	0,12 %	234228	350	0,00 %	1036
2837	Ціаніди, оксиди ціанідів та комплексні ціаніди	335	0,00 %	100	0	0,00 %	0
2839	Силікати	1356	0,00 %	1895	4792	0,01 %	25052
2840	Борати; пероксоборати	1829	0,00 %	2669	0	0,00 %	0
2841	Солі оксометалевих або пероксометалевих кислот	519	0,00 %	92	1	0,00 %	0
2842	Інші солі неорганічних кислот або пероксокислот	1095	0,00 %	816	53	0,00 %	12
2843	Метали дорогоцінні у колоїдному стані	1743	0,00 %	10	16	0,00 %	0
2844	Хімічні радіоактивні елементи та ізотопи	9238	0,02 %	115	130158	0,30 %	1458
2845	Ізотопи, крім включених до товарної позиції 2844	166	0,00 %	1	0	0,00 %	0
2846	Сполуки, рідкісноземельних металів, ітрію чи скандію	218	0,00 %	23	157	0,00 %	7
2847	Пероксид водню	1585	0,00 %	3462	46	0,00 %	88
2849	Карбіди	3872	0,01 %	4346	14712	0,03 %	18020
2850	Гідриди, нітриди, азиди, силіциди та бориди, крім карбідів 2849	284	0,00 %	56	213	0,00 %	4
2852	Сполуки ртуті, неорганічні або органічні, крім амальгам	9	0,00 %	0	0	0,00 %	0
2853	Інші неорганічні сполуки; рідке та стиснене повітря; амальгами	394	0,00 %	337	61	0,00 %	73
2901	Вуглеводні ациклічні	21554	0,04 %	42596	30287	0,07 %	36188
2902	Вуглеводні циклічні	10332	0,02 %	11195	37772	0,09 %	50085
2903	Галогеновані похідні вуглеводнів	5172	0,01 %	3245	85	0,00 %	2
2904	Сульфовані, нітровані чи нітрозовані похідні вуглеводнів	384	0,00 %	163	17953	0,04 %	7247
2905	Спирти ациклічні та їх похідні	48116	0,10 %	72035	5456	0,01 %	21688
2906	Спирти циклічні та їх похідні	5540	0,01 %	154	546	0,00 %	5

Код і найменування позиції товару за УКТЗЕД		Імпорт			Експорт		
		Вартість	Питома вага	Вага нето, т	Вартість	Питома вага	Вага нето, т
2907	Феноли; фенолоспирти	1669	0,00 %	417	555	0,00 %	315
2908	Галогеновані, сульфовані, нітровані похідні фенолів	209	0,00 %	4	24	0,00 %	0
2909	Ефіри прості, ефіроспирти, ефірофеноли, пероксиди	68778	0,14 %	91850	101	0,00 %	25
2910	Епоксиди, епоксиспирти, епоксифеноли та епоксиефіри	9832	0,02 %	9401	4	0,00 %	0
2911	Ацеталі і напівацеталі	26	0,00 %	6	5	0,00 %	0
2912	Альдегіди; циклічні полімери альдегідів; параформальдегід	4570	0,01 %	9697	119	0,00 %	9
2913	Похідні речовин товарної позиції 2912	31	0,00 %	0	27	0,00 %	0
2914	Кетони та хінони	2917	0,01 %	1836	762	0,00 %	23
2915	Кислоти ациклічні монокарбонові насичені	29629	0,06 %	39517	18058	0,04 %	23380
2916	Кислоти ациклічні монокарбонові ненасичені	7260	0,01 %	2390	756	0,00 %	57
2917	Кислоти полікарбонові	34378	0,07 %	25109	1093	0,00 %	767
2918	Кислоти карбонові	23412	0,05 %	14503	422	0,00 %	85
2919	Ефіри фосфорної кислоти	1421	0,00 %	344	8	0,00 %	1
2920	Складні ефіри інших неорганічних кислот неметалів та їх солі	1683	0,00 %	479	5	0,00 %	0
2921	Сполуки з амінною функціональною групою	12699	0,03 %	4699	297	0,00 %	24
2922	Аміносполуки, з кисневмісною функціональною групою	44979	0,09 %	20364	676	0,00 %	78
2923	Солі та гідроксиди амонію четвертинні; лецитини	7190	0,01 %	2221	17340	0,04 %	15356
2924	Сполуки з карбоксамідною групою; сполуки вуглекислоти	12038	0,02 %	1581	103	0,00 %	0
2925	Сполуки з карбоксімідною та імінною групами	7772	0,02 %	423	107	0,00 %	4
2926	Сполуки, що містять функціональну нітрильну групу	1635	0,00 %	179	160	0,00 %	3
2927	Діазо-, азо- або азоксисполуки	2395	0,00 %	675	4	0,00 %	0
2928	Органічні похідні гідразину або гідроксиламіну	1791	0,00 %	154	281	0,00 %	15
2929	Сполуки з складом інших функціональних груп із азотом	24134	0,05 %	6928	246	0,00 %	51
2930	Сполуки сіркоорганічні	24044	0,05 %	9390	288	0,00 %	63
2931	Інші органо-неорганічні сполуки	10345	0,02 %	6164	332	0,00 %	171
2932	Сполуки гетероциклічні лише з гетероатомом кисню	8653	0,02 %	423	417	0,00 %	0
2933	Сполуки гетероциклічні лише з гетероатомом азоту	68321	0,14 %	4974	3334	0,01 %	55
2934	Нуклеїнові кислоти та їх солі; інші гетероциклічні сполуки	28363	0,06 %	899	982	0,00 %	21
2935	Сульфонаміди	8613	0,02 %	182	12	0,00 %	0
2936	Провітаміни та вітаміни, їх похідні	14979	0,03 %	1214	188	0,00 %	12

Код і найменування позиції товару за УКТЗЕД		Імпорт			Експорт		
		Вартість	Питома вага	Вага нето, т	Вартість	Питома вага	Вага нето, т
2937	Гормони, простагландини, тромбоксани та лейкотриєни	10956	0,02 %	2	22	0,00 %	0
2938	Глікозиди	1768	0,00 %	25	2	0,00 %	0
2939	Алкалоїди	10802	0,02 %	55	300	0,00 %	1
2940	Цукри хімічночисті, крім цукрози, лактози, мальтози, глюкози, фруктози	934	0,00 %	62	0	0,00 %	0
2941	Антибіотики	30699	0,06 %	268	2025	0,00 %	1
2942	Інші органічні сполуки	55	0,00 %	5	1	0,00 %	0
3001	Залози та інші органи для терапевтичного використання	4708	0,01 %	1	3	0,00 %	0
3002	Кров людей, тварин; сироватки, вакцини, токсини	271469	0,55 %	1876	12098	0,03 %	301
3003	Лікарські засоби не дозовані і не фасовані для роздрібної торгівлі	10653	0,02 %	420	1533	0,00 %	18
3004	Лікарські засоби дозовані або фасовані для роздрібної торгівлі	1428458	2,88 %	25542	171136	0,40 %	13369
3005	Вата, марля, бинти та аналогічні вироби	14699	0,03 %	1173	1263	0,00 %	184
3006	Кетгут, реагенти, контрастні препарати, контрацептиви, матеріали для зубів	37458	0,08 %	498	6079	0,01 %	85
3101	Добрива тваринного або рослинного походження	698	0,00 %	380	141	0,00 %	845
3102	Добрива мінеральні або хімічні, азотні	337346	0,68 %	1743547	125427	0,29 %	673704
3103	Добрива мінеральні або хімічні, фосфорні	5987	0,01 %	35411	0	0,00 %	0
3104	Добрива мінеральні або хімічні, калійні	23098	0,05 %	92134	379	0,00 %	1786
3105	Добрива з 2–3 поживними елементами N, P, K; товари групи 31 в упаковках масою брутто не більш як 10 кг	759766	1,53 %	2722956	3278	0,01 %	6850
3201	Екстракти дубильні рослинного походження, таніни та їх солі, ефіри	614	0,00 %	194	0	0,00 %	0
3202	Синтетичні, органічні/неорганічні дубильні речовини	2566	0,01 %	1466	0	0,00 %	0
3203	Барвники рослинного або тваринного походження	7921	0,02 %	836	2382	0,01 %	258
3204	Органічні синтетичні барвники; препарати на їх основі	21736	0,04 %	2663	866	0,00 %	123
3205	Лаки кольорові	186	0,00 %	36	6	0,00 %	2
3206	Інші барвникові матеріали	40435	0,08 %	14010	63972	0,15 %	36493
3207	Готові пігменти, емалі, глазурі, глушники для скла	22287	0,04 %	19424	399	0,00 %	181
3208	Фарби та лаки розчинені у неводному середовищі	74058	0,15 %	25895	6420	0,01 %	4096
3209	Фарби та лаки розчинені у водному середовищі	31753	0,06 %	15597	2245	0,01 %	2329
3210	Інші фарби та лаки	5442	0,01 %	1353	30	0,00 %	13
3211	Готові сикативи	1228	0,00 %	224	9	0,00 %	1

Код і найменування позиції товару за УКТЗЕД		Імпорт			Експорт		
		Вартість	Питома вага	Вага нето, т	Вартість	Питома вага	Вага нето, т
3212	Пігменти для виробництва фарб; інші барвники, фольга	23147	0,05 %	3252	415	0,00 %	49
3213	Фарби художні всіх видів	2623	0,01 %	567	819	0,00 %	237
3214	Замазки, мастики, шпаклівки, суміші для фасадів, стін тощо	78690	0,16 %	148068	4201	0,01 %	14815
3215	Фарба друкарська, чорнило та туш	46740	0,09 %	6394	2981	0,01 %	645
3301	Олії ефірні, водні дистиляти та розчини ефірних олій	4214	0,01 %	106	1780	0,00 %	201
3302	Суміші запашних речовин	92515	0,19 %	7421	3200	0,01 %	700
3303	Парфуми і туалетна вода	91770	0,19 %	4907	27370	0,06 %	384
3304	Косметичні препарати	167440	0,34 %	11975	40518	0,09 %	2379
3305	Засоби для догляду за волоссям	121603	0,25 %	40502	23224	0,05 %	7019
3306	Засоби для гігієни порожнини рота чи зубів	43631	0,09 %	11879	1067	0,00 %	160
3307	Засоби для ванн, гоління; депіляції, дезодоранти	78557	0,16 %	18983	12115	0,03 %	5670
3401	Мило; матеріали просочені милом	47627	0,10 %	25906	23502	0,05 %	16595
3402	Поверхнево-активні речовини, засоби для прання, миття та чищення	189411	0,38 %	146058	20169	0,05 %	20997
3403	Мастильні матеріали	38410	0,08 %	11841	1642	0,00 %	573
3404	Воски штучні та готові воски	9363	0,02 %	4981	45	0,00 %	16
3405	Вакси, креми для чищення взуття, мастики, поліролі	9223	0,02 %	5345	1932	0,00 %	1691
3406	Свічки	2518	0,01 %	1200	4261	0,01 %	1961
3407	Пасти для ліплення, пластилін; стоматологічні воски	6878	0,01 %	2082	1293	0,00 %	283
3501	Казеїн, казеїнати; казеїнові клеї	329	0,00 %	57	40267	0,09 %	7122
3502	Альбуміни; альбумінати	2465	0,00 %	333	1312	0,00 %	285
3503	Желатин; риб’ячий клей; інші клеї тваринні	3248	0,01 %	667	2363	0,01 %	871
3504	Пептони та їх похідні; порошок із шкіри	11298	0,02 %	4286	2129	0,00 %	573
3505	Декстрин, модифіковані крохмалі, клеї на їх основі	22043	0,04 %	19390	369	0,00 %	496
3506	Готові клеї та інші клеїльні препарати	42964	0,09 %	15409	1761	0,00 %	649
3507	Ферменти; ферментні препарати	22257	0,04 %	1942	270	0,00 %	38
3601	Порохи	954	0,00 %	40	366	0,00 %	36
3602	Готові вибухові речовини	2236	0,00 %	87	521	0,00 %	308
3603	Детонатори, капсулі, запали, вогнепровідні шнури	2597	0,01 %	23	11109	0,03 %	76
3604	Феєрверки, сигнальні, дощові ракети, інші піротехнічні вироби	4138	0,01 %	1084	55	0,00 %	0
3605	Сірники	2904	0,01 %	3057	892	0,00 %	880
3606	Фероцерій та інші пірофорні сплави; вироби з горючих матеріалів	329	0,00 %	155	679	0,00 %	525
3701	Фотопластинки та фотоплівка	15597	0,03 %	1661	213	0,00 %	7
3702	Фотоплівка в рулонах, сенсибілізована, неекспонована	1534	0,00 %	54	79	0,00 %	1

Код і найменування позиції товару за УКТЗЕД		Імпорт			Експорт		
		Вартість	Питома вага	Вага нето, т	Вартість	Питома вага	Вага нето, т
3703	Фотопапір, картон і текстильні матеріали сенсибілізовані, неекспоновані	1327	0,00 %	201	2	0,00 %	1
3704	Фотопластинки, плівка, папір, інші, експоновані непроявлені	8	0,00 %	0	0	0,00 %	0
3705	Фотопластинки і плівка, експоновані проявлені, крім кіноплівки	38	0,00 %	0	4	0,00 %	0
3706	Кіноплівка, експонована та проявлена	3	0,00 %	0	0	0,00 %	0
3707	Фотохімікати	8963	0,02 %	1427	67	0,00 %	37
3801	Графіт	1478	0,00 %	861	25252	0,06 %	51860
3802	Вугілля активоване; продукція мінеральна активована	20796	0,04 %	217555	889	0,00 %	6930
3803	Олія талова	294	0,00 %	295	0	0,00 %	0
3804	Луг від виробництва деревної целюлози	3253	0,01 %	10438	53	0,00 %	40
3805	Скипидар; дипентен; олія соснова	225	0,00 %	321	4	0,00 %	0
3806	Каніфоль та смоляні кислоти, їх похідні	2006	0,00 %	814	0	0,00 %	0
3807	Дьоготь деревний, масла з нього; креозот, нафта деревні; пеки	87	0,00 %	31	20	0,00 %	2
3808	Інсектициди, родентициди, фунгіциди, гербіциди, дезінфекційні засоби	935030	1,89 %	109490	13910	0,03 %	2798
3809	Апретуючі засоби, прискорювачі фарбування та закріплення фарб	14056	0,03 %	13017	80	0,00 %	67
3810	Засоби для травлення, флюси та інші засоби для паяння, зварювання	2440	0,00 %	592	7326	0,02 %	9993
3811	Антидетонатори, антиоксиданти, антикорозійні препарати, присадки	16810	0,03 %	4848	947	0,00 %	257
3812	Прискорювачі вулканізації каучуку готові, пластифікатори, стабілізатори	15250	0,03 %	6232	2047	0,00 %	947
3813	Суміші і заряди для вогнегасників; вогнегасні гранати і бомби	290	0,00 %	84	218	0,00 %	392
3814	Розчинники та розріджувачі складні; суміші для видалення фарб чи лаків	21947	0,04 %	34311	387	0,00 %	369
3815	Ініціатори реакцій, прискорювачі реакцій та каталізатори	9906	0,02 %	2380	7208	0,02 %	943
3816	Цементи вогнетривкі, розчини будівельні, бетони	54215	0,11 %	51538	2200	0,01 %	2665
3817	Алкілбензоли змішані та алкілнафталіни змішані	207	0,00 %	324	87	0,00 %	94
3818	Елементи хімічні леговані	1	0,00 %	0	10344	0,02 %	261
3819	Гальмівні рідини, суміші для гідравлічних трансмісій	4717	0,01 %	2534	1382	0,00 %	1126
3820	Антифризні препарати; рідкі протиобліднювальні суміші	19028	0,04 %	16345	2285	0,01 %	3043
3821	Середовища культуральні	3832	0,01 %	138	18	0,00 %	0
3822	Реагенти діагностичні або лабораторні	32879	0,07 %	689	10537	0,02 %	9
3823	Промислові жирні кислоти; кислотні олії; промислові жирні спирти	7266	0,01 %	7689	13352	0,03 %	28365

Код і найменування позиції товару за УКТЗЕД		Імпорт			Експорт		
		Вартість	Питома вага	Вага нето, т	Вартість	Питома вага	Вага нето, т
3824	Готові суміші для ливарних форм; хімічна продукція та препарати	88956	0,18 %	105332	9733	0,02 %	17187
3825	Залишки хімічної чи інших галузей; міські відходи; шлам стічних вод	0	0,00 %	0	0	0,00 %	0
3826	Біодизель та його суміші	21	0,00 %	4	0	0,00 %	0
3901	Полімери етилену	350338	0,71 %	255240	56926	0,13 %	47301
3902	Полімери пропілену або інших олефінів	164800	0,33 %	129293	654	0,00 %	364
3903	Полімери стиролу	99103	0,20 %	68395	622	0,00 %	339
3904	Полімери вінілхлориду або інших галогенованих олефінів	151563	0,31 %	144271	62565	0,14 %	65603
3905	Полімери вінілацетату або інших складних вінілових ефірів	32681	0,07 %	17095	310	0,00 %	241
3906	Акрилові полімери у первинних формах	48697	0,10 %	30685	3095	0,01 %	727
3907	Поліацеталі, поліетери, епоксидні, алкідні смоли; полікарбонати, поліестери	241406	0,49 %	178851	17932	0,04 %	16672
3908	Поліаміди	13390	0,03 %	5100	1039	0,00 %	627
3909	Аміноальдегідні смоли, феноло-альдегідні смоли та поліуретани	98208	0,20 %	138685	1133	0,00 %	442
3910	Силікони	11561	0,02 %	2701	1495	0,00 %	764
3911	Смоли нафтові, кумаронові, інденові, політерпени, полісульфіди, -сульфони	5832	0,01 %	2866	2	0,00 %	1
3912	Целюлоза та її хімічні похідні	26267	0,05 %	7511	87	0,00 %	30
3913	Полімери природні	5877	0,01 %	996	90	0,00 %	5
3914	Смоли іонообмінні	7139	0,01 %	2105	1300	0,00 %	269
3915	Відходи, обрізки та скрап із пластмас	14388	0,03 %	38612	484	0,00 %	710
3916	Моноволокна з максимальним поперечним перетином більше 1 мм	62487	0,13 %	28752	17023	0,04 %	10791
3917	Труби, трубки і шланги із пластмаси:	137296	0,28 %	33510	28372	0,07 %	8334
3918	Покриття пластмасові для підлог, стін або стелі	35346	0,07 %	23368	11691	0,03 %	7721
3919	Плити, листи, смужки, стрічки, плівки з пластмас	70026	0,14 %	20306	7112	0,02 %	1395
3920	Інші вироби з пластмаси (плити, листи, плівки, стрічки, пластини)	273768	0,55 %	97516	68883	0,16 %	31058
3921	Інші плити, листи, плівки, смуги, стрічки з пластмаси	136108	0,27 %	44443	30971	0,07 %	10004
3922	Вироби санітарно-технічного призначення з пластмас	24619	0,05 %	6124	1699	0,00 %	423
3923	Вироби з пластмаси для транспортування та пакування товарів	143949	0,29 %	38951	87015	0,20 %	24041
3924	Посуд та прибори столові або кухонні з пластмас	33195	0,07 %	9064	12917	0,03 %	3328
3925	Вироби будівельні з пластмас	52050	0,11 %	16181	26666	0,06 %	11608
3926	Інші вироби з пластмас та вироби з 3901–3914	220403	0,44 %	28236	26018	0,06 %	4246

Код і найменування позиції товару за УКТЗЕД		Імпорт			Експорт		
		Вартість	Питома вага	Вага нето, т	Вартість	Питома вага	Вага нето, т
4001	Каучук натуральний, балата, гутаперча, гваюла, чикл	1793	0,00 %	838	5	0,00 %	3
4002	Каучук синтетичний і фактис; суміші будь-якого продукту з 4001	85449	0,17 %	38481	1439	0,00 %	741
4003	Каучук регенерований	36	0,00 %	27	689	0,00 %	1391
4004	Відходи, уламки та скрап каучуку або гуми	2126	0,00 %	10540	17	0,00 %	89
4005	Невулканізовані гумові суміші	13528	0,03 %	11204	3432	0,01 %	624
4006	Інші форми з невулканізованої гуми	1348	0,00 %	131	128	0,00 %	1
4007	Нитки і корд з вулканізованої гуми	885	0,00 %	268	0	0,00 %	0
4008	Пластини, листи, стрічки, прутки, профілі з вулканізованої гуми, крім твердої гуми	15573	0,03 %	4714	1346	0,00 %	458
4009	Труби, шланги і рукава з вулканізованої гуми, крім твердої гуми	30428	0,06 %	6759	6008	0,01 %	1067
4010	Конвеєрні стрічки чи привідні паси, бельтинг з вулканізованої гуми	61897	0,12 %	12682	2948	0,01 %	905
4011	Шини та покришки пневматичні гумові нові	339568	0,69 %	114033	48789	0,11 %	20077
4012	Шини та покришки пневматичні гумові, відновлені, що використовувались	4918	0,01 %	2698	1393	0,00 %	1779
4013	Камери гумові	2944	0,01 %	1292	3549	0,01 %	1428
4014	Вироби гігієнічні, фармацевтичні з вулканізованої гуми, крім твердої	14875	0,03 %	262	4280	0,01 %	836
4015	Одяг та речі з незатверділої вулканізованої гуми	22479	0,05 %	4865	1801	0,00 %	195
4016	Інші вироби з вулк. гуми, крім твердої гуми	187505	0,38 %	12339	19310	0,04 %	5254
4017	Гума тверда у будь-яких формах; вироби з твердої гуми	196	0,00 %	18	24	0,00 %	1
4101	Шкури необроблені великої рогатої худоби чи тварин родини конячих	4852	0,01 %	7417	753	0,00 %	533
4104	Дублена шкіра із шкур великої рогатої худоби чи конячих без обробки	5521	0,01 %	1397	29208	0,07 %	13417
4105	Дублена шкіра із шкур овець чи шкурок ягнят без обробки	98	0,00 %	0	4	0,00 %	1
4106	Дублена шкіра із шкур інших тварин без обробки	3	0,00 %	0	1194	0,00 %	411
4107	Шкіра, оброблена після дублення, шкіра із шкур великої рогатої худоби або конячих	142619	0,29 %	6218	49271	0,11 %	1605
4112	Шкіра, оброблена після дублення із шкур овець або шкурок ягнят	186	0,00 %	5	0	0,00 %	0
4113	Шкіра, оброблена після дублення із шкур інших тварин	2713	0,01 %	447	33	0,00 %	3
4114	Замша; шкіра лакова; шкіра металізована	1248	0,00 %	168	0	0,00 %	0

Код і найменування позиції товару за УКТЗЕД		Імпорт			Експорт		
		Вартість	Питома вага	Вага нето, т	Вартість	Питома вага	Вага нето, т
4115	Шкіра композиційна на основі натуральної, шкіряні відходи	1819	0,00 %	2435	11	0,00 %	26
4201	Вироби шорно-сідельні та упряж для будь-яких тварин	366	0,00 %	60	7903	0,02 %	360
4202	Чемодани, сумки, футляри та інші аналогічні вироби	66255	0,13 %	11972	11943	0,03 %	316
4203	Предмети одягу або аксесуари одягу з шкіри	5704	0,01 %	481	14399	0,03 %	338
4205	Інші вироби з шкіри	14128	0,03 %	327	12725	0,03 %	353
4206	Вироби з кишок тварин, синюги, міхурів або сухожиль	7	0,00 %	0	0	0,00 %	0
4301	Сировина хутрова крім шкірсировини та шкур 4101–4103	3573	0,01 %	95	15782	0,04 %	680
4302	Хутрові шкурки дублені або вичинені, крім 4303	405	0,00 %	30	8398	0,02 %	143
4303	Одяг з хутра, інші вироби з натурального хутра	718	0,00 %	5	115	0,00 %	1
4304	Хутро штучне та вироби з нього	1139	0,00 %	467	228	0,00 %	67
4401	Деревина паливна; деревна тріска або стружка	71	0,00 %	365	114294	0,26 %	1971726
4402	Вугілля деревне	1325	0,00 %	1053	59321	0,14 %	174256
4403	Лісоматеріали необроблені	1019	0,00 %	10004	880	0,00 %	10658
4404	Деревина бондарна; колоди; палі, кілки, стовпи, деревина лущена	49	0,00 %	87	1407	0,00 %	12037
4405	Шерсть деревна або тонка стружка; борошно деревне	970	0,00 %	836	2765	0,01 %	5002
4406	Шпали дерев’яні для залізничних чи трамвайних колій	0	0,00 %	0	970	0,00 %	4961
4407	Лісоматеріали оброблені, завтовшки більш як 6 мм	5711	0,01 %	16042	460082	1,06 %	2069047
4408	Листи для облицювання, листи для фанери не більш як 6 мм	16343	0,03 %	3971	175003	0,40 %	135681
4409	Пилопродукція з деревини у вигляді профільованого погонажу	1760	0,00 %	1575	19985	0,05 %	28809
4410	Плити деревностружкові та подібні	60329	0,12 %	181034	89483	0,21 %	344746
4411	Плити деревноволокнисті	95415	0,19 %	186028	18499	0,04 %	63649
4412	Фанера клеєна, панелі фанеровані	23960	0,05 %	31820	40414	0,09 %	87396
4413	Деревина пресована	156	0,00 %	31	37	0,00 %	22
4414	Рами дерев’яні для картин, фотографій, дзеркал	213	0,00 %	60	315	0,00 %	130
4415	Тара з деревини, барабани для кабелів, піддони з деревини	2850	0,01 %	5093	40175	0,09 %	242010
4416	Бочки, барила, чани, діжки та їх частини з деревини	346	0,00 %	101	7082	0,02 %	5758
4417	Інструменти, оправи та ручки для інструментів з деревини	147	0,00 %	92	6306	0,01 %	7808
4418	Вироби столярні та теслярські будівельні деталі	20706	0,04 %	12363	138956	0,32 %	102915

Код і найменування позиції товару за УКТЗЕД		Імпорт			Експорт		
		Вартість	Питома вага	Вага нето, т	Вартість	Питома вага	Вага нето, т
4419	Посуд та прибори столові або кухонні, дерев'яні	1829	0,00 %	635	720	0,00 %	914
4420	Дерев'яні декоративні вироби, предмети меблів, крім 94 групи	1325	0,00 %	182	896	0,00 %	156
4421	Інші вироби з дерева	6978	0,01 %	1584	26707	0,06 %	34632
4501	Натуральний корок; відходи корка;	47	0,00 %	18	0	0,00 %	0
4503	Вироби з натурального корку	330	0,00 %	22	153	0,00 %	12
4504	Корок агломерований, пресований і вироби з нього	6916	0,01 %	1347	313	0,00 %	33
4601	Плетені вироби та матеріали для плетіння	782	0,00 %	369	745	0,00 %	2549
4602	Кошикові, плетені; вироби з люфи	902	0,00 %	163	389	0,00 %	501
4701	Механічна деревинна маса	18	0,00 %	26	0	0,00 %	0
4702	Целюлоза деревинна, розчинні сорти	12	0,00 %	6	0	0,00 %	0
4703	Целюлоза деревинна, натронна чи сульфатна	31101	0,06 %	52750	0	0,00 %	0
4704	Целюлоза деревинна, сульфітна, крім розчинних сортів	150	0,00 %	76	0	0,00 %	0
4705	Деревинна маса, одержана поєднанням механічних та хімічних процесів	3258	0,01 %	6069	0	0,00 %	0
4706	Маса волокниста	7633	0,02 %	9945	33	0,00 %	66
4707	Папір та картон для утилізації	70030	0,14 %	346465	2957	0,01 %	12197
4801	Папір газетний	21435	0,04 %	46076	3	0,00 %	4
4802	Папір і картон некрейдовані; папір ручного відливання	143446	0,29 %	167589	3736	0,01 %	630
4803	Паперові туалетні серветки, рушники, пелюшки, скатертини, вата, полотно	14448	0,03 %	12564	6839	0,02 %	11047
4804	Крафт-папір і картон, некрейдовані	53471	0,11 %	62368	12030	0,03 %	8084
4805	Інші папір та картон, некрейдовані, не піддані додатковому обробленню	43870	0,09 %	79019	70370	0,16 %	159318
4806	Пергамент рослинний, калька, пергамін, лощений папір	4851	0,01 %	3306	355	0,00 %	104
4807	Папір та картон багатошарові, без покриття або просочення поверхні	2486	0,01 %	2615	130	0,00 %	290
4808	Папір та картон гофровані	3318	0,01 %	2861	8692	0,02 %	6724
4809	Папір копіювальний, самокопіювальний	1519	0,00 %	927	2	0,00 %	1
4810	Папір та картон покриті з одного або двох боків каоліном	155345	0,31 %	160730	22272	0,05 %	35303
4811	Папір, картон, вата, полотна з покриттям, просочені, крім 4803, 4809, 4810	151432	0,31 %	62432	45152	0,10 %	12557
4812	Блоки, плити та пластини фільтрувальні, з паперової маси	2128	0,00 %	477	4	0,00 %	0
4813	Папір цигарковий	38727	0,08 %	10287	553	0,00 %	115
4814	Шпалери та настінні покриття; папір прозорий для вікон	10272	0,02 %	3622	144994	0,34 %	50915

Код і найменування позиції товару за УКТЗЕД		Імпорт			Експорт		
		Вартість	Питома вага	Вага нето, т	Вартість	Питома вага	Вага нето, т
4816	Папір копіювальний, самокопіювальний та інший (крім 4809)	458	0,00 %	87	10	0,00 %	1
4817	Конверти, листівки, коробки, сумки з паперу чи картону	516	0,00 %	274	270	0,00 %	125
4818	Папір, целюлозна вата, інші вироби санітарно-гігієничного, побутового, господарського та медичного призначення	33803	0,07 %	21368	28831	0,07 %	30538
4819	Ящики, коробки, мішки та інша тара з паперу, картону, целюлозної вати	76939	0,16 %	27369	73846	0,17 %	58542
4820	Інші канцелярські товари з паперу, картону	9432	0,02 %	1633	3246	0,01 %	1579
4821	Етикетки та ярлики з паперу або картону	10236	0,02 %	1217	14874	0,03 %	2712
4822	Бобіни, котушки та інші основи для намотування з паперу, картону	1204	0,00 %	1242	2927	0,01 %	5118
4823	Інші папір, картон, целюлозна вата, полотна розрізані	34558	0,07 %	11951	12184	0,03 %	16754
4901	Друковані книги, брошури, листівки	10904	0,02 %	1952	18959	0,04 %	5045
4902	Газети, журнали та інші періодичні видання	1317	0,00 %	469	15150	0,04 %	3654
4903	Книжки-малюнки, книги для малювання або розфарбовування, дитячі	350	0,00 %	98	1668	0,00 %	408
4904	Ноти	32	0,00 %	6	8	0,00 %	4
4905	Карти географічні та гідрографічні, включаючи атласи, глобуси	59	0,00 %	2	655	0,00 %	40
4906	Плани та креслення; тексти рукописні; фоторепродукції	461	0,00 %	1	19	0,00 %	2
4907	Марки, гербовий папір; банкноти; чекові книжки; акції, облігації; цінні папери	727	0,00 %	5	1101	0,00 %	116
4908	Малюнки перебивні	564	0,00 %	18	1231	0,00 %	70
4909	Поштові листівки; друковані листівки	52	0,00 %	10	291	0,00 %	27
4910	Друковані календарі різноманітні	349	0,00 %	73	139	0,00 %	51
4911	Інша друкована продукція	14118	0,03 %	3554	24983	0,06 %	9515
5002	Шовк-сирець	0	0,00 %	0	0	0,00 %	0
5003	Відходи шовкові	9	0,00 %	1	0	0,00 %	0
5004	Нитки шовкові, не для роздрібної торгівлі	3	0,00 %	0	0	0,00 %	0
5005	Пряжа з шовкових відходів, не для роздрібної торгівлі	22	0,00 %	2	0	0,00 %	0
5006	Нитки шовкові, пряжа з шовкових відходів, для роздрібної торгівлі	25	0,00 %	0	0	0,00 %	0
5007	Тканини з шовкових ниток або з шовкових відходів	1096	0,00 %	10	8	0,00 %	0
5101	Вовна, не піддана чесанню	1521	0,00 %	1545	249	0,00 %	104
5102	Волос тварин, не підданий чесанню	101	0,00 %	6	0	0,00 %	0
5103	Відходи вовни або волосу тварин	1265	0,00 %	296	0	0,00 %	0

Код і найменування позиції товару за УКТЗЕД		Імпорт			Експорт		
		Вартість	Питома вага	Вага нето, т	Вартість	Питома вага	Вага нето, т
5104	Розскубана сировина з вовни або волосу тварин	1060	0,00 %	468	31	0,00 %	29
5105	Вовна та волос тварин, кардо- або гребенечесані	151	0,00 %	30	1021	0,00 %	212
5106	Пряжа з вовни кардочесаної, не для роздрібної торгівлі	370	0,00 %	165	20	0,00 %	2
5107	Пряжа з вовни гребенечесаної, не для роздрібної торгівлі	412	0,00 %	37	5	0,00 %	0
5108	Пряжа з тонкого волосу тварин чесана не для роздрібної торгівлі	2	0,00 %	0	0	0,00 %	0
5109	Пряжа з вовни чи тонкого волосу тварин для роздрібної торгівлі	122	0,00 %	12	0	0,00 %	0
5110	Пряжа з грубого волосу тварин чи кінського волосу	80	0,00 %	1	0	0,00 %	0
5111	Тканини з кардочесаних:вовни чи тонкого волосу тварин	22295	0,05 %	864	3237	0,01 %	368
5112	Тканини з гребенечесаної: вовни чи тонкого волосу тварин	20343	0,04 %	461	531	0,00 %	21
5113	Тканини з грубого волосу тварин чи кінського волосу	26	0,00 %	4	1	0,00 %	0
5201	Бавовна, не піддана чесанню	1915	0,00 %	1242	0	0,00 %	0
5202	Відходи бавовни	3565	0,01 %	2445	0	0,00 %	0
5203	Бавовна піддана чесанню	531	0,00 %	132	0	0,00 %	0
5204	Нитки бавовняні швейні	316	0,00 %	38	6	0,00 %	3
5205	Пряжа бавовняна 85 мас. % чи більше, не для роздрібної торгівлі	22897	0,05 %	7214	70	0,00 %	18
5206	Пряжа бавовняна менш 85 мас. %, не для роздрібної торгівлі	11558	0,02 %	6588	12	0,00 %	4
5207	Пряжа бавовняна, розфасована для роздрібної торгівлі	215	0,00 %	14	2	0,00 %	0
5208	Тканини бавовняні 85 мас. % чи більше, з поверхневою щільністю не більш 200 г/м^2	56617	0,11 %	7932	643	0,00 %	53
5209	Тканини бавовняні 85 мас. % чи більше, з поверхневою щільністю понад 200 г/м^2	32896	0,07 %	3152	283	0,00 %	28
5210	Тканини бавовняні менш 85 мас. %, з поверхневою щільністю не більш 200 г/м^2	6470	0,01 %	614	39	0,00 %	2
5211	Тканини бавовняні менш 85 мас. %, з поверхневою щільністю понад 200 г/м^2	16583	0,03 %	1809	1540	0,00 %	368
5212	Інші тканини бавовняні	3738	0,01 %	837	5	0,00 %	0
5301	Волокно лляне, непрядене; пачоси та відходи льону	127	0,00 %	46	827	0,00 %	909
5302	Волокно конопляне, непрядене; пачоси та відходи конопель	2	0,00 %	2	91	0,00 %	166
5303	Волокно джутове та інші луб’яні текстильні волокна, непрядені	2	0,00 %	18	1	0,00 %	0

Код і найменування позиції товару за УКТЗЕД		Імпорт			Експорт		
		Вартість	Питома вага	Вага нето, т	Вартість	Питома вага	Вага нето, т
5305	Волокна кокосові, абаки, рами та інші рослинні текстильні волокна	405	0,00 %	189	17	0,00 %	8
5306	Пряжа лляна	43	0,00 %	10	0	0,00 %	0
5307	Пряжа з джутового чи луб'яного волокна товарної позиції 5303	3329	0,01 %	3568	1	0,00 %	0
5308	Пряжа з інших рослинних текстильних волокон; пряжа паперова	797	0,00 %	169	6	0,00 %	1
5309	Тканини з льону	5584	0,01 %	810	36	0,00 %	7
5310	Тканини з джутових чи луб'яних волокон товарної позиції 5303	379	0,00 %	225	14	0,00 %	5
5311	Тканини з інших рослинних текстильних волокон; тканини з паперової пряжі	50	0,00 %	2	0	0,00 %	0
5401	Нитки швейні із синтетичних або штучних волокон	13921	0,03 %	2777	199	0,00 %	9
5402	Нитки комплексні синтетичні	48065	0,10 %	16840	5299	0,01 %	2792
5403	Нитки комплексні з штучних волокон	6951	0,01 %	993	22	0,00 %	2
5404	Мононитки синтетичні	1795	0,00 %	837	306	0,00 %	117
5405	Мононитки штучні	0	0,00 %	0	0	0,00 %	0
5406	Нитки синтетичні або штучні комплексні для роздрібної торгівлі	98	0,00 %	4	79	0,00 %	1
5407	Тканини з синтетичних комплексних ниток	138790	0,28 %	34183	2353	0,01 %	488
5408	Тканини з штучних комплексних ниток	13492	0,03 %	1414	1606	0,00 %	203
5501	Джгути з синтетичних ниток	262	0,00 %	157	1	0,00 %	1
5502	Джгути з штучних ниток	60031	0,12 %	11627	468	0,00 %	77
5503	Волокна штапельні синтетичні не чесані, не оброблені	15512	0,03 %	10239	13426	0,03 %	14871
5504	Волокна штапельні штучні, не чесані, не оброблені	306	0,00 %	101	0	0,00 %	0
5505	Відходи синтетичних або штучних волокон	748	0,00 %	907	3	0,00 %	20
5506	Волокна штапельні синтетичні чесані чи оброблені	664	0,00 %	469	45	0,00 %	25
5507	Волокна штапельні штучні чесані чи оброблені	0	0,00 %	0	0	0,00 %	0
5508	Нитки швейні з синтетичних чи штучних штапельних волокон	2902	0,01 %	404	97	0,00 %	6
5509	Пряжа із синтетичних штапельних волокон не для роздрібної торгівлі	14619	0,03 %	5537	121	0,00 %	31
5510	Пряжа із штучних штапельних волокон не для роздрібної торгівлі	727	0,00 %	218	1	0,00 %	0
5511	Пряжа з синтетичних чи штучних штапельних волокон для роздрібної торгівлі	2364	0,00 %	593	1	0,00 %	1
5512	Тканини з синтетичних штапельних волокон 85 мас. % чи більш	11905	0,02 %	1130	502	0,00 %	77

Код і найменування позиції товару за УКТЗЕД		Імпорт			Експорт		
		Вартість	Питома вага	Вага нето, т	Вартість	Питома вага	Вага нето, т
5513	Тканини з синтетичних штапельних волокон менше 85 мас. %, з поверхневою щільністю не більш 170 г/м^2	32642	0,07 %	7702	3879	0,01 %	543
5514	Тканини з синтетичних штапельних волокон менш 85 мас. %, з поверхневою щільністю більш 170 г/м^2	22268	0,04 %	3058	395	0,00 %	71
5515	Інші тканини із синтетичних штапельних волокон	36638	0,07 %	8430	2280	0,01 %	192
5516	Тканини з штучних штапельних волокон	10550	0,02 %	1070	230	0,00 %	10
5601	Вата з текстильних матеріалів та вироби з неї	53255	0,11 %	5457	48805	0,11 %	4722
5602	Фетр і повсть	2977	0,01 %	609	488	0,00 %	363
5603	Матеріали неткані	68804	0,14 %	20701	8317	0,02 %	3679
5604	Гумові нитки та корд; текстильна пряжа просочена	1747	0,00 %	735	7	0,00 %	2
5605	Нитки металізовані текстильні, комбіновані чи покриті металом	410	0,00 %	5	8	0,00 %	0
5606	Нитки: позументні; стрічкові; пряжа; синель; фасонна петляста	1179	0,00 %	122	7138	0,02 %	484
5607	Шпагат, мотузки, канати і троси	6288	0,01 %	2790	1514	0,00 %	602
5608	Сітки плетені із шпагату, мотузок або канатів	2192	0,00 %	1042	275	0,00 %	60
5609	Вироби з пряжі, ниток, мотузок, канатів або тросів	1829	0,00 %	563	44	0,00 %	6
5701	Вузликові килими та інші текстильні покриття для підлоги	101	0,00 %	40	27	0,00 %	1
5702	Килими, покриття текстильні для підлоги, ткані, нетафтингові	10747	0,02 %	4357	10995	0,03 %	3932
5703	Килими, покриття текстильні для підлоги, тафтингові	21078	0,04 %	6421	448	0,00 %	215
5704	Килими, покриття текстильні для підлоги з повсті, нетафтингові	2792	0,01 %	1436	10	0,00 %	3
5705	Інші килими та текстильні покриття для підлоги	2561	0,01 %	1149	6	0,00 %	4
5801	Тканини ворсові та із синелі	4558	0,01 %	546	52	0,00 %	6
5802	Тканини махрові для рушників; тафтингові текстильні матеріали	881	0,00 %	202	0	0,00 %	0
5803	Тканини ажурного переплетення	174	0,00 %	30	0	0,00 %	0
5804	Тюль та інші сітчасті полотна	4730	0,01 %	855	49	0,00 %	5
5805	Меблево-декоративні тканини ручної роботи	0	0,00 %	0	0	0,00 %	0
5806	Вузькі тканини	26788	0,05 %	3062	1348	0,00 %	125
5807	Етикетки, емблеми	7567	0,02 %	149	161	0,00 %	5
5808	Тасьма плетена у куску; китиці, помпони та подібні вироби	1819	0,00 %	140	1898	0,00 %	134
5809	Тканини з металевих ниток	1	0,00 %	0	0	0,00 %	0
5810	Вишивка	1855	0,00 %	348	52	0,00 %	1

Код і найменування позиції товару за УКТЗЕД		Імпорт			Експорт		
		Вартість	Питома вага	Вага нето, т	Вартість	Питома вага	Вага нето, т
5811	Стьобана текстильна продукція	9048	0,02 %	764	214	0,00 %	32
5901	Текстильні матеріали для живопису, палітурок книжок	260	0,00 %	43	147	0,00 %	40
5902	Матеріали кордні для шин	9977	0,02 %	2607	0	0,00 %	0
5903	Текстильні матеріали покриті пластмасами крім 5902	73912	0,15 %	8899	1089	0,00 %	131
5904	Лінолеум; матеріали для підлоги, на текстильній основі	1054	0,00 %	559	4927	0,01 %	3831
5905	Настінні покриття з текстильних матеріалів	90	0,00 %	13	0	0,00 %	0
5906	Текстильні матеріали прогумовані крім 5902	23935	0,05 %	2172	189	0,00 %	11
5907	Текстильні матеріали інші; полотна для декорацій	3108	0,01 %	232	17	0,00 %	2
5908	Гноти ткані для ламп, нагрівальних пристроїв	75	0,00 %	2	13	0,00 %	0
5909	Шланги для насосів та інші з текстилю	1473	0,00 %	482	26	0,00 %	5
5910	Стрічки конвеєрні, паси привідні, бельтинг з текстилю	3997	0,01 %	163	202	0,00 %	18
5911	Текстиль та вироби для технічного призначення	16446	0,03 %	802	2008	0,00 %	177
6001	Полотна трикотажні ворсові	10841	0,02 %	2571	1712	0,00 %	279
6002	Полотна трикотажні шириною не більше 30 см, з 5 мас. % чи більш еластомірних або гумових ниток, крім 6001	3349	0,01 %	176	10	0,00 %	0
6003	Полотна трикотажні шириною не більше 30 см, крім 6001, 6002	947	0,00 %	52	3	0,00 %	0
6004	Полотна трикотажні шириною більше 30 см, з 5 мас. % чи більш еластомірних чи гумових ниток, крім 6001	21348	0,04 %	2866	496	0,00 %	121
6005	Полотна основов'язані, крім полотен 6001–6004	13544	0,03 %	2361	1092	0,00 %	155
6006	Інші полотна трикотажні	59147	0,12 %	15693	8918	0,02 %	1923
6101	Пальта, плащі, куртки трикотажні, для чоловіків або хлопців	3686	0,01 %	191	851	0,00 %	18
6102	Пальта, плащі, куртки трикотажні, для жінок або дівчат	3223	0,01 %	132	3031	0,01 %	87
6103	Костюми, комбінезони, шорти, трикотажні, для чоловіків або хлопців	11610	0,02 %	516	2670	0,01 %	65
6104	Костюми, сукні, спідниці, трикотажні, для жінок або дівчат	19799	0,04 %	793	30785	0,07 %	1133
6105	Сорочки трикотажні для чоловіків або хлопців	4776	0,01 %	178	958	0,00 %	14
6106	Блузки, сорочки трикотажні, для жінок або дівчат	3297	0,01 %	124	7311	0,02 %	308
6107	Спідня білизна трикотажна, для чоловіків або хлопців	4610	0,01 %	263	1607	0,00 %	84

Код і найменування позиції товару за УКТЗЕД		Імпорт			Експорт		
		Вартість	Питома вага	Вага нето, т	Вартість	Питома вага	Вага нето, т
6108	Спідня білизна трикотажна, для жінок або дівчат	10196	0,02 %	576	10162	0,02 %	277
6109	Теніски, майки трикотажні	31079	0,06 %	1525	24295	0,06 %	927
6110	Светри, пуловери, джемпери, трикотажні	39940	0,08 %	1930	8040	0,02 %	284
6111	Одяг дитячий, трикотажний	3436	0,01 %	148	8614	0,02 %	303
6112	Костюми спортивні, плавки, трикотажні	5722	0,01 %	230	5249	0,01 %	103
6113	Одяг з трикотажного полотна 5903, 5906, 5907	311	0,00 %	14	8	0,00 %	0
6114	Інший одяг трикотажний	1608	0,00 %	55	1047	0,00 %	32
6115	Колготки, панчохи, гольфи, шкарпетки, трикотажні	27238	0,05 %	1601	16411	0,04 %	1659
6116	Рукавички, мітенки, рукавиці, трикотажні	7951	0,02 %	1686	469	0,00 %	60
6117	Інші додаткові речі до одягу, трикотажні	7517	0,02 %	330	383	0,00 %	16
6201	Пальта, плащі, куртки для чоловіків або хлопців, крім 6203	26025	0,05 %	996	37820	0,09 %	908
6202	Пальта, плащі, куртки для жінок або дівчат, крім 6204	25038	0,05 %	991	29828	0,07 %	850
6203	Костюми, комбінезони, шорти, для чоловіків або хлопців	33220	0,07 %	1484	149423	0,35 %	4941
6204	Костюми, сукні, спідниці, для жінок або дівчат	42601	0,09 %	1476	86495	0,20 %	2595
6205	Сорочки для чоловіків або хлопців	9337	0,02 %	328	15096	0,03 %	432
6206	Блузки, сорочки для жінок або дівчат	11716	0,02 %	332	18193	0,04 %	471
6207	Спідня білизна, для чоловіків або хлопців	390	0,00 %	25	79	0,00 %	11
6208	Спідня білизна, для жінок або дівчат	1348	0,00 %	77	263	0,00 %	7
6209	Дитячий одяг та додаткові речі до одягу	1883	0,00 %	162	457	0,00 %	15
6210	Одяг, виготовлений з товарних позицій 5602, 5603, 5903, 5906, 5907	5700	0,01 %	442	9067	0,02 %	814
6211	Костюми спортивні, плавки	4710	0,01 %	226	12730	0,03 %	623
6212	Бюстгальтери, пояси і подібні вироби	15055	0,03 %	491	13744	0,03 %	266
6213	Хусточки та носові хусточки	106	0,00 %	12	2	0,00 %	1
6214	Шалі, шарфи, хустки, кашне, вуалі	2282	0,00 %	101	768	0,00 %	24
6215	Краватки, краватки-метелики та хустки-краватки	238	0,00 %	12	46	0,00 %	0
6216	Рукавички, мітенки та рукавиці	942	0,00 %	158	4146	0,01 %	311
6217	Інші готові додаткові речі до одягу, крім 6212	7337	0,01 %	397	549	0,00 %	36
6301	Ковдри та пледи дорожні	3358	0,01 %	1029	5195	0,01 %	939
6302	Білизна постільна, столова, туалетна, кухонна	24083	0,05 %	6445	5334	0,01 %	398
6303	Гардини та внутрішні штори	6553	0,01 %	1498	12184	0,03 %	520
6304	Інші вироби для меблювання	5635	0,01 %	2881	27918	0,06 %	2522
6305	Мішки та пакети пакувальні	13096	0,03 %	6529	20005	0,05 %	7169

Код і найменування позиції товару за УКТЗЕД		Імпорт			Експорт		
		Вартість	Питома вага	Вага нето, т	Вартість	Питома вага	Вага нето, т
6306	Брезенти, палатки, вітрила, спорядження для кемпінгів	4706	0,01 %	1176	1560	0,00 %	221
6307	Інші готові вироби, включаючи викройки одягу	24739	0,05 %	3469	42938	0,10 %	2999
6308	Набори для виготовлення килимів, гобеленів	15	0,00 %	2	581	0,00 %	22
6309	Одяг та інші вироби бувші у використанні	154399	0,31 %	131859	120	0,00 %	102
6310	Ганчір'я, рештки з текстильних матеріалів, бувші у використанні	233	0,00 %	884	366	0,00 %	1534
6401	Водонепроникне взуття	2040	0,00 %	566	2524	0,01 %	696
6402	Інше взуття з верхом з гуми, пластмаси	79567	0,16 %	15564	24262	0,06 %	2705
6403	Взуття з верхом з натуральної шкіри	72232	0,15 %	3780	35947	0,08 %	2101
6404	Взуття з верхом з текстильних матеріалів	51335	0,10 %	3970	11204	0,03 %	1126
6405	Інше взуття	2910	0,01 %	334	3667	0,01 %	358
6406	Частини взуття, гетри, гармаші	39272	0,08 %	5148	93716	0,22 %	6895
6501	Капелюшні форми, заготівки та ковпаки з фетру	15	0,00 %	2	68	0,00 %	1
6504	Капелюхи та інші головні убори	347	0,00 %	32	2	0,00 %	0
6505	Капелюхи та інші головні убори трикотажні	6304	0,01 %	328	2959	0,01 %	86
6506	Інші головні убори та капелюхи	2561	0,01 %	525	253	0,00 %	7
6507	Основи, каркаси для капелюхів	116	0,00 %	27	16	0,00 %	0
6601	Парасольки та парасольки від сонця	3420	0,01 %	906	5407	0,01 %	1230
6602	Палиці, батоги, хлисти	106	0,00 %	9	8	0,00 %	0
6603	Частини, деталі для оздоблення 6601, 6602	119	0,00 %	34	95	0,00 %	51
6701	Шкурки та інші частини птахів, піддані обробці	6	0,00 %	1	0	0,00 %	0
6702	Штучні квіти, листя, плоди	5049	0,01 %	1478	59	0,00 %	38
6703	Матеріали для виробництва париків	16	0,00 %	0	30	0,00 %	0
6704	Парики, накладні бороди, брови, вії	1674	0,00 %	51	219	0,00 %	9
6801	Брущатка, бордюр ний камінь, плити для брукування	2	0,00 %	47	14234	0,03 %	120308
6802	Оброблений камінь та вироби з нього	15934	0,03 %	32587	14279	0,03 %	58740
6803	Сланець оброблений та вироби із нього	392	0,00 %	485	0	0,00 %	0
6804	Жорна, камені точильні, круги шліфувальні	16264	0,03 %	4729	13757	0,03 %	1836
6805	Порошок або зерно абразивні	15290	0,03 %	3919	6924	0,02 %	995
6806	Шлаковата, мінеральна вата; вироби з тепло -, звукоізоляційних матеріалів	28123	0,06 %	54436	20329	0,05 %	41619
6807	Вироби з асфальту	18755	0,04 %	46896	157	0,00 %	395
6808	Панелі, плити, інші вироби з рослинних волокон	481	0,00 %	912	45	0,00 %	55
6809	Вироби з гіпсу або сумішей на основі гіпсу	4126	0,01 %	46348	2607	0,01 %	21349

Код і найменування позиції товару за УКТЗЕД		Імпорт			Експорт		
		Вартість	Питома вага	Вага нето, т	Вартість	Питома вага	Вага нето, т
6810	Вироби з цементу, бетону або штучного каменю	16475	0,03 %	137199	4768	0,01 %	35079
6811	Вироби з азбестоцементу, з цементу	1390	0,00 %	2879	4337	0,01 %	29772
6812	Волокно азбестове, суміші азбестові, крім 6811, 6813	4023	0,01 %	2535	387	0,00 %	19
6813	Фрикційні матеріали та вироби з них	4637	0,01 %	1006	3244	0,01 %	1643
6814	Слюда оброблена та вироби з неї	1787	0,00 %	229	277	0,00 %	12
6815	Інші вироби з каменю чи інших мінеральньних речовин	54623	0,11 %	53584	3059	0,01 %	1522
6901	Вироби з кремнеземистого кам’яного борошна	400	0,00 %	391	0	0,00 %	0
6902	Вогнетривкі будівельні матеріали з кераміки	29352	0,06 %	33847	15327	0,04 %	33852
6903	Інші вироби з вогнетривкої кераміки	23092	0,05 %	6078	1900	0,00 %	1400
6904	Цегла будівельна, блоки для підлоги, кераміка	5315	0,01 %	53552	5528	0,01 %	55727
6905	Черепиця дахова, оздоби архітектурні, керамічні	4103	0,01 %	16739	6	0,00 %	7
6906	Труби керамічні, трубопроводи ізоляційні	100	0,00 %	175	2	0,00 %	1
6907	Плитки для підлоги, стін тощо, керамічні неглазуровані	7330	0,01 %	19820	2935	0,01 %	15903
6908	Плитки для підлоги, стін тощо, керамічні, глазуровані	68820	0,14 %	166435	82804	0,19 %	324450
6909	Посуд та вироби лабораторно, хімічного або технічного застосування	2096	0,00 %	1396	1260	0,00 %	898
6910	Раковини, умивальники, ванни, унітази тощо, з кераміки	12203	0,02 %	7568	20841	0,05 %	20275
6911	Фарфоровий посуд, прибори столові, кухонні	8643	0,02 %	5243	250	0,00 %	189
6912	Посуд та прибори столові, кухонні з кераміки (крім фарфорового)	9379	0,02 %	5992	3562	0,01 %	4835
6913	Статуетки та інші декоративні керамічні вироби	1372	0,00 %	364	3597	0,01 %	5589
6914	Інші керамічні вироби	5768	0,01 %	7819	254	0,00 %	49
7001	Склобій, скрап скляний; скло у блоках	845	0,00 %	19463	124	0,00 %	1848
7002	Скло у вигляді куль, прутків або трубок, необроблене	2787	0,01 %	2291	185	0,00 %	165
7003	Скло лите і прокатне	417	0,00 %	932	4532	0,01 %	16656
7004	Скло витягнуте або видувне	279	0,00 %	755	0	0,00 %	1
7005	Скло термічно поліроване; скло шліфоване та поліроване	110398	0,22 %	346733	417	0,00 %	1250
7006	Скло 7003, 7004, 7005 оброблене	773	0,00 %	605	1424	0,00 %	2605
7007	Скло безпечне	12979	0,03 %	5086	4432	0,01 %	6142
7008	Багатошарові ізоляційні вироби скляні	1231	0,00 %	678	750	0,00 %	326
7009	Дзеркала скляні	11334	0,02 %	15610	1345	0,00 %	409
7010	Бутлі, пляшки, фляги, ампули, ємності, пробки, кришки скляні	20706	0,04 %	18822	107575	0,25 %	266597

Код і найменування позиції товару за УКТЗЕД		Імпорт			Експорт		
		Вартість	Питома вага	Вага нето, т	Вартість	Питома вага	Вага нето, т
7011	Колби відкриті та їх частини із скла, без фітингів	2256	0,00 %	2291	0	0,00 %	0
7013	Посуд, туалетні речі, канцелярське приладдя, крім 7010, 7018	44367	0,09 %	26189	1929	0,00 %	662
7014	Скляні вироби для сигналізації	331	0,00 %	102	754	0,00 %	8
7015	Скло для годинників, окулярів	17	0,00 %	0	26	0,00 %	2
7016	Будівельні вироби з скла; вітражі, піноскло	2171	0,00 %	1567	286	0,00 %	148
7017	Посуд скляний лабораторний, гігієнічний, фармацевтичний	1823	0,00 %	248	582	0,00 %	122
7018	Декоративні вироби із скла	1766	0,00 %	1172	141	0,00 %	8
7019	Скловолокно та вироби з нього	57884	0,12 %	50466	9542	0,02 %	3249
7020	Інші вироби із скла	18792	0,04 %	8356	3215	0,01 %	3203
7101	Перли природні чи культивовані	19	0,00 %	0	0	0,00 %	0
7102	Алмази	2705	0,01 %	0	6987	0,02 %	0
7103	Дорогоцінне чи напівдорогоцінне каміння	308	0,00 %	0	200	0,00 %	7
7104	Дорогоцінне чи напівдорогоцінне каміння, штучне чи реконструйоване	724	0,00 %	0	16	0,00 %	0
7105	Кришиво та порошок з дорогоцінного, напівдорогоцінного каміння	1824	0,00 %	9	635	0,00 %	2
7106	Срібло	3338	0,01 %	14	1078	0,00 %	2
7107	Метали недорогоцінні, плаковані сріблом, напівоброблені	1	0,00 %	0	0	0,00 %	0
7108	Золото	12318	0,02 %	0	24455	0,06 %	1
7110	Платина	1424	0,00 %	0	28223	0,07 %	1
7112	Відходи, брухт дорогоцінних чи плакованих металів	0	0,00 %	0	33771	0,08 %	541
7113	Ювелірні вироби	13551	0,03 %	3	1661	0,00 %	1
7114	Вироби майстрів золотих і срібних справ	242	0,00 %	0	6	0,00 %	0
7115	Інші вироби з дорогоцінних металів	12866	0,03 %	2	5470	0,01 %	0
7116	Вироби з натуральних перлів, дорогоцінного чи напівдорогоцінного каміння	177	0,00 %	2	35	0,00 %	0
7117	Біжутерія	5038	0,01 %	250	1103	0,00 %	6
7118	Монети	63	0,00 %	0	0	0,00 %	0
7201	Чавун переробний та чавун дзеркальний у чушках, болванках або інших первинних формах	1020	0,00 %	2000	738130	1,71 %	2342497
7202	Феросплави	134335	0,27 %	59187	1115609	2,58 %	936703
7203	Залізо, яке має мінімальну чистоту за масою 99,94 % у кусках, котунах або подібних формах	649	0,00 %	2376	0	0,00 %	1
7204	Відходи та брухт чорних металів; шихтові зливки	25677	0,05 %	25511	121848	0,28 %	488683
7205	Гранули та порошки з переробного та дзеркального чавуну, чорних металів	1745	0,00 %	1535	2519	0,01 %	5111
7206	Вуглецева сталь	0	0,00 %	0	798	0,00 %	2471

Код і найменування позиції товару за УКТЗЕД		Імпорт			Експорт		
		Вартість	Питома вага	Вага нето, т	Вартість	Питома вага	Вага нето, т
7207	Напівфабрикати з вуглецевої сталі	12091	0,02 %	22038	2541593	5,88 %	6291708
7208	Прокат плоский з вуглецевої сталі завширшки 600 мм або більше, гарячекатаний, неплакований, без гальванічного чи іншого покриття	85997	0,17 %	155230	1760466	4,07 %	3701612
7209	Плоский прокат з вуглецевої сталі, завширшки 600 мм або більше, холоднокатаний, неплакований, без гальванічного чи іншого покриття	43902	0,09 %	69494	440868	1,02 %	847413
7210	Прокат плоский з вуглецевої сталі завширшки 600 мм або більше, плакований, з гальванічним або іншим покриттям	388530	0,78 %	460809	157053	0,36 %	248521
7211	Прокат плоский з вуглецевої сталі, завширшки менш як 600 мм, неплакований, без гальванічного або іншого покриття	14742	0,03 %	21242	16022	0,04 %	29100
7212	Прокат плоский з вуглецевої сталі, завширшки менш як 600 мм, плакований, з гальванічним або іншим покриттям	12925	0,03 %	13351	885	0,00 %	1117
7213	Прутки та бруски гарячекатані, вироблені з вуглецевої сталі, у бунтах	28403	0,06 %	58065	335026	0,77 %	741034
7214	Інші прутки та бруски з вуглецевої сталі, без подальшого оброблення, кручені	126970	0,26 %	249261	728500	1,68 %	1702491
7215	Інші прутки та бруски з вуглецевої сталі	6519	0,01 %	6089	8303	0,02 %	11130
7216	Кутики, фасонні та спеціальні профілі з вуглецевої сталі	30903	0,06 %	43323	289290	0,67 %	524269
7217	Дріт з вуглецевої сталі	13036	0,03 %	11081	68698	0,16 %	105749
7218	Сталь корозійностійка; напівфабрикати з корозійностійкої сталі	9853	0,02 %	3053	402	0,00 %	93
7219	Прокат плоский з корозійностійкої сталі, завширшки 600 мм або більше	57588	0,12 %	27156	721	0,00 %	215
7220	Прокат плоский з корозійностійкої сталі, завширшки менш як 600 мм	5002	0,01 %	1936	30	0,00 %	9
7221	Прутки та бруски гарячекатані з корозійностійкої сталі, у бунтах	632	0,00 %	195	23	0,00 %	5
7222	Інші прутки та бруски, кутики, фасонні та спеціальні профілі з корозійностійкої сталі	9852	0,02 %	3329	90111	0,21 %	34944
7223	Дріт з корозійностійкої сталі	4477	0,01 %	1233	66	0,00 %	9
7224	Інша сталь легована; напівфабрикати з інших легованих сталей	2643	0,01 %	3011	38530	0,09 %	77493
7225	Прокат плоский з інших легованих сталей завширшки 600 мм або більше	46484	0,09 %	41686	89156	0,21 %	139829
7226	Прокат плоский з інших легованих сталей завширшки менш як 600 мм	5483	0,01 %	5522	32	0,00 %	64

Код і найменування позиції товару за УКТЗЕД		Імпорт			Експорт		
		Вартість	Питома вага	Вага нето, т	Вартість	Питома вага	Вага нето, т
7227	Прутки та бруски гарячекатані, в бунтах з інших легованих сталей	1769	0,00 %	2860	3583	0,01 %	8386
7228	Інші прутки та бруски з інших легованих сталей; порожнисті прутки та бруски для буріння з легованих або нелегованих сталей	53138	0,11 %	75025	115805	0,27 %	95946
7229	Дріт з інших легованих сталей	10354	0,02 %	9837	2129	0,00 %	1915
7301	Палі шпунтові, кутики фасонні, спеціальні профілі зварні з чорних металів	5670	0,01 %	3302	86	0,00 %	38
7302	Вироби з чорних металів для залізничних або трамвайних колій	14493	0,03 %	17262	17905	0,04 %	21271
7303	Труби, трубки і профілі порожнисті, з ливарного чавуну	2603	0,01 %	2724	1416	0,00 %	239
7304	Труби, трубки і профілі порожнисті, безшовні з чорних металів	60837	0,12 %	44289	448668	1,04 %	416834
7305	Інші труби і трубки круглого поперечного перерізу, зовнішній діаметр яких понад 406,4 мм, з чорних металів	9548	0,02 %	10495	5997	0,01 %	8714
7306	Інші труби, трубки і профілі порожнисті з чорних металів	50207	0,10 %	33371	113074	0,26 %	204278
7307	Фітинги для труб і трубок з чорних металів	30207	0,06 %	7981	7061	0,02 %	2035
7308	Металоконструкції та їх частини з чорних металів	94920	0,19 %	40421	72546	0,17 %	44738
7309	Резервуари з чорних металів, місткістю понад 300 л, без механічних або теплотехнічних пристроїв	108050	0,22 %	23362	6221	0,01 %	3525
7310	Резервуари, цистерни, баки та аналогічні ємності з чорних металів, місткістю не більш як 300 л, без механічних або теплотехнічних пристроїв	13066	0,03 %	5323	6113	0,01 %	3038
7311	Ємності для стиснених або скраплених газів, з чорних металів	7030	0,01 %	3869	6017	0,01 %	2713
7312	Дріт кручений, троси, плетені шнури з чорних металів, без електричної ізоляції	13654	0,03 %	7968	5514	0,01 %	4287
7313	Дріт колючий з чорних металів; дріт з чорних металів для огорож	311	0,00 %	513	320	0,00 %	414
7314	Тканина металева, ґрати, сітки та огорожі з дроту; просічно-витяжний лист з чорних металів	8380	0,02 %	4084	6601	0,02 %	7342
7315	Ланцюги та їх частини з чорних металів	23584	0,05 %	6507	5551	0,01 %	3453
7316	Якорі, гачки та їх частини з чорних металів	145	0,00 %	43	109	0,00 %	69
7317	Цвяхи, кнопки креслярські, скоби з чорних металів, крім виробів, що мають мідні головки	3488	0,01 %	2370	4276	0,01 %	5895

Код і найменування позиції товару за УКТЗЕД		Імпорт			Експорт		
		Вартість	Питома вага	Вага нето, т	Вартість	Питома вага	Вага нето, т
7318	Гвинти, болти, гайки, глухарі, гачки вкручувані, заклепки, шпонки, шплінти, шайби, з чорних металів	85239	0,17 %	42731	25492	0,06 %	15254
7319	Голки, спиці, шила, гачки для ручної роботи, шпильки з чорних металів	299	0,00 %	74	4	0,00 %	1
7320	Пружини та листи для них з чорних металів	24840	0,05 %	8556	2247	0,01 %	632
7321	Печі опалювальні, плити для приготування їжі та аналогічні неелектричні апарати побутового використання та їх частини, з чорних металів	27367	0,06 %	6928	15144	0,04 %	5536
7322	Радіатори для центрального опалення, повітронагрівачі з неелектричним нагрівом, з чорних металів	33145	0,07 %	18491	15461	0,04 %	5143
7323	Вироби столові, кухонні та аналогічні вироби, їх частини з чорних металів	26281	0,05 %	6615	33077	0,08 %	13386
7324	Обладнання санітарно-технічне та його частини з чорних металів	12783	0,03 %	4475	391	0,00 %	89
7325	Інші вироби литі з чорних металів	18381	0,04 %	10776	4250	0,01 %	3426
7326	Інші вироби з чорних металів	132675	0,27 %	25051	93070	0,22 %	57005
7402	Мідь нерафінована; аноди мідні для електролітичного рафінування	2	0,00 %	0	0	0,00 %	0
7403	Мідь рафінована та мідні сплави необроблені	13951	0,03 %	2300	52258	0,12 %	8671
7404	Відходи і брухт мідні	10318	0,02 %	1816	2906	0,01 %	3091
7405	Лігатури на основі міді	42	0,00 %	4	0	0,00 %	0
7406	Порошки та луска з міді	607	0,00 %	62	3	0,00 %	0
7407	Прутки, бруски та профілі мідні	7059	0,01 %	845	32249	0,07 %	7290
7408	Дріт мідний	17811	0,04 %	2703	9443	0,02 %	1470
7409	Плити, листи та стрічки з міді, завтовшки понад 0,15 мм	7329	0,01 %	1011	5217	0,01 %	1221
7410	Фольга мідна, завтовшки не більш як 0,15 мм	1339	0,00 %	138	0	0,00 %	0
7411	Труби та трубки мідні	10148	0,02 %	1261	13643	0,03 %	1851
7412	Фітинги мідні для труб або трубок	11820	0,02 %	925	10910	0,03 %	1874
7413	Провід кручений, троси, плетені шнури та інші вироби мідні, не ізольовані	3817	0,01 %	58	5083	0,01 %	766
7415	Мідні: цвяхи, кнопки, скоби; гвинти, болти, гайки, гаки, заклепки, шайби тощо	1552	0,00 %	64	344	0,00 %	31
7418	Вироби столові, кухонні, обладнання санітарно-технічне, мідні	695	0,00 %	79	309	0,00 %	25
7419	Інші вироби мідні	3360	0,01 %	86	416	0,00 %	5
7502	Нікель необроблений	35353	0,07 %	3054	0	0,00 %	0
7503	Відходи та брухт нікелеві	221	0,00 %	67	52	0,00 %	106
7504	Порошки та луска нікелеві	749	0,00 %	21	2	0,00 %	0
7505	Прутки, бруски, профілі та дріт нікелеві	10917	0,02 %	280	2147	0,00 %	58

Код і найменування позиції товару за УКТЗЕД		Імпорт			Експорт		
		Вартість	Питома вага	Вага нето, т	Вартість	Питома вага	Вага нето, т
7506	Плити, листи, стрічки та фольга нікелеві	2898	0,01 %	100	7	0,00 %	0
7507	Труби, трубки та фітинги для них нікелеві	494	0,00 %	10	1768	0,00 %	38
7508	Інші вироби нікелеві	25673	0,05 %	114	1668	0,00 %	4
7601	Алюміній необроблений	31140	0,06 %	14106	46327	0,11 %	28233
7602	Відходи та брухт алюмінієві	277	0,00 %	407	2248	0,01 %	1029
7603	Порошки та луска алюмінієві	4799	0,01 %	1082	2423	0,01 %	1140
7604	Прутки, бруски та профілі алюмінієві	48880	0,10 %	14867	23105	0,05 %	7562
7605	Дріт алюмінієвий	29535	0,06 %	12870	42	0,00 %	14
7606	Плити, листи та стрічки алюмінієві, товщиною більше 0,2 мм	84609	0,17 %	28853	2469	0,01 %	884
7607	Фольга алюмінієва завтовшки не більш як 0,2 мм	47751	0,10 %	13177	2249	0,01 %	539
7608	Труби та трубки алюмінієві	2923	0,01 %	539	1847	0,00 %	592
7609	Фітинги для труб або трубок алюмінієві	523	0,00 %	46	242	0,00 %	14
7610	Металоконструкції алюмінієві та їх частини, листи, бруски, профілі, труби, призначені для використання в металоконструкціях	9128	0,02 %	1645	3053	0,01 %	361
7611	Резервуари алюмінієві, місткістю понад 300 л без механічного або теплотехнічного обладнання	245	0,00 %	21	0	0,00 %	0
7612	Резервуари з алюмінію, місткістю не більш 300 л без механічного або теплотехнічного обладнання	45905	0,09 %	1059	29349	0,07 %	5924
7613	Ємності для стисненого або скрапленого газу алюмінієві	110	0,00 %	7	202	0,00 %	7
7614	Провід, троси, шнури тощо алюмінієві, електрично не ізольовані	8014	0,02 %	3925	473	0,00 %	187
7615	Вироби столові, кухонні; обладнання санітарно-технічне, алюмінієві	14781	0,03 %	3329	11254	0,03 %	2737
7616	Інші вироби алюмінієві	40015	0,08 %	8192	3933	0,01 %	451
7801	Свинець необроблений	11761	0,02 %	5048	44697	0,10 %	20183
7804	Плити, листи, стрічки та фольга, порошки та луска, із свинцю	422	0,00 %	114	0	0,00 %	0
7806	Інші вироби свинцеві	418	0,00 %	44	3	0,00 %	0
7901	Цинк необроблений	71063	0,14 %	23370	0	0,00 %	0
7902	Відходи та брухт цинкові	304	0,00 %	113	0	0,00 %	0
7903	Пил, порошки та луска цинкові	325	0,00 %	83	0	0,00 %	0
7904	Прутки, бруски, профілі та дріт цинкові	96	0,00 %	25	2	0,00 %	0
7905	Листи, пластини, стрічки та фольга цинкові	690	0,00 %	190	1	0,00 %	0
7907	Інші вироби цинкові	617	0,00 %	63	62	0,00 %	10
8001	Олово необроблене	3208	0,01 %	154	144	0,00 %	11
8003	Прутки, бруски, профілі та дріт олов’яні	1304	0,00 %	50	28	0,00 %	2

Код і найменування позиції товару за УКТЗЕД		Імпорт			Експорт		
		Вартість	Питома вага	Вага нето, т	Вартість	Питома вага	Вага нето, т
8007	Інші вироби олов'яні	425	0,00 %	17	0	0,00 %	0
8101	Вольфрам і вироби з вольфраму, включаючи відходи та брухт	1482	0,00 %	30	70	0,00 %	0
8102	Молібден і вироби з молібдену, включаючи відходи та брухт	433	0,00 %	11	19	0,00 %	0
8103	Тантал і вироби з танталу, включаючи відходи та брухт	17	0,00 %	0	0	0,00 %	0
8104	Магній і вироби з магнію, включаючи відходи та брухт	6056	0,01 %	3157	366	0,00 %	102
8105	Штейни кобальтові та інші проміжні продукти металургії кобальту; кобальт і вироби з кобальту, включаючи відходи та брухт	2072	0,00 %	32	0	0,00 %	0
8106	Вісмут і вироби з вісмуту, включаючи відходи та брухт	15	0,00 %	1	0	0,00 %	0
8107	Кадмій і вироби з кадмію, включаючи відходи та брухт	70	0,00 %	18	0	0,00 %	0
8108	Титан і вироби з титану, включаючи відходи та брухт	30701	0,06 %	5291	75672	0,17 %	9372
8109	Цирконій і вироби з цирконію, включаючи відходи та брухт	55	0,00 %	0	0	0,00 %	0
8110	Сурма та вироби із сурми, включаючи відходи та брухт	231	0,00 %	26	0	0,00 %	0
8111	Марганець та вироби з марганцю, включаючи відходи та брухт	2387	0,00 %	1123	12821	0,03 %	6283
8112	Берилій, хром, германій, ванадій, галій, гафній, індій, ніобій, реній і талій та вироби з цих металів, включаючи відходи і брухт	1211	0,00 %	125	5608	0,01 %	23
8113	Металокераміка і вироби з неї, включаючи відходи та брухт	289	0,00 %	56	1060	0,00 %	2
8201	Інструменти ручні для сільського господарства, садівництва, лісового господарства	4731	0,01 %	1201	502	0,00 %	331
8202	Пилки ручні; полотна для будь-яких пилок	23143	0,05 %	1929	216	0,00 %	26
8203	Ручний інструмент для роботи з металом	5694	0,01 %	937	279	0,00 %	14
8204	Ключі гайкові ручні та гайковерти; змінні головки для гайкових ключів з ручками або без них	8078	0,02 %	2179	426	0,00 %	16
8205	Інші інструменти ручні; лампи паяльні, лещата, затискачі, кувадла, горни переносні, шліфувальні круги з опорними рамами тощо	18054	0,04 %	3979	2142	0,00 %	536
8206	Інструменти двох або більше назв товарних позицій 8202–8205 у наборах для роздрібної торгівлі	5909	0,01 %	1273	455	0,00 %	8
8207	Інструменти змінні для ручних знарядь або для верстатів	49619	0,10 %	3894	11021	0,03 %	1078

Код і найменування позиції товару за УКТЗЕД		Імпорт			Експорт		
		Вартість	Питома вага	Вага нето, т	Вартість	Питома вага	Вага нето, т
8208	Ножі та різальні леза для машин або механічних пристроїв	21799	0,04 %	1306	1360	0,00 %	122
8209	Пластини, бруски, наконечники тощо, для інструментів, не встановлені на них, з металокераміки	16240	0,03 %	92	84	0,00 %	1
8210	Пристрої ручні механічні, масою 10 кг або менше для приготування, оброблення або подавання харчових продуктів чи напоїв	681	0,00 %	113	3232	0,01 %	610
8211	Ножі з різальним лезом, крім ножів 8208, та леза для них	6027	0,01 %	1016	119	0,00 %	16
8212	Бритви та леза до них	26715	0,05 %	1362	462	0,00 %	18
8213	Ножиці звичайні, кравецькі та аналогічні ножиці і леза для них	1254	0,00 %	332	292	0,00 %	14
8214	Інші вироби ножові; манікюрні або педикюрні інструменти та набори	2360	0,00 %	391	1387	0,00 %	53
8215	Прибори кухонні або столові	3834	0,01 %	1192	126	0,00 %	13
8301	Замки, засувки, рами, ключі до них з недорогоцінних металів	21862	0,04 %	3822	1524	0,00 %	374
8302	Арматура, кріплення, фурнітура, кронштейни, вішалки, ролики з недорогоцінних металів	134449	0,27 %	31180	32375	0,07 %	11055
8303	Сейфи, шухляди для зберігання грошей і документів, з недорогоцінних металів	1963	0,00 %	440	939	0,00 %	348
8304	Шафи, коробки лотки для ділових паперів, печаток, з недорогоцінних металів	405	0,00 %	143	33	0,00 %	11
8305	Фурнітура для зшивання паперів, скоби та аналогічні канцелярські вироби з недорогоцінних металів	4880	0,01 %	1804	408	0,00 %	190
8306	Дзвони, гонги, статуетки, рами, дзеркала з недорогоцінних металів	1403	0,00 %	286	398	0,00 %	62
8307	Труби гнучкі з недорогоцінних металів	5974	0,01 %	628	1508	0,00 %	151
8308	Фурнітура: застібки, пряжки, гачки, тощо з недорогоцінних металів для одягу, взуття або інших готових виробів	11627	0,02 %	1612	670	0,00 %	47
8309	Пробки, ковпачки та кришки, заглушки нарізні, оболонки пробок та інші пакувальні пристрої з недорогоцінних металів	19148	0,04 %	3193	81020	0,19 %	16606
8310	Таблички, цифри, літери з недорогоцінних металів	1164	0,00 %	93	67	0,00 %	17

Код і найменування позиції товару за УКТЗЕД		Імпорт			Експорт		
		Вартість	Питома вага	Вага нето, т	Вартість	Питома вага	Вага нето, т
8311	Електроди, дріт електродний, прутки, пластини тощо з покриттям або наповненням флюсовим матеріалом для паяння, зварювання або осадження металів, з недорогоцінних металів або спеченого порошку з недорогоцінних металів	3892	0,01 %	717	12835	0,03 %	11728
8401	Реактори ядерні; паливні елементи для ядерних реакторів; обладнання та пристрої для розділення ізотопів	537347	1,08 %	511	17643	0,04 %	572
8402	Котли парові або інші парогенеруючі котли; водяні котли з пароперегрівом	12836	0,03 %	2065	2688	0,01 %	917
8403	Котли для центрального опалення	37437	0,08 %	7975	22669	0,05 %	7717
8404	Допоміжне обладнання для використання з котлами товарної позиції 8402 або 8403; конденсатори для пароводяних або інших паросилових установок	4992	0,01 %	533	2865	0,01 %	59
8405	Газогенератори або генератори водяного газу; газогенератори ацетиленові	969	0,00 %	26	637	0,00 %	13
8406	Турбіни на водяній парі та інші парові турбіни	7685	0,02 %	338	32942	0,08 %	909
8407	Двигуни внутрішнього згоряння з іскровим запалюванням	23819	0,05 %	1893	986	0,00 %	23
8408	Двигуни внутрішнього згоряння поршневі з компресійним запалюванням	52501	0,11 %	4982	6985	0,02 %	297
8409	Частини, призначені для двигунів	75994	0,15 %	6889	34644	0,08 %	16179
8410	Турбіни гідравлічні, колеса водяні та регулятори для них	2235	0,00 %	101	5509	0,01 %	318
8411	Двигуни турбореактивні, турбогвинтові та інші газові турбіни	29402	0,06 %	159	434486	1,00 %	523
8412	Інші двигуни та силові установки	40964	0,08 %	2988	59913	0,14 %	8040
8413	Насоси для рідини, механізми для підіймання рідини	161495	0,33 %	18874	124070	0,29 %	12813
8414	Насоси повітряні або вакуумні, повітряні компресори та вентилятори; витяжні ковпаки чи шафи з вентилятором	160551	0,32 %	16509	83363	0,19 %	8751
8415	Установки для кондиціонування повітря та прилади для змінювання температури і повітря	99157	0,20 %	17892	8578	0,02 %	571
8416	Пальники топкові рідкого, розпиленого твердого палива або газу; топки механічні, механічні пристрої для видалення золи та аналогічні пристрої	9340	0,02 %	637	1363	0,00 %	101
8417	Печі та горни промислові або лабораторні, неелектричні	24005	0,05 %	4327	7763	0,02 %	2100

Код і найменування позиції товару за УКТЗЕД		Імпорт			Експорт		
		Вартість	Питома вага	Вага нето, т	Вартість	Питома вага	Вага нето, т
8418	Холодильники, морозильники; теплові насоси	210948	0,43 %	50613	35623	0,08 %	6649
8419	Обладнання промислове, лабораторне, для обробки матеріалів шляхом зміни температури	139257	0,28 %	16477	45709	0,11 %	7349
8420	Каландри або інші валкові машини, крім призначених для обробки металів чи скла та валки для цих машин	7982	0,02 %	461	2748	0,01 %	385
8421	Центрифуги; обладнання для фільтрування рідин чи газів	217291	0,44 %	16210	33959	0,08 %	4932
8422	Машини посудомийні; обладнання для наповнення, закупорювання пляшок, банок тощо, фасування, загортання наклеювання етикеток, герметизації та пакування товарів, для газування напоїв	84706	0,17 %	4088	15741	0,04 %	1156
8423	Обладнання для зважування; гирі для ваг або терезів	19127	0,04 %	2502	2434	0,01 %	426
8424	Механічні пристрої для розбризкування або розпилення рідких чи порошкоподібних речовин; вогнегасники; пульверизатори; піскоструминні, пароструминні	85600	0,17 %	11856	5963	0,01 %	1034
8425	Талі та підіймачі; лебідки та кабестани; домкрати	16780	0,03 %	5173	1821	0,00 %	468
8426	Суднові дерик-крани; підіймальні крани; ферми підіймальні, портальні навантажувачі та візки з підіймальним краном	31179	0,06 %	21740	9342	0,02 %	2082
8427	Автонавантажувачі	101909	0,21 %	27258	1216	0,00 %	339
8428	Інші пристрої для підіймання, переміщення, навантажування або розвантажування	171575	0,35 %	30418	29175	0,07 %	6296
8429	Самохідні бульдозери, грейдери, планувальники, скрепери, механічні лопати, екскаватори, одноківшові навантажувачі, трамбувальні машини, дорожні котки тощо	164235	0,33 %	46014	4019	0,01 %	1629
8430	Інші машини та механізми для переміщування, профілювання, розроблення, вирівнювання, трамбування, ущільнення, виймання або буріння грунту, корисних копалин або руд, забивання або витягування паль, снігоприбиральне обладнання	76914	0,16 %	9027	4558	0,01 %	624
8431	Частини, призначені для обладнання товарних позицій 8425–8430	81704	0,16 %	16490	71123	0,16 %	17071
8432	Машини та обладнання для сільского господарства, садові або лісогосподарські для підготовки або оброблення грунту; котки для спортивних майданчиків	321034	0,65 %	50068	43892	0,10 %	15950

Код і найменування позиції товару за УКТЗЕД		Імпорт			Експорт		
		Вартість	Питома вага	Вага нето, т	Вартість	Питома вага	Вага нето, т
8433	Машини або механізми для збирання, обмолоту сільськогосподарських культур; газонокосарки та сінокосарки; машини для сортування яєць, плодів або інших сільськогосподарських продуктів, крім машин 8437	480394	0,97 %	66487	27354	0,06 %	7928
8434	Установки і апарати доїльні та для обробки молока	5483	0,01 %	243	2907	0,01 %	150
8435	Преси, дробарки тощо для виробництва вина, сидру, фруктових соків	752	0,00 %	68	783	0,00 %	52
8436	Інше обладнання для сільського господарства, садівництва, лісового господарства; інкубатори та брудери для птахівництва	27337	0,06 %	5154	7275	0,02 %	2010
8437	Машини для роботи з насінням, зерном чи сухими бобовими культурами, крім машин, що використовуються на сільськогосподарських фермах	13742	0,03 %	1411	12933	0,03 %	3294
8438	Інше обладнання для промислового приготування або виробництва харчових продуктів чи напоїв, крім обладнання для виробництва рослинних жирів або олій	64108	0,13 %	3416	14373	0,03 %	1327
8439	Обладнання для виробництва маси з волокнистих целюлозних матеріалів або для виробництва чи обробки паперу або картону	11448	0,02 %	1474	1117	0,00 %	163
8440	Обладнання для оправлення, включаючи брошурувальні машини	1461	0,00 %	70	1179	0,00 %	250
8441	Інше обладнання для виробництва товарів з паперової маси, паперу, картону, різальні машини	21066	0,04 %	1358	1300	0,00 %	253
8442	Машини, апаратура та оснащення для відливання, складання шрифту, виготовлення друкарських елементів; друкарські елементи	11693	0,02 %	798	766	0,00 %	152
8443	Обладнання друкарське; фарбоструминні друкарські машини; допоміжні машини для друкування	114868	0,23 %	6669	39176	0,09 %	3247
8444	Машини для екструдування, витягування, текстурування або різання штучних текстильних матеріалів	1530	0,00 %	205	1	0,00 %	0
8445	Машини для підготовки текстильного волокна, виробництва текстильної пряжі, машини мотальні	3507	0,01 %	584	1906	0,00 %	716
8446	Верстати ткацькі	6871	0,01 %	1027	660	0,00 %	127
8447	Машини трикотажні, в’язально-прошивні	7162	0,01 %	634	355	0,00 %	34

Код і найменування позиції товару за УКТЗЕД		Імпорт			Експорт		
		Вартість	Питома вага	Вага нето, т	Вартість	Питома вага	Вага нето, т
8448	Обладнання допоміжне для використання з машинами товарних позицій 8444–8447; частини, які застосовуються для машин цих товарних позицій	2274	0,00 %	75	336	0,00 %	82
8449	Обладнання для виробництва або обробки фетру та повсті, капелюхів; болванки для виготовлення капелюхів	604	0,00 %	87	3	0,00 %	1
8450	Машини пральні	93272	0,19 %	31946	30943	0,07 %	11771
8451	Обладнання для обробки та складання пряжі, тканин, виробів з текстилю; машини для виробництва покриття підлог	15688	0,03 %	1386	821	0,00 %	371
8452	Машини швейні, крім машин товарної позиції 8440; меблі, основи, кришки, голки для швейних машин	18259	0,04 %	2240	841	0,00 %	298
8453	Обладнання для роботи з шкурою або шкірою, виробництва шкіряного взуття	5508	0,01 %	861	447	0,00 %	108
8454	Конвертери, ливарні ковші, виливниці, ливарні машини, для металургії, лиття	25312	0,05 %	3802	6605	0,02 %	2108
8455	Стани прокатні та валки до них	15537	0,03 %	5603	54453	0,13 %	25439
8456	Верстати для обробки різних матеріалів видаленням матеріалу за допомогою лазерного променя, ультразвукових, електророзрядни, електрохімічних, електронно-променевих або плазмово-дугових процесів	12454	0,03 %	863	2107	0,00 %	44
8457	Центри оброблювальні, верстати, для обробки металу	18903	0,04 %	1968	9	0,00 %	6
8458	Верстати токарні металорізальні	15857	0,03 %	1949	2560	0,01 %	691
8459	Верстати металорізальні для свердління, розточування, фрезерування, нарізування, різьби	4128	0,01 %	971	840	0,00 %	289
8460	Верстати шліфувальні, обточувальні, хонінгувальні, притиральні для остаточної обробки металів або металокераміки з використанням точильних каменів, абразивів	9069	0,02 %	783	350	0,00 %	59
8461	Інші верстати для обробки металів або металокераміки шляхом видалення матеріалу різальним інструментом	4881	0,01 %	487	336	0,00 %	112
8462	Машини для обробки металів штампуванням, куванням, вигинанням, відбортовуванням, вирівнюванням, висіканням, відрубанням, преси	46829	0,09 %	5464	5458	0,01 %	2271

Код і найменування позиції товару за УКТЗЕД		Імпорт			Експорт		
		Вартість	Питома вага	Вага нето, т	Вартість	Питома вага	Вага нето, т
8463	Інші верстати для обробки металів або металокераміки без видалення матеріалу	9973	0,02 %	713	437	0,00 %	105
8464	Верстати для обробки каменю, кераміки, бетону, азбестоцементу чи холодної обробки скла	6459	0,01 %	1783	468	0,00 %	69
8465	Верстати для обробки дерева, пробки, кістки, ебоніту, твердих пластмас	70921	0,14 %	10657	1928	0,00 %	291
8466	Частини та приладдя, призначені для обладнання 8456–8465, кріплення для інструментів будь-якого типу, призначених для ручних робіт	24766	0,05 %	925	7993	0,02 %	1986
8467	Інструменти ручні пневматичні, гідравлічні або з умонтованим двигуном	95062	0,19 %	18227	1499	0,00 %	88
8468	Обладнання для паяння або зварювання; апарати для поверхневої термообробки на газу	692	0,00 %	37	1158	0,00 %	50
8469	Машинки друкарські та для обробки текстів	8	0,00 %	0	5	0,00 %	0
8470	Калькулятори, кишенькові обчислювальні машинки; машини з лічильними пристроями; апарати касові	13395	0,03 %	787	281	0,00 %	25
8471	Машини автоматичного оброблення інформації та їх блоки; магнітні або оптичні зчитувальні пристрої	524993	1,06 %	4305	10202	0,02 %	45
8472	Інше обладнання конторське	12004	0,02 %	862	700	0,00 %	39
8473	Частини та приладдя, призначені для машин товарних позицій 8469–8472	108822	0,22 %	1649	4840	0,01 %	91
8474	Обладнання для роботи з ґрунтом, камінням, рудами та іншими мінеральними матеріалами	109998	0,22 %	19650	51979	0,12 %	14207
8475	Машини для складання ламп, трубок; виробництва чи гарячої обробки скла та скляних виробів	3926	0,01 %	206	202	0,00 %	25
8476	Автомати торгівельні	4506	0,01 %	203	620	0,00 %	105
8477	Обладнання для обробки гуми або пластмаси	47486	0,10 %	5958	7580	0,02 %	891
8478	Обладнання для підготовки або обробки тютюну	9116	0,02 %	292	102	0,00 %	13
8479	Машини та механічні пристрої спеціального призначення, в іншому місці не зазначене	147610	0,30 %	15600	41058	0,09 %	5570
8480	Піддони, опоки моделі для лиття металів; форми для лиття металів, карбідів металів, скла, мінеральних матеріалів, гуми або пластмас	37645	0,08 %	4699	14773	0,03 %	2642
8481	Крани, клапани, вентилі для трубопроводів, котлів, резервуарів, цистерн, баків	179837	0,36 %	20973	51136	0,12 %	7000

Код і найменування позиції товару за УКТЗЕД		Імпорт			Експорт		
		Вартість	Питома вага	Вага нето, т	Вартість	Питома вага	Вага нето, т
8482	Підшипники кулькові або роликові	120478	0,24 %	19143	82237	0,19 %	15714
8483	Механізми передачі руху	157109	0,32 %	10918	71028	0,16 %	12071
8484	Прокладки та аналогічні ущільнювачі з листового металу або в комбінації з іншим матеріалом	13003	0,03 %	343	4832	0,01 %	248
8486	Машини та апаратура, які використовуються виключно або переважно у виробництві напівпровідникових елементів та схем	416	0,00 %	18	59	0,00 %	1
8487	Частини обладнання, в іншому місці не зазначені, що не мають електричних з'єднань	8406	0,02 %	261	306	0,00 %	36
8501	Двигуни та генератори, електричні	96631	0,20 %	13389	72227	0,17 %	9265
8502	Електрогенераторні установки та обертові електричні перетворювачі	102627	0,21 %	16319	2469	0,01 %	216
8503	Частини, призначені для машин товарної позиції 8501 або 8502	10117	0,02 %	929	14884	0,03 %	2765
8504	Трансформатори, котушки індуктивності та дроселі	153889	0,31 %	11372	94715	0,22 %	12964
8505	Електромагніти, магніти постійні, пристрої для фіксації, електромагнітні зчеплення, муфти та гальма, піднімальні головки	9706	0,02 %	1208	1155	0,00 %	51
8506	Первинні елементи та первинні батареї	16179	0,03 %	3041	276	0,00 %	48
8507	Акумулятори електричні та сепаратори для них	71035	0,14 %	22427	53770	0,12 %	26358
8508	Пилососи та їх частини	39670	0,08 %	4823	1563	0,00 %	145
8509	Машини електромеханічні побутові з вмонтованими електродвигунами	51392	0,10 %	4501	4671	0,01 %	255
8510	Електробритви, машинки для підстригання волосся та епіляційні апарати з вмонтованим електродвигуном	8704	0,02 %	397	14939	0,03 %	59
8511	Електроприлади для запалювання або пуску двигунів внутрішнього згоряння; генератори та переривники	34748	0,07 %	3647	10864	0,03 %	1695
8512	Обладнання електроосвітлювальне або сигналізаційне, склоочисники, пристрої, що запобігають обмерзанню та запотіванню	20515	0,04 %	1770	4221	0,01 %	559
8513	Ліхтарі електричні портативні, що діють за допомогою власного джерела енергії	2555	0,01 %	1126	175	0,00 %	10
8514	Печі та камери, електричні; інше промислове або лабораторне обладнання для термічного оброблення матеріалів індукційне або діалектричне	22752	0,05 %	1563	2192	0,01 %	234

Код і найменування позиції товару за УКТЗЕД		Імпорт			Експорт		
		Вартість	Питома вага	Вага нето, т	Вартість	Питома вага	Вага нето, т
8515	Машини та апарати для паяння або зварювання, гарячого напилення металів або метаталокераміки	36373	0,07 %	4146	7602	0,02 %	235
8516	Електронагрівальні прилади та апарати; праски електричні	219150	0,44 %	38994	245685	0,57 %	24973
8517	Апарати електричні телефонні або телеграфні; відеотелефони	962356	1,94 %	8111	235988	0,55 %	2702
8518	Мікрофони; гучномовці; навушники, телефони головні, звукопідсилювачі	32450	0,07 %	2476	6229	0,01 %	724
8519	Електропрогравальні пристрої без пристроїв для звукозапису	1769	0,00 %	97	559	0,00 %	0
8521	Апаратура для відеозапису або відтворювання відеозаписів	3463	0,01 %	93	42	0,00 %	1
8522	Частини та приладдя, призначені для апаратури 8519–8521	34	0,00 %	2	67	0,00 %	55
8523	Носії, готові для запису звуку, але не записані	54827	0,11 %	550	31286	0,07 %	296
8525	Передавачі для радіотелефонного, радіотелеграфного зв’язку, радіомовлення, телебачення; телевізійні, відео- або цифрові камери	110047	0,22 %	341	7802	0,02 %	25
8526	Радіолокаційні, радіонавігаційні прилади, радіоапаратура дистанційного керування	22507	0,05 %	96	30139	0,07 %	77
8527	Приймальна апаратура для радіотелефонного, радіотелеграфного зв’язку або радіомовлення	4377	0,01 %	689	835	0,00 %	4
8528	Приймальна апаратура телевізійна; відеомонітори та відеопроектори	218556	0,44 %	7451	35327	0,08 %	784
8529	Частини, призначені для апаратури товарних позицій 8525–8528	18824	0,04 %	542	38112	0,09 %	205
8530	Електричне устаткування сигналізаційне для транспорту (крім обладнання 8608)	1252	0,00 %	82	1792	0,00 %	25
8531	Електрообладнання звукове або візуальне сигналізаційне	13019	0,03 %	271	15554	0,04 %	260
8532	Конденсатори електричні	23343	0,05 %	650	872	0,00 %	18
8533	Резистори електричні	14060	0,03 %	334	3137	0,01 %	71
8534	Схеми друковані	49260	0,10 %	889	2707	0,01 %	33
8535	Електрична апаратура для комутації, захисту, приєднання до електричних кіл для напруги понад 1000 В	29663	0,06 %	1468	2494	0,01 %	332
8536	Електрична апаратура для комутації, захисту, приєднання до електричних кіл для напруги не більш 1000 В	324559	0,66 %	12258	93103	0,22 %	2422
8537	Пульти, панелі, консолі, столи, розподільні щити, для контролю або розподілу електричного струму	89349	0,18 %	1679	66977	0,15 %	2153
8538	Частини, призначені для апаратури 8535, 8536 чи 8537	92089	0,19 %	4176	10567	0,02 %	819

Код і найменування позиції товару за УКТЗЕД		Імпорт			Експорт		
		Вартість	Питома вага	Вага нето, т	Вартість	Питома вага	Вага нето, т
8539	Електричні лампи розжарювання або газорозрядні, ультрафіолетові, інфрачервоні, дугові	17723	0,04 %	1619	6650	0,02 %	1337
8540	Лампи, трубки електронні з термокатодом, холодним катодом чи фотокатодом	2559	0,01 %	8	2190	0,01 %	2
8541	Діоди, транзистори; фоточутливі напівпровідникові прилади; світловипромінювальні діоди; п'єзоелектричні кристали	163289	0,33 %	22189	10554	0,02 %	46
8542	Електронні інтегровані схеми та електронні мікромодулі	192941	0,39 %	242	9949	0,02 %	9
8543	Машини електричні та апаратура, в іншому місці цієї групи не зазначені	51778	0,10 %	5131	27293	0,06 %	262
8544	Проводи ізольовані, кабелі та інші ізольовані електричні провідники; кабелі волоконно-оптичні	530201	1,07 %	55194	1318084	3,05 %	74276
8545	Електроди вугільні, щітки вугільні, вугілля для ламп або гальванічних елементів	24434	0,05 %	3005	34115	0,08 %	13712
8546	Ізолятори електричні з будь-яких матеріалів	12021	0,02 %	685	15990	0,04 %	9919
8547	Арматура ізолювальна	165315	0,33 %	6340	8480	0,02 %	605
8548	Використані первинні елементи, батареї, електричні акумулятори, їх залишки та лом; інші електричні частини апаратури та обладнання в іншому місці не зазначені	3972	0,01 %	2030	422	0,00 %	72
8601	Залізничні локомотиви із зовнішнім джерелом електроживлення або з живленням від електричних акумуляторів	422	0,00 %	122	1948	0,00 %	352
8602	Інші залізничні локомотиви; локомотивні тендери	3239	0,01 %	2156	18	0,00 %	67
8603	Вагони самохідні, крім включених до товарної позиції 8604	37454	0,08 %	2754	432	0,00 %	112
8604	Транспортні засоби обслуговування залізничних або трамвайних колій	480	0,00 %	20	0	0,00 %	0
8605	Вагони пасажирські, багажні, поштові, несамохідні, крім вагонів 8604	0	0,00 %	0	103	0,00 %	28
8606	Вагони для перевезень вантажів по коліях, несамохідні	72104	0,15 %	105744	52346	0,12 %	53263
8607	Частини до залізничних локомотивів або моторних вагонів трамвая або рухомого складу	46290	0,09 %	25118	154340	0,36 %	142889
8608	Стаціонарне обладнання залізничних, трамвайних колій; обладнання для контролю, безпеки руху та паркування будь-якого транспорту	2925	0,01 %	366	7193	0,02 %	4156

Код і найменування позиції товару за УКТЗЕД		Імпорт			Експорт		
		Вартість	Питома вага	Вага нето, т	Вартість	Питома вага	Вага нето, т
8609	Контейнери для перевезень одним або кілька видами транспорту	5663	0,01 %	2223	3289	0,01 %	2673
8701	Трактори, за винятком тракторів товарної позиції 8709	693212	1,40 %	177730	17066	0,04 %	3896
8702	Моторні транспортні засоби, призначені для перевезення 10 осіб і більше, включаючи водія	45407	0,09 %	7663	1203	0,00 %	134
8703	Автомобілі легкові та інші моторні транспортні засоби, призначені головним чином для перевезення людей	2078605	4,20 %	235663	5406	0,01 %	191
8704	Моторні транспортні засоби для перевезення вантажів	370579	0,75 %	83340	9578	0,02 %	2061
8705	Моторні транспортні засоби спеціального призначення не призначені для перевезення людей або вантажів	140268	0,28 %	14775	5081	0,01 %	529
8706	Шасі з установленими двигунами для автомобілів товарних позицій 8701–8705	5224	0,01 %	1518	1239	0,00 %	138
8707	Кузови (включаючи кабіни) для транспортних засобів товарних позицій 8701–8705	56761	0,11 %	8076	1420	0,00 %	138
8708	Частини та пристрої транспортних засобів товарних позицій 8701–8705	344939	0,70 %	57296	67220	0,16 %	23393
8709	Транспортні засоби для перевезення вантажів на короткі відстані; тягачі, використовувані на залізничних платформах	1298	0,00 %	149	607	0,00 %	243
8711	Мотоцикли (включаючи мопеди) та велосипеди з допоміжним двигуном; коляски	23223	0,05 %	6832	49	0,00 %	7
8712	Велосипеди	10271	0,02 %	3919	24	0,00 %	4
8713	Коляски інвалідні	5575	0,01 %	461	311	0,00 %	19
8714	Частини та пристрої для транспортних засобів товарних позицій 8711–8713	9391	0,02 %	3745	156	0,00 %	19
8715	Коляски дитячі та їх частини	8508	0,02 %	1669	5467	0,01 %	370
8716	Причепи та напівпричепи; інші несамохідні транспортні засоби; їх частини	172790	0,35 %	105618	17857	0,04 %	6685
8801	Аеростати та дирижаблі, планери, дельтаплани, безмоторні	65	0,00 %	4	524	0,00 %	8
8802	Інші апарати літальні; космічні апарати та суборбітальні і космічні ракети-носії	10563	0,02 %	47	9478	0,02 %	147
8803	Частини літальних апаратів товарної позиції 8801 або 8802	17467	0,04 %	71	18205	0,04 %	72
8804	Парашути і ротошути; їх частини та пристрої	251	0,00 %	1	821	0,00 %	1

Код і найменування позиції товару за УКТЗЕД		Імпорт			Експорт		
		Вартість	Питома вага	Вага нето, т	Вартість	Питома вага	Вага нето, т
8805	Обладнання стартове для літальних апаратів; палубні гальмові пристрої; наземні тренажери для льотного складу; їх частини	358	0,00 %	35	0	0,00 %	0
8901	Судна, призначені для перевезення людей або вантажів	12653	0,03 %	18849	206434	0,48 %	246878
8902	Судна риболовні; плавучі бази та інші судна для переробки та консервування рибних продуктів	66	0,00 %	33	0	0,00 %	0
8903	Яхти та інші плавучі засоби для дозвілля або спорту; гребні човни та каное	4316	0,01 %	350	27243	0,06 %	1867
8904	Буксири та судна-штовхачі	1366	0,00 %	1607	899	0,00 %	996
8905	Судна, для яких судноплавні якості є лише другорядними порівняно з їх основними функціями	99	0,00 %	3	9482	0,02 %	9052
8906	Інші судна, включаючи військові кораблі та рятувальні судна, крім гребних шлюпок	388	0,00 %	25	41	0,00 %	2
8907	Інші плавучі засоби	554	0,00 %	48	403	0,00 %	90
9001	Волоконно-оптична продукція; лінзи, призми, дзеркала, неоправлені	20729	0,04 %	139	3782	0,01 %	5
9002	Лінзи, призми, дзеркала, оправлені	6102	0,01 %	11	272	0,00 %	1
9003	Оправи та арматура для окулярів та їх частини	2183	0,00 %	15	30	0,00 %	0
9004	Окуляри	14971	0,03 %	459	3521	0,01 %	27
9005	Біноклі, монокуляри; інші астрономічні прилади та опори для них	2378	0,00 %	7	2229	0,01 %	8
9006	Фотокамери; фотоспалахи та лампи-спалахи	1746	0,00 %	106	285	0,00 %	1
9007	Кінокамери та кінопроектори	150	0,00 %	1	50	0,00 %	0
9008	Проектори зображення	149	0,00 %	16	1191	0,00 %	30
9010	Апаратура та обладнання для фото- або кінолабораторій, в іншому місці групи 90 не зазначені	1099	0,00 %	124	311	0,00 %	7
9011	Мікроскопи оптичні складні	4068	0,01 %	36	34	0,00 %	0
9012	Мікроскопи, крім оптичних; апарати дифракційні	1212	0,00 %	3	38	0,00 %	0
9013	Пристрої на рідких кристалах	15563	0,03 %	183	8695	0,02 %	43
9014	Компаси; інші навігаційні прилади та інструменти	6007	0,01 %	8	3869	0,01 %	1
9015	Прилади та інструменти топо-, гідро-, океанографічні, гідро-, метеорологічні або геофізичні; далекоміри	8599	0,02 %	156	2999	0,01 %	17
9016	Терези чутливістю 0,05 г або вище	1014	0,00 %	8	32	0,00 %	0
9017	Інструменти для креслення, розмічання, математичних розрахунків; вимірювання лінійних розмірів	5319	0,01 %	1436	600	0,00 %	42

Код і найменування позиції товару за УКТЗЕД		Імпорт			Експорт		
		Вартість	Питома вага	Вага нето, т	Вартість	Питома вага	Вага нето, т
9018	Прилади та пристрої, для використання у медицині, хірургії, стоматології або ветеринарії	212924	0,43 %	6361	8869	0,02 %	374
9019	Апаратура для: механотерапії; масажу; психологічних тестів; озонотерапії, кисневої, аерозольної терапії, штучного дихання, реанімації	31455	0,06 %	1364	1299	0,00 %	43
9020	Інша апаратура дихальна та газові маски	7092	0,01 %	134	804	0,00 %	12
9021	Пристрої ортопедичні; пристрої для лікування переломів; штучні частини тіла; слухові апарати	65223	0,13 %	310	2701	0,01 %	60
9022	Апаратура, що використовує рентгенівське, альфа-, бета- чи гамма-випромінювання	74681	0,15 %	594	5195	0,01 %	16
9023	Прилади, апарати та моделі демонстраційного призначення	6152	0,01 %	489	5722	0,01 %	199
9024	Машини та пристрої для випробування механічних властивостей матеріалів	3224	0,01 %	46	703	0,00 %	6
9025	Ареометри та аналогічні занурювані прилади, термометри, пірометри, барометри, гігроменти та псіхометри	18438	0,04 %	426	4132	0,01 %	249
9026	Прилади для вимірювання, контролю змінних характеристик рідин або газів: витрати, рівня, тиску	36128	0,07 %	582	3290	0,01 %	39
9027	Прилади та апаратура для фізичного або хімічного аналізу	48984	0,10 %	371	1744	0,00 %	7
9028	Лічильники газу, рідин чи електроенергії	23284	0,05 %	1092	6431	0,01 %	693
9029	Лічильники кількості обертів, кількості продукції; спідометри та тахометри; стробоскопи	5843	0,01 %	45	871	0,00 %	4
9030	Прилади для вимірювання електричних величин, для виявлення або вимірювання іонізуючих випромінювань	23924	0,05 %	177	13629	0,03 %	79
9031	Контрольні або вимірювальні прилади, в іншому місці цієї групи не зазначені; проектори профільні	47064	0,10 %	943	20033	0,05 %	283
9032	Прилади для автоматичного регулювання або керування	60044	0,12 %	1390	43596	0,10 %	1078
9033	Частини та приладдя для об’єктів групи 90, в іншому місці цієї групи не зазначені	6834	0,01 %	60	1631	0,00 %	34
9101	Годинники для носіння на собі або із собою, з корпусами з дорогоцінних металів чи плакованих дорогоцінними металами	646	0,00 %	0	171	0,00 %	0

Код і найменування позиції товару за УКТЗЕД		Імпорт			Експорт		
		Вартість	Питома вага	Вага нето, т	Вартість	Питома вага	Вага нето, т
9102	Годинники, призначені для носіння на собі або із собою, крім включених до товарної позиції 9101	9407	0,02 %	40	1781	0,00 %	3
9103	Годинники, не для носіння, в яких встановлено механізм для годинників, призначених для носіння на собі чи із собою	45	0,00 %	10	8	0,00 %	0
9104	Годинники, що встановлюються на панелях приладів	36	0,00 %	0	4	0,00 %	0
9105	Інші годинники, не призначені для носіння на собі або із собою	1638	0,00 %	482	43	0,00 %	7
9106	Апаратура для реєстрації часу доби та реєстрації або індикації інтервалів часу	355	0,00 %	6	2	0,00 %	0
9107	Перемикачі, що діють в установлений час	666	0,00 %	34	82	0,00 %	1
9108	Механізми годинникові для годинників, призначених для носіння на собі або із собою, укомплектовані і складені	83	0,00 %	0	0	0,00 %	0
9109	Механізми для годинників, не призначених для носіння на собі або із собою, укомплектовані і складені	26	0,00 %	3	0	0,00 %	0
9110	Механізми годинникові укомплектовані, не складені або частково складені; неукомплектовані годинникові механізми, складені	3	0,00 %	0	0	0,00 %	0
9111	Корпуси годинників, призначених для носіння із собою чи на собі	97	0,00 %	1	5	0,00 %	0
9112	Корпуси годинників, не призначених для носіння на собі або із собою	0	0,00 %	0	0	0,00 %	0
9113	Ремінці, стрічки та браслети для годинників, призначених для носіння із собою чи на собі	424	0,00 %	4	8	0,00 %	0
9114	Інші частини годинників	279	0,00 %	1	442	0,00 %	0
9201	Клавішні струнні інструменти	1106	0,00 %	40	2	0,00 %	1
9202	Інші інструменти музичні струнні	1222	0,00 %	55	9	0,00 %	0
9205	Інші інструменти музичні духові	388	0,00 %	6	395	0,00 %	5
9206	Інструменти музичні ударні	382	0,00 %	32	0	0,00 %	0
9207	Інструменти музичні, в яких звук створюється або має посилюватися електричним способом	2468	0,00 %	165	5	0,00 %	0
9208	Скриньки музичні, органи ярмаркові, шарманки механічні, інші інструменти музичні; вабики; свистки, ріжки та інші духові сигнальні інструменти	95	0,00 %	15	0	0,00 %	0
9209	Частини та приладдя для музичних інструментів; метрономи, камертони, труби з фіксованою висотою звуку	1129	0,00 %	71	20	0,00 %	1
9401	Меблі для сидіння, та їх частини	61389	0,12 %	12669	279052	0,65 %	62651

Код і найменування позиції товару за УКТЗЕД		Імпорт			Експорт		
		Вартість	Питома вага	Вага нето, т	Вартість	Питома вага	Вага нето, т
9402	Меблі медичні, хірургічні, стоматологічні, ветеринарні, перукарські крісла	9643	0,02 %	1552	670	0,00 %	72
9403	Інші меблі та їх частини	61078	0,12 %	20867	188660	0,44 %	134132
9404	Основи матрацні для ліжок; постільні речі	12609	0,03 %	3025	42722	0,10 %	9752
9405	Лампи та освітлювальне обладнання, в іншому місці не зазначені	92563	0,19 %	16126	23392	0,05 %	6200
9406	Конструкції будівельні збірні	19739	0,04 %	9211	7800	0,02 %	7731
9503	Інші іграшки; моделі зменшеного розміру; головоломки	159183	0,32 %	24862	25496	0,06 %	3765
9504	Вироби для атракціонів, настільні або кімнатні ігри	15963	0,03 %	1066	2793	0,01 %	621
9505	Вироби для свят, карнавалів або інші вироби для розваг	9208	0,02 %	1457	7127	0,02 %	1018
9506	Інвентар, обладнання для спорту; плавальні басейни, басейни для дітей	25683	0,05 %	6341	57675	0,13 %	6496
9507	Риболовні снасті; сачки; принади для полювання або стрільби	3631	0,01 %	941	952	0,00 %	48
9508	Каруселі, гойдалки, тири та інші атракціони; пересувні цирки, звіринці, театри	1867	0,00 %	280	1566	0,00 %	412
9601	Кістка слонова оброблена, кістка, панцир черепаховий, ріг, роги оленів, корали, перламутр та вироби з цих матеріалів	56	0,00 %	31	21	0,00 %	2
9602	Матеріали оброблені рослинного, мінерального походження, вироби формовані, різані з цих матеріалів	2796	0,01 %	109	332	0,00 %	33
9603	Мітли та щітки, швабри, валіки, шкребки, матеріали для їх виробництва	33060	0,07 %	7439	2207	0,01 %	1122
9604	Сита і решета ручні	561	0,00 %	151	23	0,00 %	4
9605	Набори дорожні для особистої гігієни, шиття, чищення взуття чи одягу	190	0,00 %	63	17	0,00 %	0
9606	Ґудзики, кнопки та застібки	8683	0,02 %	313	92	0,00 %	2
9607	Застібки-блискавки та їх частини	15560	0,03 %	1623	240	0,00 %	17
9608	Ручки; маркери; пера; олівці механічні; тримачі та частини до них	10388	0,02 %	2616	535	0,00 %	44
9609	Олівці прості, кольорові, пастелі, вугільні, грифелі для олівців, крейда	3297	0,01 %	1470	117	0,00 %	24
9610	Дошки грифельні	785	0,00 %	271	124	0,00 %	40
9611	Штемпелі; компостери, верстатки, комплекти друкарські ручні	1205	0,00 %	68	11	0,00 %	1
9612	Стрічки для друкарських машинок; подушечки штемпельні	6472	0,01 %	173	99	0,00 %	5
9613	Запальнички та їх частини	5519	0,01 %	904	29	0,00 %	5
9614	Люльки для куріння, мундштуки	451	0,00 %	142	96	0,00 %	11

Код і найменування позиції товару за УКТЗЕД		Імпорт			Експорт		
		Вартість	Питома вага	Вага нето, т	Вартість	Питома вага	Вага нето, т
9615	Гребінці, шпильки для волосся; затискачі, бігуді, папільйотки та їх частини	3018	0,01 %	886	121	0,00 %	116
9616	Гігієнічні розпилювачі; пушки і подушечки для накладення косметичних, туалетних препаратів	10538	0,02 %	675	55	0,00 %	10
9617	Термоси та їх частини	4133	0,01 %	1221	62	0,00 %	8
9618	Манекени	1205	0,00 %	148	18	0,00 %	3
9619	Гігієнічні прокладки, дитячі пелюшки і підгузки	139484	0,28 %	40083	78964	0,18 %	12886
9701	Картини, малюнки та пастелі, повністю виконані вручну; колажі	489	0,00 %	2	149	0,00 %	12
9702	Оригінали гравюр, естампів та літографій	3	0,00 %	0	0	0,00 %	0
9703	Оригінали скульптур і статуеток	80	0,00 %	1	69	0,00 %	8
9704	Марки поштові чи гербові, поштові знаки гашені, поштовий папір, крім 4907	0	0,00 %	0	22	0,00 %	0
9705	Колекції та предмети колекціонування	96	0,00 %	2	0	0,00 %	0
9706	Предмети антикваріату віком понад 100 років	89	0,00 %	0	0	0,00 %	0
	Інші товари	39980	0,08 %	2001	149690	0,35 %	2081
Всього		**49537388**		**73829561**	**43260178**		**153155759**

Продовження додатка Л

Сумарний обсяг імпорту та експорту у розрізі товарних позицій за кодами УКТЗЕД (тисяч доларів США) за період з 01.01.2018 по 31.12.2018

Код і найменування позиції товару за УКТЗЕД		Імпорт			Експорт		
		Вартість	Питома вага	Вага нето, т	Вартість	Питома вага	Вага нето, т
101	Коні, віслюки, живі	29	0,00 %	9	98	0,00 %	16
102	Велика рогата худоба, жива	4994	0,01 %	1120	39314	0,08 %	21925
103	Свині, живі	9581	0,02 %	1594	1393	0,00 %	922
104	Вівці та кози, живі	685	0,00 %	57	2039	0,00 %	1704
105	Свійська птиця, жива	54735	0,10 %	3409	0	0,00 %	0
106	Інші тварини, живі	1808	0,00 %	66	2943	0,01 %	358
201	М’ясо великої рогатої худоби, свіже або охолоджене	1616	0,00 %	229	45415	0,10 %	15771
202	М’ясо великої рогатої худоби, морожене	4065	0,01 %	1133	79406	0,17 %	26001
203	Свинина	51917	0,09 %	28562	3774	0,01 %	1756
204	Баранина, козлятина	203	0,00 %	14	406	0,00 %	121
206	Субпродукти великої рогатої худоби, свиней, овець, коней	16819	0,03 %	27219	6823	0,01 %	5971
207	М’ясо та їстівні субпродукти птиці	51891	0,09 %	130458	506614	1,07 %	328968
208	Інші м’ясо та їстівні субпродукти	89	0,00 %	21	6	0,00 %	1
209	Сало, свинячий жир і жир птиці	36623	0,06 %	59870	34	0,00 %	2
210	М’ясо та субпродукти	4434	0,01 %	412	3643	0,01 %	996
301	Жива риба	265	0,00 %	5	468	0,00 %	383
302	Риба свіжа або охолоджена	107350	0,19 %	15414	282	0,00 %	65
303	Риба морожена	351589	0,62 %	290601	1523	0,00 %	668
304	Філе рибне та інше м’ясо риб	44248	0,08 %	24637	17333	0,04 %	2722
305	Риба сушена, солона, копчена	7708	0,01 %	5749	3678	0,01 %	467
306	Ракоподібні	27039	0,05 %	4847	103	0,00 %	14
307	Молюски	11305	0,02 %	3175	1593	0,00 %	568
308	Водяні безхребетні	39	0,00 %	0	2	0,00 %	0
401	Молоко та вершки, не згущені	2068	0,00 %	1326	14734	0,03 %	20815
402	Молоко та вершки, згущені	5709	0,01 %	2357	59190	0,13 %	35550
403	Маслянка, ферментовані або сквашені молоко та вершки	7898	0,01 %	4857	8480	0,02 %	5470
404	Молочна сироватка	3122	0,01 %	2097	21928	0,05 %	31943
405	Масло вершкове	7472	0,01 %	1099	128598	0,27 %	30383
406	Сири	66807	0,12 %	13722	30798	0,07 %	8343
407	Яйця птиці в шкаралупі	13148	0,02 %	3394	94125	0,20 %	107502
408	Яйця птиці без шкаралупи	163	0,00 %	31	25329	0,05 %	7877
409	Мед натуральний	63	0,00 %	21	98070	0,21 %	49405
410	Інші їстівні продукти тваринні	7	0,00 %	0	1	0,00 %	0
502	Щетина свійських або диких свиней	134	0,00 %	168	0	0,00 %	0

Код і найменування позиції товару за УКТЗЕД		Імпорт			Експорт		
		Вартість	Питома вага	Вага нето, т	Вартість	Питома вага	Вага нето, т
504	Кишки, сечові міхурі, шлунки тварин	7302	0,01 %	4965	6210	0,01 %	5069
505	Шкурки та інші частини птахів	8654	0,02 %	3224	4412	0,01 %	4165
506	Кістки та роговий стрижень	0	0,00 %	0	91	0,00 %	28
507	Кістки, роги, панцирі, копита, нігті, дзьоби тварин	0	0,00 %	0	552	0,00 %	43
508	Корали; черепашки та панцирі	33	0,00 %	1	34	0,00 %	10
510	Амбра, струмина, мускус; жовч; залози	622	0,00 %	11	27	0,00 %	1
511	Інші продукти тваринні	5763	0,01 %	5873	1613	0,00 %	474
601	Цибулини, бульби, кореневища	5079	0,01 %	3956	0	0,00 %	0
602	Інші живі рослини; міцелій грибів	21182	0,04 %	12994	3398	0,01 %	17161
603	Зрізані квітки та пуп’янки	7051	0,01 %	7803	834	0,00 %	63
604	Листя, гілки, трави, мохи та лишайники	662	0,00 %	468	210	0,00 %	72
701	Картопля	3008	0,01 %	5760	3823	0,01 %	22241
702	Помідори	37155	0,07 %	55396	10381	0,02 %	15236
703	Цибуля	8484	0,01 %	18925	6424	0,01 %	21314
704	Капуста	4353	0,01 %	9900	1894	0,00 %	8389
705	Салат-латук і цикорій	5006	0,01 %	4261	21	0,00 %	27
706	Морква, ріпа, столові буряки, редька, селера	2031	0,00 %	8320	805	0,00 %	2640
707	Огірки, корнішони	8931	0,02 %	12591	5204	0,01 %	4350
708	Бобові овочі	7	0,00 %	10	35216	0,07 %	175874
709	Інші овочі свіжі або охолоджені	18613	0,03 %	15514	7021	0,01 %	4404
710	Овочі морожені	5511	0,01 %	6271	8448	0,02 %	8338
711	Овочі консервовані для тимчасового зберігання	754	0,00 %	1059	1026	0,00 %	361
712	Овочі сушені	7767	0,01 %	2746	791	0,00 %	99
713	Овочі бобові сушені	4391	0,01 %	4289	154663	0,33 %	655442
714	Топінамбур, солодка картопля, маранта, селен	186	0,00 %	99	1	0,00 %	2
801	Горіхи кокосові, бразильські, кеш’ю	9661	0,02 %	3444	33	0,00 %	6
802	Інші горіхи	18048	0,03 %	3088	117124	0,25 %	41005
803	Банани та плантайни	144291	0,25 %	250925	27	0,00 %	28
804	Фініки, інжир, ананаси, авокадо, гуява, манго	25623	0,05 %	19238	6	0,00 %	2
805	Цитрусові	216286	0,38 %	337866	449	0,00 %	411
806	Виноград	30987	0,05 %	39667	96	0,00 %	108
807	Дині, кавуни і папайя	1079	0,00 %	1773	3323	0,01 %	19237
808	Яблука, груші та айва	3540	0,01 %	4368	15171	0,03 %	42930
809	Абрикоси, вишні, черешні, персики, сливи	21721	0,04 %	26300	3166	0,01 %	4032

Код і найменування позиції товару за УКТЗЕД		Імпорт			Експорт		
		Вартість	Питома вага	Вага нето, т	Вартість	Питома вага	Вага нето, т
810	Інші плоди, свіжі	41650	0,07 %	62733	8214	0,02 %	4925
811	Плоди та горіхи, сирі або варені, морожені	4234	0,01 %	2660	78234	0,17 %	47598
812	Плоди та горіхи консервовані для тимчасового зберігання	45	0,00 %	109	30	0,00 %	67
813	Плоди сушені, крім плодів товарних позицій 0801–0806; суміші горіхів	9181	0,02 %	7679	2667	0,01 %	2146
814	Шкірки цитрусових, динь, кавунів	131	0,00 %	45	4	0,00 %	0
901	Кава; кавова шкаралупа; замінники кави	128387	0,23 %	39794	1767	0,00 %	255
902	Чай	57939	0,10 %	16437	4958	0,01 %	727
903	Мате	100	0,00 %	16	27	0,00 %	0
904	Перець	13708	0,02 %	5046	886	0,00 %	129
905	Ваніль	59	0,00 %	1	0	0,00 %	0
906	Кориця та квіти коричного дерева	904	0,00 %	290	46	0,00 %	7
907	Гвоздика	591	0,00 %	89	33	0,00 %	2
908	Горіх мускатний, маціс і кардамон	310	0,00 %	33	21	0,00 %	1
909	Насіння анісу, бодяну, фенхелю, коріандру; ягоди ялівцю	753	0,00 %	558	4002	0,01 %	9005
910	Імбир, шафран, тим’ян, лаврове листя, каррі	6295	0,01 %	4102	319	0,00 %	187
1001	Пшениця	2807	0,00 %	4040	3004309	6,35 %	16373388
1002	Жито	671	0,00 %	404	15504	0,03 %	103937
1003	Ячмінь	2460	0,00 %	7384	681948	1,44 %	3597473
1004	Овес	99	0,00 %	729	1764	0,00 %	8088
1005	Кукурудза	142704	0,25 %	37424	3506270	7,41 %	21434428
1006	Рис	38471	0,07 %	86465	2346	0,00 %	3425
1007	Сорго зернове	1159	0,00 %	265	19476	0,04 %	123654
1008	Гречка, просо; інші зернові культури	2749	0,00 %	12009	9119	0,02 %	28404
1101	Борошно пшеничне	2293	0,00 %	10430	71347	0,15 %	305428
1102	Борошно із зерна інших зернових культур	1277	0,00 %	7835	789	0,00 %	1624
1103	Крупи та гранули із зерна зернових культур	1163	0,00 %	2608	8871	0,02 %	26098
1104	Зерно зернових культур	11157	0,02 %	32497	17290	0,04 %	35346
1105	Борошно, крупи, пластівці, гранули з картоплі	67	0,00 %	43	0	0,00 %	0
1106	Борошно, крупи та порошок із сушених бобів	476	0,00 %	79	96	0,00 %	194
1107	Солод, обсмажений або необсмажений	7475	0,01 %	12588	56683	0,12 %	142666
1108	Крохмалі; інулін	7609	0,01 %	15211	20829	0,04 %	60864
1109	Клейковина пшенична	2822	0,00 %	1643	0	0,00 %	0

Код і найменування позиції товару за УКТЗЕД		Імпорт			Експорт		
		Вартість	Питома вага	Вага нето, т	Вартість	Питома вага	Вага нето, т
1201	Соєві боби	3855	0,01 %	5298	831198	1,76 %	2240981
1202	Арахіс	30864	0,05 %	26950	30	0,00 %	23
1204	Насіння льону	569	0,00 %	1522	5878	0,01 %	12909
1205	Насіння свиріпи або ріпаку	32428	0,06 %	9758	1010877	2,14 %	2440556
1206	Насіння соняшнику	258287	0,45 %	29884	28233	0,06 %	58704
1207	Насіння та плоди інших олійних культур	14911	0,03 %	8839	37295	0,08 %	30728
1208	Борошно з насіння чи плодів олійних культур	86	0,00 %	93	44	0,00 %	68
1209	Насіння, плоди та спори для сівби	46436	0,08 %	2099	19409	0,04 %	15842
1210	Шишки хмелю; лупулін	3676	0,01 %	332	2568	0,01 %	274
1211	Рослини для парфумерії, медицини, інсектицидів	2652	0,00 %	1002	11692	0,02 %	4123
1212	Плоди ріжкового дерева, водорості, цукрові буряки, тростина	3633	0,01 %	1609	1417	0,00 %	959
1213	Солома та полова зернових	5	0,00 %	45	97	0,00 %	1166
1214	Кормові коренеплоди, сіно та аналогічні кормові продукти	35	0,00 %	31	5373	0,01 %	23070
1301	Шелак; природні камеді, смоли	121	0,00 %	20	1	0,00 %	0
1302	Соки, екстракти, пектини, клеї рослинні	29493	0,05 %	2747	1089	0,00 %	98
1401	Матеріали рослинні для плетіння	262	0,00 %	348	760	0,00 %	3532
1404	Інші матеріали рослинного походження	498	0,00 %	808	32942	0,07 %	526955
1501	Жир свинячий і свійської птиці, крім 0209, 1503	187	0,00 %	157	1455	0,00 %	3070
1502	Жир великої рогатої худоби, овечий, козячий, крім 1503 00	28	0,00 %	21	124	0,00 %	250
1504	Жири і масла, з риби або морських ссавців	500	0,00 %	95	0	0,00 %	0
1505	Вовняний жир і побічні жирові речовини	229	0,00 %	28	0	0,00 %	0
1506	Інші тваринні жири і масла	146	0,00 %	11	22	0,00 %	2
1507	Олія соєва	35	0,00 %	17	152538	0,32 %	214718
1508	Олія арахісова	0	0,00 %	0	12	0,00 %	2
1509	Олія оливкова	7760	0,01 %	1521	22	0,00 %	1
1510	Інші олії, з маслин або оливок	626	0,00 %	192	11	0,00 %	1
1511	Олія пальмова	158275	0,28 %	220853	2601	0,01 %	3002
1512	Олії соняшникова, сафлорова або бавовняна	640	0,00 %	642	4113486	8,69 %	5585261
1513	Олії кокосова, пальмоядрова або з бабасу	19728	0,03 %	12993	181	0,00 %	78
1514	Олії свиріпова, ріпакова, гірчична	1607	0,00 %	1509	111591	0,24 %	144259

Код і найменування позиції товару за УКТЗЕД		Імпорт			Експорт		
		Вартість	Питома вага	Вага нето, т	Вартість	Питома вага	Вага нето, т
1515	Інші нелеткі жири і олії рослинні	4063	0,01 %	995	9740	0,02 %	8276
1516	Жири, масла, олії, хімічно перетворені без обробки	23546	0,04 %	14180	3071	0,01 %	3306
1517	Маргарин	37166	0,07 %	12595	98629	0,21 %	69944
1518	Жири, масла і олії піддані хімічній модифікації	991	0,00 %	433	1030	0,00 %	1150
1520	Гліцерин сирий	9215	0,02 %	39961	34	0,00 %	120
1521	Воски рослинні, віск бджолиний, інших комах	64	0,00 %	9	2064	0,00 %	313
1522	Дегра	2555	0,00 %	13832	23	0,00 %	67
1601	Ковбаси та аналогічні вироби з м’яса	4548	0,01 %	692	1364	0,00 %	438
1602	Інші готові чи консервовані м’ясопродукти	13017	0,02 %	3396	8293	0,02 %	2654
1604	Готова або консервована риба; ікра	53832	0,09 %	23777	9086	0,02 %	4929
1605	Готові або консервовані ракоподібні, молюски	25863	0,05 %	7198	3004	0,01 %	698
1701	Цукор з цукрової тростини або з цукрових буряків у твердому стані	1381	0,00 %	1702	216503	0,46 %	584854
1702	Інші цукри у твердому стані, сиропи; мед штучний	16619	0,03 %	28212	12090	0,03 %	31265
1703	Патока	4484	0,01 %	94347	3559	0,01 %	37564
1704	Кондитерські вироби з цукру без вмісту какао	44631	0,08 %	13478	134726	0,28 %	85148
1801	Какао-боби	41168	0,07 %	16439	4	0,00 %	1
1802	Шкаралупи та інші відходи з какао	280	0,00 %	1197	0	0,00 %	0
1803	Какао-паста	46096	0,08 %	14482	32039	0,07 %	9790
1804	Какао-масло, какао-жир	56860	0,10 %	9614	8	0,00 %	1
1805	Какао-порошок, без цукру	29676	0,05 %	14469	640	0,00 %	236
1806	Шоколад	132617	0,23 %	27867	171386	0,36 %	63380
1901	Екстракти солодові; готові харчові продукти без/з какао	50726	0,09 %	13396	68149	0,14 %	41047
1902	Вироби з тіста без дріжджів; кускус	28664	0,05 %	36504	38343	0,08 %	25658
1903	Тапіока та її замінники з крохмалю	10	0,00 %	6	0	0,00 %	0
1904	Готові харчові вироби, одержані шляхом здуття або смаження зерна	17287	0,03 %	15936	8743	0,02 %	7117
1905	Хлібобулочні вироби, рисовий папір	56910	0,10 %	18765	153086	0,32 %	104117
2001	Овочі, приготовлені або консервовані, з оцтом	5050	0,01 %	4562	6157	0,01 %	7983
2002	Томати, приготовлені або консервовані без оцту	2319	0,00 %	2841	46013	0,10 %	55953

Код і найменування позиції товару за УКТЗЕД		Імпорт			Експорт		
		Вартість	Питома вага	Вага нето, т	Вартість	Питома вага	Вага нето, т
2003	Гриби та трюфелі, приготовлені чи консервовані без оцту	286	0,00 %	237	109	0,00 %	84
2004	Інші овочі, приготовлені чи консервовані без оцту, морожені	16431	0,03 %	18067	427	0,00 %	578
2005	Інші овочі, приготовлені чи консервовані без оцту, неморожені	59852	0,11 %	31008	20801	0,04 %	10549
2006	Овочі, плоди, горіхи, консервовані з цукром	845	0,00 %	407	11	0,00 %	3
2007	Варення, джеми, желе, мармелад	9267	0,02 %	7546	2859	0,01 %	2686
2008	Плоди, горіхи, приготовлені чи консервовані іншим способом	48988	0,09 %	23454	18778	0,04 %	9264
2009	Соки плодів чи овочеві, незброджені, без спирту	38286	0,07 %	19648	77159	0,16 %	80707
2101	Екстракти, есенції та концентрати кави, чаю або мате	110562	0,19 %	15587	20702	0,04 %	6198
2102	Дріжджі	6586	0,01 %	2012	20396	0,04 %	38782
2103	Готові соуси та продукти для їх приготування, добавки, приправи, гірчиця	52636	0,09 %	15098	36514	0,08 %	32487
2104	Супи чи бульйони	3303	0,01 %	1126	4928	0,01 %	4869
2105	Морозиво та інші види харчового льоду	1405	0,00 %	296	13312	0,03 %	6148
2106	Інші харчові продукти	232994	0,41 %	33651	36131	0,08 %	15432
2201	Води, без додання цукру; лід та сніг	26619	0,05 %	62207	3754	0,01 %	71293
2202	Води, з доданням цукру	22841	0,04 %	33880	46579	0,10 %	135179
2203	Пиво із солоду	51231	0,09 %	42233	35428	0,07 %	126545
2204	Вина виноградні; сусло виноградне	125443	0,22 %	48185	40034	0,08 %	51435
2205	Вермут та інше вино виноградне	7547	0,01 %	3399	2174	0,00 %	1113
2206	Інші зброджені напої	23893	0,04 %	14472	860	0,00 %	1482
2207	Спирт етиловий, неденатурований, 80 об. % чи більше	4	0,00 %	2	3704	0,01 %	6833
2208	Спирт етиловий, неденатурований, менш 80 об. %	231158	0,41 %	66012	97200	0,21 %	58580
2209	Оцет харчовий	1003	0,00 %	617	120	0,00 %	255
2301	Борошно, крупи та гранули з м’яса, риби, ракоподібних, молюсків	15930	0,03 %	19926	2208	0,00 %	4373
2302	Висівки, кормове борошно	315	0,00 %	205	84244	0,18 %	632072

Код і найменування позиції товару за УКТЗЕД		Імпорт			Експорт		
		Вартість	Питома вага	Вага нето, т	Вартість	Питома вага	Вага нето, т
2303	Відходи і залишки від виробництва цукру, крохмалю; жом, багаса (жом цукрової тростини)	528	0,00 %	679	39402	0,08 %	199984
2304	Макуха, тверді відходи від вилучення соєвої олії	1736	0,00 %	3178	161594	0,34 %	414506
2306	Макуха, тверді відходи від вилучення рослинних жирів і олій, крім 2304, 2305	1838	0,00 %	8044	921519	1,95 %	4470836
2307	Винний осад; винний камінь	1	0,00 %	0	3	0,00 %	23
2308	Продукти, відходи рослинного походження для годівлі тварин	58	0,00 %	386	1038	0,00 %	4981
2309	Продукти для годівлі тварин	195632	0,34 %	136783	14856	0,03 %	21564
2401	Тютюнова сировина; тютюнові відходи	263166	0,46 %	50358	233	0,00 %	1097
2402	Сигари, сигарили та сигарети, цигарки	50037	0,09 %	1336	340781	0,72 %	33134
2403	Інший тютюн та замінники тютюну промислового виробництва	104709	0,18 %	11766	57701	0,12 %	9435
2501	Сіль та хлорид натрію чистий; вода морська	5853	0,01 %	60156	29357	0,06 %	975630
2502	Пірит невипалений	213	0,00 %	323	0	0,00 %	0
2503	Сірка всіх видів	21765	0,04 %	187049	304	0,00 %	1086
2504	Графіт природний	1199	0,00 %	805	4825	0,01 %	7882
2505	Піски природні всіх видів, крім групи 26	1007	0,00 %	13262	6601	0,01 %	342278
2506	Кварц; кварцит	165	0,00 %	575	5247	0,01 %	245316
2507	Каолін та інші глини каолінові	4405	0,01 %	13754	57820	0,12 %	948608
2508	Інші глини, крім глин 6806, муліт, землі	2755	0,00 %	9259	241215	0,51 %	5569077
2509	Крейда	866	0,00 %	7826	21	0,00 %	376
2510	Фосфати кальцію природні, крейда фосфатна	15023	0,03 %	199344	1	0,00 %	0
2511	Сульфат, карбонат барію природний крім 2816	1553	0,00 %	9956	2	0,00 %	2
2512	Землі інфузорні кременисті з питомою вагою 1 чи менш	977	0,00 %	1459	0	0,00 %	0
2513	Пемза; наждак; природні абразивні матеріали	232	0,00 %	739	117	0,00 %	594
2514	Сланець	801	0,00 %	4301	2	0,00 %	12
2515	Мармур, вапняковий туф для будівництва, алебастр	622	0,00 %	1686	6	0,00 %	38
2516	Граніт, базальт, пісковик та інші камені	153	0,00 %	671	7487	0,02 %	78062
2517	Галька, гравій, щебінь	14593	0,03 %	315221	46620	0,10 %	6615577
2518	Доломіт; доломітова набивна суміш	5353	0,01 %	91862	91	0,00 %	3817

Код і найменування позиції товару за УКТЗЕД		Імпорт			Експорт		
		Вартість	Питома вага	Вага нето, т	Вартість	Питома вага	Вага нето, т
2519	Карбонат магнію природний; магнезія	61896	0,11 %	152769	44	0,00 %	75
2520	Гіпс; ангідрит	691	0,00 %	3084	1872	0,00 %	54473
2521	Флюс вапняковий, вапняк та інший вапняковий камінь	67573	0,12 %	2543048	142	0,00 %	12286
2522	Вапно	9458	0,02 %	77923	74	0,00 %	660
2523	Портландцемент, глиноземний цемент, цемент шлаковий	41687	0,07 %	928831	22934	0,05 %	548977
2524	Азбест	6024	0,01 %	12268	5	0,00 %	5
2525	Слюда	594	0,00 %	756	0	0,00 %	0
2526	Стеатит природний; тальк	1174	0,00 %	2860	1	0,00 %	0
2528	Борати природні та їх концентрати; борна кислота	71	0,00 %	158	0	0,00 %	0
2529	Польовий шпат; лейцит; нефелін і сієніт; флюорит	15030	0,03 %	120405	17500	0,04 %	486981
2530	Інші мінеральні речовини	10697	0,02 %	60024	799	0,00 %	8269
2601	Руди і концентрати залізні	8295	0,01 %	111727	2869256	6,06 %	36912723
2602	Руди і концентрати марганцеві	182788	0,32 %	938946	3829	0,01 %	59597
2603	Руди і концентрати мідні	0	0,00 %	0	0	0,00 %	0
2604	Руди і концентрати нікелеві	69325	0,12 %	1444741	0	0,00 %	0
2605	Руди і концентрати кобальтові	0	0,00 %	0	0	0,00 %	0
2606	Руди і концентрати алюмінієві	207222	0,36 %	5088927	5	0,00 %	45
2607	Руди і концентрати свинцеві	0	0,00 %	0	42	0,00 %	268
2608	Руди і концентрати цинкові	1	0,00 %	0	0	0,00 %	0
2609	Руди і концентрати олов’яні	11	0,00 %	3	0	0,00 %	0
2610	Руди і концентрати хромові	6411	0,01 %	10882	391	0,00 %	707
2613	Руди і концентрати молібденові	11939	0,02 %	722	8	0,00 %	0
2614	Руди і концентрати титанові	3142	0,01 %	15874	125722	0,27 %	599494
2615	Руди і концентрати ніобієві, танталові, ванадієві, цирконієві	956	0,00 %	485	24348	0,05 %	20554
2617	Інші руди та концентрати	0	0,00 %	0	548	0,00 %	8552
2618	Шлак гранульований	991	0,00 %	155021	298	0,00 %	70178
2619	Шлак, дрос, окалина	3064	0,01 %	11597	1654	0,00 %	48548
2620	Зола, шлак та залишки, з вмістом миш’яку, металів	5464	0,01 %	8845	8832	0,02 %	6901
2621	Інші шлак та зола	1196	0,00 %	4056	548	0,00 %	37178
2701	Вугілля кам’яне, антрацит	3035349	5,34 %	21387573	8649	0,02 %	63798
2702	Лігніт, буре вугілля	93	0,00 %	735	8	0,00 %	66
2703	Торф	2966	0,01 %	21130	1270	0,00 %	18601
2704	Кокс і напівкокс; вугілля ретортне	251724	0,44 %	839757	6754	0,01 %	25578
2706	Смоли кам’яновугільні, буровугільні чи торф’яні	10911	0,02 %	42447	40839	0,09 %	93133
2707	Масла і інші продукти з кам’яновугільних смол	5855	0,01 %	17144	132552	0,28 %	245428
2708	Пек або кокс пековий	7844	0,01 %	17160	61571	0,13 %	130246

Код і найменування позиції товару за УКТЗЕД		Імпорт			Експорт		
		Вартість	Питома вага	Вага нето, т	Вартість	Питома вага	Вага нето, т
2709	Нафта та нафтопродукти сирі	431735	0,76 %	766832	0	0,00 %	0
2710	Нафта та нафтопродукти	5540930	9,75 %	8061848	249616	0,53 %	442253
2711	Гази нафтові	3913863	6,88 %	9027636	22504	0,05 %	35469
2712	Вазелін нафтовий; парафін, віск нафтовий	11711	0,02 %	11038	4388	0,01 %	4338
2713	Кокс нафтовий, бітум нафтовий	290484	0,51 %	790212	1295	0,00 %	2838
2714	Бітум і асфальт; сланці і пісковики бітумінозні	203	0,00 %	168	0	0,00 %	0
2715	Суміші бітумінозні	16249	0,03 %	44797	110	0,00 %	62
2716	Електроенергія	1402	0,00 %	0	331942	0,70 %	0
2801	Фтор, хлор, бром і йод	1831	0,00 %	3325	95	0,00 %	57
2802	Сірка; сірка колоїдна	0	0,00 %	0	3	0,00 %	5
2803	Вуглець	2251	0,00 %	1963	66128	0,14 %	74905
2804	Водень, інертні гази та інші неметали	14860	0,03 %	6935	18993	0,04 %	8785
2805	Лужні, лужноземельні, рідкісноземельні метали, ртуть	4150	0,01 %	1070	337	0,00 %	73
2806	Водень хлористий; хлорсульфонова кислота	175	0,00 %	832	399	0,00 %	7630
2807	Сірчана кислота; олеум	2608	0,00 %	50754	35	0,00 %	99
2808	Азотна кислота; сульфоазотні кислоти	4120	0,01 %	11423	971	0,00 %	6054
2809	Пентаоксид дифосфору; фосфорна та поліфосфорні кислоти	4946	0,01 %	7002	24	0,00 %	13
2810	Оксиди бору; борні кислоти	3245	0,01 %	5374	5	0,00 %	3
2811	Інші неорганічні кислоти та кисневмісні сполуки неметалів	12210	0,02 %	61681	8431	0,02 %	2113
2812	Галогеніди та галогенідоксиди неметалів	650	0,00 %	202	2	0,00 %	0
2813	Сульфіди неметалів; трисульфід фосфору технічний	202	0,00 %	2	0	0,00 %	0
2814	Аміак	137333	0,24 %	441607	9498	0,02 %	40209
2815	Гідроксид натрію, калію; пероксиди натрію чи калію	38476	0,07 %	129772	29897	0,06 %	120414
2816	Гідроксид і пероксид магнію, стронцію чи барію	1011	0,00 %	1740	8	0,00 %	7
2817	Оксид цинку; пероксид цинку	5700	0,01 %	2199	220	0,00 %	186
2818	Корунд штучний; оксид алюмінію; гідроксид алюмінію	11375	0,02 %	16949	572317	1,21 %	1745677
2819	Оксиди та гідроксиди хрому	591	0,00 %	183	2	0,00 %	0
2820	Оксиди марганцю	452	0,00 %	366	154	0,00 %	215
2821	Оксиди та гідроксиди заліза; мінеральні барвники з заліза	3068	0,01 %	2846	177	0,00 %	324

Код і найменування позиції товару за УКТЗЕД		Імпорт			Експорт		
		Вартість	Питома вага	Вага нето, т	Вартість	Питома вага	Вага нето, т
2822	Оксиди та гідроксиди кобальту	487	0,00 %	8	0	0,00 %	0
2823	Оксиди титану	345	0,00 %	100	259	0,00 %	917
2824	Оксиди свинцю	309	0,00 %	99	0	0,00 %	0
2825	Гідразин і гідроксиламін та їх неорганічні солі	6787	0,01 %	534	48	0,00 %	4
2826	Фториди; фторосилікати, фтороалюмінати	580	0,00 %	404	2	0,00 %	0
2827	Хлориди, броміди, йодіди та їх оксиди	7218	0,01 %	13509	1248	0,00 %	1801
2828	Гіпохлорити; хлорити; гіпоброміти	2590	0,00 %	7250	43	0,00 %	48
2829	Хлорати, перхлорати; бромати та пербромати; йодати, перйодати	2861	0,01 %	277	0	0,00 %	0
2830	Сульфіди; полісульфіди	795	0,00 %	1041	103	0,00 %	36
2831	Дитіоніти та сульфоксилати	62	0,00 %	32	0	0,00 %	0
2832	Сульфіти; тіосульфати	1025	0,00 %	1787	0	0,00 %	0
2833	Сульфати; галуни; пероксосульфати	22375	0,04 %	97568	7230	0,02 %	61601
2834	Нітрити; нітрати	4044	0,01 %	5760	2650	0,01 %	9615
2835	Фосфінати, фосфонатита фосфати; поліфосфати	24634	0,04 %	38768	108	0,00 %	38
2836	Карбонати; пероксокарбонати	67422	0,12 %	262978	220	0,00 %	453
2837	Ціаніди, оксиди ціанідів та комплексні ціаніди	315	0,00 %	129	5	0,00 %	1
2839	Силікати	1691	0,00 %	2791	9309	0,02 %	40394
2840	Борати; пероксоборати	1491	0,00 %	1842	2	0,00 %	2
2841	Солі оксометалевих або пероксометалевих кислот	754	0,00 %	105	24	0,00 %	2
2842	Інші солі неорганічних кислот або пероксокислот	947	0,00 %	386	47	0,00 %	12
2843	Метали дорогоцінні у колоїдному стані	1533	0,00 %	9	13	0,00 %	1
2844	Хімічні радіоактивні елементи та ізотопи	34231	0,06 %	459	132492	0,28 %	1590
2845	Ізотопи, крім включених до товарної позиції 2844	387	0,00 %	1	24	0,00 %	0
2846	Сполуки рідкісноземельних металів, ітрію чи скандію	211	0,00 %	21	114	0,00 %	9
2847	Пероксид водню	2099	0,00 %	4043	118	0,00 %	206
2849	Карбіди	3562	0,01 %	3585	21306	0,05 %	22927
2850	Гідриди, нітриди, азиди, силіциди та бориди, крім карбідів 2849	359	0,00 %	49	142	0,00 %	3
2852	Сполуки ртуті, неорганічні або органічні, крім амальгам	10	0,00 %	0	1	0,00 %	0

Код і найменування позиції товару за УКТЗЕД		Імпорт			Експорт		
		Вартість	Питома вага	Вага нето, т	Вартість	Питома вага	Вага нето, т
2853	Інші неорганічні сполуки; рідке та стиснене повітря; амальгами	153	0,00 %	127	23	0,00 %	44
2901	Вуглеводні ациклічні	73235	0,13 %	127291	86727	0,18 %	83727
2902	Вуглеводні циклічні	13180	0,02 %	13294	62005	0,13 %	79956
2903	Галогеновані похідні вуглеводнів	13424	0,02 %	5509	232	0,00 %	18
2904	Сульфовані, нітровані чи нітрозовані похідні вуглеводнів	298	0,00 %	96	20870	0,04 %	7763
2905	Спирти ациклічні та їх похідні	55077	0,10 %	75376	7167	0,02 %	23815
2906	Спирти циклічні та їх похідні	5501	0,01 %	162	114	0,00 %	1
2907	Феноли; фенолоспирти	2104	0,00 %	283	518	0,00 %	337
2908	Галогеновані, сульфовані, нітровані похідні фенолів	313	0,00 %	10	13	0,00 %	0
2909	Ефіри прості, ефіроспирти, ефірофеноли, пероксиди	61028	0,11 %	70608	158	0,00 %	28
2910	Епоксиди, епоксиспирти, епоксифеноли та епоксиефіри	9735	0,02 %	8207	17	0,00 %	0
2911	Ацеталі і напівацеталі	23	0,00 %	7	5	0,00 %	0
2912	Альдегіди; циклічні полімери альдегідів; параформальдегід	4269	0,01 %	7220	278	0,00 %	22
2913	Похідні речовин товарної позиції 2912	45	0,00 %	0	31	0,00 %	0
2914	Кетони та хінони	2634	0,00 %	1688	366	0,00 %	11
2915	Кислоти ациклічні монокарбонові насичені	39355	0,07 %	44063	21635	0,05 %	25714
2916	Кислоти ациклічні монокарбонові ненасичені	9292	0,02 %	2865	1195	0,00 %	85
2917	Кислоти полікарбонові	38071	0,07 %	25144	440	0,00 %	285
2918	Кислоти карбонові	26444	0,05 %	15701	569	0,00 %	105
2919	Ефіри фосфорної кислоти	756	0,00 %	254	15	0,00 %	1
2920	Складні ефіри інших неорганічних кислот неметалів та їх солі	1947	0,00 %	422	18	0,00 %	2
2921	Сполуки з амінною функціональною групою	11249	0,02 %	3295	343	0,00 %	10
2922	Аміносполуки з кисневмісною функціональною групою	46729	0,08 %	21385	603	0,00 %	64
2923	Солі та гідроксиди амонію четвертинні; лецитини	7902	0,01 %	2313	14913	0,03 %	19565
2924	Сполуки з карбоксамідною групою; сполуки вуглекислоти	14713	0,03 %	1395	206	0,00 %	2
2925	Сполуки з карбоксімідною та імінною групами	7361	0,01 %	359	112	0,00 %	2
2926	Сполуки, що містять функціональну нітрильну групу	2947	0,01 %	203	135	0,00 %	1
2927	Діазо-, азо- або азоксисполуки	2539	0,00 %	788	15	0,00 %	1

Код і найменування позиції товару за УКТЗЕД		Імпорт			Експорт		
		Вартість	Питома вага	Вага нето, т	Вартість	Питома вага	Вага нето, т
2928	Органічні похідні гідразину або гідроксиламіну	2068	0,00 %	188	228	0,00 %	16
2929	Сполуки з складом інших функціональних груп із азотом	25943	0,05 %	7247	89	0,00 %	2
2930	Сполуки сіркоорганічні	27856	0,05 %	10916	322	0,00 %	40
2931	Інші органо-неорганічні сполуки	15180	0,03 %	8357	346	0,00 %	121
2932	Сполуки гетероциклічні лише з гетероатомом кисню	9293	0,02 %	574	518	0,00 %	1
2933	Сполуки гетероциклічні лише з гетероатомом азоту	83699	0,15 %	5704	4488	0,01 %	62
2934	Нуклеїнові кислоти та їх солі; інші гетероциклічні сполуки	31109	0,05 %	683	2192	0,00 %	9
2935	Сульфонаміди	10365	0,02 %	193	73	0,00 %	1
2936	Провітаміни та вітаміни, їх похідні	20899	0,04 %	1199	260	0,00 %	13
2937	Гормони, простагландини, тромбоксани та лейкотриєни	13599	0,02 %	2	108	0,00 %	0
2938	Глікозиди	2259	0,00 %	29	17	0,00 %	0
2939	Алкалоїди	13944	0,02 %	51	217	0,00 %	1
2940	Цукри хімічночисті, крім цукрози, лактози, мальтози, глюкози, фруктози	1022	0,00 %	68	2	0,00 %	0
2941	Антибіотики	33486	0,06 %	305	1888	0,00 %	2
2942	Інші органічні сполуки	129	0,00 %	15	4	0,00 %	0
3001	Залози та інші органи для терапевтичного використання	6651	0,01 %	1	67	0,00 %	0
3002	Кров людей, тварин; сироватки, вакцини, токсини	339683	0,60 %	2139	25143	0,05 %	509
3003	Лікарські засоби не дозовані і не фасовані для роздрібної торгівлі	10912	0,02 %	307	797	0,00 %	8
3004	Лікарські засоби дозовані або фасовані для роздрібної торгівлі	1533365	2,70 %	24991	183388	0,39 %	12860
3005	Вата, марля, бинти та аналогічні вироби	15071	0,03 %	1291	1114	0,00 %	176
3006	Кетгут, реагенти, контрастні препарати, контрацептиви, матеріали для зубів	41313	0,07 %	449	5648	0,01 %	110
3101	Добрива тваринного або рослинного походження	903	0,00 %	364	1674	0,00 %	780
3102	Добрива мінеральні або хімічні, азотні	288002	0,51 %	1358255	64446	0,14 %	341442
3103	Добрива мінеральні або хімічні, фосфорні	35054	0,06 %	141073	0	0,00 %	0
3104	Добрива мінеральні або хімічні, калійні	36984	0,07 %	142466	486	0,00 %	1772

Код і найменування позиції товару за УКТЗЕД		Імпорт			Експорт		
		Вартість	Питома вага	Вага нето, т	Вартість	Питома вага	Вага нето, т
3105	Добрива з 2–3 поживними елементами N, P, K; товари групи 31 в упаковках масою брутто не більш як 10 кг	612972	1,08 %	1758235	3789	0,01 %	4669
3201	Екстракти дубильні рослинного походження, таніни та їх солі, ефіри	722	0,00 %	237	0	0,00 %	0
3202	Синтетичні, органічні/неорганічні дубильні речовини	2607	0,00 %	1539	0	0,00 %	0
3203	Барвники рослинного або тваринного походження	8900	0,02 %	729	2312	0,00 %	215
3204	Органічні синтетичні барвники; препарати на їх основі	20643	0,04 %	2499	913	0,00 %	171
3205	Лаки кольорові	202	0,00 %	43	7	0,00 %	2
3206	Інші барвникові матеріали	45354	0,08 %	14605	77259	0,16 %	39262
3207	Готові пігменти, емалі, глазурі, глушники для скла	25412	0,04 %	20317	282	0,00 %	159
3208	Фарби та лаки, розчинені у неводному середовищі	82609	0,15 %	24314	7930	0,02 %	4444
3209	Фарби та лаки, розчинені у водному середовищі	32087	0,06 %	14359	2469	0,01 %	2320
3210	Інші фарби та лаки	5436	0,01 %	1172	148	0,00 %	53
3211	Готові сикативи	1491	0,00 %	236	13	0,00 %	1
3212	Пігменти для виробництва фарб; інші барвники, фольга	28362	0,05 %	3290	387	0,00 %	46
3213	Фарби художні всіх видів	2792	0,00 %	595	930	0,00 %	253
3214	Замазки, мастики, шпаклівки, суміші для фасадів, стін тощо	88123	0,15 %	175528	5897	0,01 %	15686
3215	Фарба друкарська, чорнило та туш	42064	0,07 %	5797	2838	0,01 %	780
3301	Олії ефірні, водні дистиляти та розчини ефірних олій	4475	0,01 %	120	1639	0,00 %	125
3302	Суміші запашних речовин	124734	0,22 %	7916	7142	0,02 %	1533
3303	Парфуми і туалетна вода	109191	0,19 %	4998	33346	0,07 %	344
3304	Косметичні препарати	201061	0,35 %	13439	45112	0,10 %	2668
3305	Засоби для догляду за волоссям	133440	0,23 %	42110	24095	0,05 %	7226
3306	Засоби для гігієни порожнини рота чи зубів	46008	0,08 %	11887	958	0,00 %	147
3307	Засоби для ванн, гоління; депіляції, дезодоранти	92520	0,16 %	21661	12183	0,03 %	5680
3401	Мило; матеріали, просочені милом	57539	0,10 %	30018	25433	0,05 %	17578
3402	Поверхнево-активні речовини, засоби для прання, миття та чищення	212193	0,37 %	146413	16984	0,04 %	17443
3403	Мастильні матеріали	50286	0,09 %	14816	1742	0,00 %	603
3404	Воски штучні та готові воски	9582	0,02 %	4699	33	0,00 %	8

Код і найменування позиції товару за УКТЗЕД		Імпорт			Експорт		
		Вартість	Питома вага	Вага нето, т	Вартість	Питома вага	Вага нето, т
3405	Вакси, креми для чищення взуття, мастики, поліролі	10688	0,02 %	5749	1914	0,00 %	1516
3406	Свічки	4023	0,01 %	1977	5209	0,01 %	2120
3407	Пасти для ліплення, пластилін; стоматологічні воски	8084	0,01 %	2434	1164	0,00 %	220
3501	Казеїн, казеїнати; казеїнові клеї	163	0,00 %	30	40560	0,09 %	7796
3502	Альбуміни; альбумінати	2837	0,00 %	424	3305	0,01 %	702
3503	Желатин; риб'ячий клей; інші клеї тваринні	4020	0,01 %	841	2288	0,00 %	821
3504	Пептони та їх похідні; порошок із шкіри	9157	0,02 %	3594	2281	0,00 %	631
3505	Декстрин, модифіковані крохмалі, клеї на їх основі	25710	0,05 %	23124	1008	0,00 %	1821
3506	Готові клеї та інші клеїльні препарати	46298	0,08 %	16194	2003	0,00 %	693
3507	Ферменти; ферментні препарати	25435	0,04 %	2142	603	0,00 %	21
3601	Порохи	1075	0,00 %	38	207	0,00 %	9
3602	Готові вибухові речовини	4138	0,01 %	156	299	0,00 %	141
3603	Детонатори, капсулі, запали, вогнепровідні шнури	2122	0,00 %	52	6625	0,01 %	51
3604	Феєрверки, сигнальні, дощові ракети, інші піротехнічні вироби	3616	0,01 %	1589	44	0,00 %	3
3605	Сірники	3055	0,01 %	3162	1087	0,00 %	1021
3606	Фероцерій та інші пірофорні сплави; вироби з горючих матеріалів	192	0,00 %	73	369	0,00 %	189
3701	Фотопластинки та фотоплівка	16309	0,03 %	1817	198	0,00 %	9
3702	Фотоплівка в рулонах, сенсибілізована, неекспонована	1437	0,00 %	68	2	0,00 %	0
3703	Фотопапір, картон і текстильні матеріали сенсибілізовані, неекспоновані	1448	0,00 %	177	0	0,00 %	0
3704	Фотопластинки, плівка, папір і текстильні матеріали, експоновані, але не проявлені	8	0,00 %	0	0	0,00 %	0
3705	Фотопластинки та фотоплівка, експоновані та проявлені, крім кіноплівки	26	0,00 %	0	5	0,00 %	0
3706	Кіноплівка, експонована та проявлена	2	0,00 %	0	0	0,00 %	0
3707	Фотохімікати	9698	0,02 %	1399	86	0,00 %	44
3801	Графіт	5674	0,01 %	6691	41805	0,09 %	57187
3802	Вугілля активоване; продукція мінеральна активована	27710	0,05 %	384357	265	0,00 %	639

Код і найменування позиції товару за УКТЗЕД		Імпорт			Експорт		
		Вартість	Питома вага	Вага нето, т	Вартість	Питома вага	Вага нето, т
3803	Олія талова	122	0,00 %	125	0	0,00 %	0
3804	Луг від виробництва деревної целюлози	2819	0,00 %	9749	7	0,00 %	37
3805	Скипидар; дипентен; олія соснова	59	0,00 %	18	4	0,00 %	0
3806	Каніфоль та смоляні кислоти, їх похідні	1506	0,00 %	653	13	0,00 %	3
3807	Дьоготь деревний, масла з нього; креозот, нафта деревні; пеки	68	0,00 %	15	3	0,00 %	0
3808	Інсектициди, родентициди, фунгіциди, гербіциди, дезінфекційні засоби	955448	1,68 %	99900	10696	0,02 %	2606
3809	Апретуючі засоби, прискорювачі фарбування та закріплення фарб	15635	0,03 %	14855	1115	0,00 %	2418
3810	Засоби для травлення, флюси та інші засоби для паяння, зварювання	2852	0,01 %	693	8439	0,02 %	9782
3811	Антидетонатори, антиоксиданти, антикорозійні препарати, присадки	16514	0,03 %	4414	1351	0,00 %	304
3812	Прискорювачі вулканізації каучуку готові, пластифікатори, стабілізатори	15432	0,03 %	6012	3068	0,01 %	1253
3813	Суміші і заряди для вогнегасників; вогнегасні гранати і бомби	463	0,00 %	144	201	0,00 %	369
3814	Розчинники та розріджувачі складні; суміші для видалення фарб чи лаків	33453	0,06 %	50293	286	0,00 %	187
3815	Ініціатори реакцій, прискорювачі реакцій та каталізатори	11934	0,02 %	2491	6963	0,01 %	783
3816	Цементи вогнетривкі, розчини будівельні, бетони	59444	0,10 %	52977	1896	0,00 %	2866
3817	Алкілбензоли змішані та алкілнафталіни змішані	127	0,00 %	148	47	0,00 %	19
3818	Елементи хімічні леговані	3	0,00 %	0	3793	0,01 %	64
3819	Гальмівні рідини, суміші для гідравлічних трансмісій	5084	0,01 %	2339	2067	0,00 %	2035
3820	Антифризні препарати; рідкі протиобліднювальні суміші	24732	0,04 %	19586	2094	0,00 %	2677
3821	Середовища культуральні	4680	0,01 %	131	46	0,00 %	1
3822	Реагенти діагностичні або лабораторні	40066	0,07 %	827	25032	0,05 %	5
3823	Промислові жирні кислоти; кислотні олії; промислові жирні спирти	5378	0,01 %	4304	13246	0,03 %	28562

Код і найменування позиції товару за УКТЗЕД		Імпорт			Експорт		
		Вартість	Питома вага	Вага нето, т	Вартість	Питома вага	Вага нето, т
3824	Готові суміші для ливарних форм; хімічна продукція та препарати	107661	0,19 %	113866	10245	0,02 %	18279
3825	Залишки хімічної чи інших галузей; міські відходи; шлам стічних вод	0	0,00 %	0	0	0,00 %	0
3826	Біодизель та його суміші	19	0,00 %	3	0	0,00 %	0
3901	Полімери етилену	347085	0,61 %	245594	73745	0,16 %	57630
3902	Полімери пропілену або інших олефінів	184836	0,33 %	129815	842	0,00 %	505
3903	Полімери стиролу	117225	0,21 %	72882	603	0,00 %	292
3904	Полімери вінілхлориду або інших галогенованих олефінів	110313	0,19 %	101178	146422	0,31 %	162855
3905	Полімери вінілацетату або інших складних вінілових ефірів	36325	0,06 %	17625	441	0,00 %	252
3906	Акрилові полімери у первинних формах	54059	0,10 %	32353	2641	0,01 %	839
3907	Поліацеталі, поліетери, епоксидні, алкідні смоли; полікарбонати, поліестери	299983	0,53 %	196769	19916	0,04 %	17772
3908	Поліаміди	15725	0,03 %	5196	1559	0,00 %	814
3909	Аміноальдегідні смоли, феноло-альдегідні смоли та поліуретани	117815	0,21 %	143041	1163	0,00 %	764
3910	Силікони	15763	0,03 %	3224	4542	0,01 %	1008
3911	Смоли нафтові, кумаронові, інденові, політерпени, полісульфіди, полісульфони	5785	0,01 %	2503	38	0,00 %	10
3912	Целюлоза та її хімічні похідні	28474	0,05 %	7832	130	0,00 %	28
3913	Полімери природні	6011	0,01 %	1132	115	0,00 %	2
3914	Смоли іонообмінні	5656	0,01 %	1961	915	0,00 %	293
3915	Відходи, обрізки та скрап із пластмас	18656	0,03 %	53437	607	0,00 %	1253
3916	Моноволокна з максимальним поперечним перетином більше 1 мм	64841	0,11 %	27562	19175	0,04 %	11623
3917	Труби, трубки і шланги із пластмаси	154897	0,27 %	35940	25845	0,05 %	7171
3918	Покриття пластмасові для підлог, стін або стелі	42743	0,08 %	26167	10768	0,02 %	6617
3919	Плити, листи, смужки, стрічки, плівки з пластмас	78611	0,14 %	21879	8333	0,02 %	1254
3920	Інші вироби з пластмаси (плити, листи, плівки, стрічки, пластини)	308434	0,54 %	103702	68469	0,14 %	29617
3921	Інші плити, листи, плівки, смуги, стрічки з пластмаси	144184	0,25 %	45891	30460	0,06 %	9041
3922	Вироби санітарно-технічного призначення з пластмас	28883	0,05 %	6486	3143	0,01 %	504

Код і найменування позиції товару за УКТЗЕД		Імпорт			Експорт		
		Вартість	Питома вага	Вага нето, т	Вартість	Питома вага	Вага нето, т
3923	Вироби з пластмаси для транспортування та пакування товарів	163782	0,29 %	40893	113916	0,24 %	30988
3924	Посуд та прибори столові або кухонні з пластмас	39258	0,07 %	11053	14344	0,03 %	3332
3925	Вироби будівельні з пластмас	63022	0,11 %	19391	31907	0,07 %	13966
3926	Інші вироби з пластмас та вироби з 3901–3914	248659	0,44 %	31468	30427	0,06 %	4552
4001	Каучук натуральний, балата, гутаперча, гваюла, чикл	2261	0,00 %	1162	65	0,00 %	40
4002	Каучук синтетичний і фактис; суміші будь-якого продукту з 4001	65374	0,11 %	32742	249	0,00 %	110
4003	Каучук регенерований	156	0,00 %	109	1067	0,00 %	2025
4004	Відходи, уламки та скрап каучуку або гуми	3121	0,01 %	13954	15	0,00 %	86
4005	Невулканізовані гумові суміші	14659	0,03 %	10804	4165	0,01 %	951
4006	Інші форми з невулканізованої гуми	2161	0,00 %	137	81	0,00 %	2
4007	Нитки і корд з вулканізованої гуми	696	0,00 %	222	0	0,00 %	0
4008	Пластини, листи, стрічки, прутки, профілі з вулканізованої гуми, крім твердої гуми	16168	0,03 %	5404	1319	0,00 %	487
4009	Труби, шланги і рукава з вулканізованої гуми, крім твердої гуми	36287	0,06 %	7066	5700	0,01 %	834
4010	Конвеєрні стрічки чи привідні паси, бельтинг з вулканізованої гуми	72164	0,13 %	14608	1251	0,00 %	269
4011	Шини та покришки пневматичні гумові нові	389922	0,69 %	126704	42200	0,09 %	16261
4012	Шини та покришки пневматичні гумові, відновлені, що використовувались	6017	0,01 %	3394	1241	0,00 %	1797
4013	Камери гумові	3665	0,01 %	1485	2644	0,01 %	1026
4014	Вироби гігієнічні, фармацевтичні з вулканізованої гуми, крім твердої	14412	0,03 %	269	4062	0,01 %	804
4015	Одяг та речі з незатверділої вулканізованої гуми	27873	0,05 %	5873	1983	0,00 %	218
4016	Інші вироби з вулканізованої гуми, крім твердої гуми	202080	0,36 %	14639	18080	0,04 %	4772
4017	Гума тверда у будь-яких формах; вироби з твердої гуми	118	0,00 %	17	23	0,00 %	1

Код і найменування позиції товару за УКТЗЕД		Імпорт			Експорт		
		Вартість	Питома вага	Вага нето, т	Вартість	Питома вага	Вага нето, т
4101	Шкури необроблені великої рогатої худоби чи тварин родини конячих	8267	0,01 %	10807	458	0,00 %	338
4102	Необроблені шкури овець або шкурки ягнят	0	0,00 %	0	0	0,00 %	0
4103	Інші необроблені шкури	0	0,00 %	0	2	0,00 %	0
4104	Дублена шкіра із шкур великої рогатої худоби чи конячих без обробки	7144	0,01 %	2027	30771	0,07 %	12190
4105	Дублена шкіра із шкур овець чи шкурок ягнят без обробки	0	0,00 %	0	13	0,00 %	3
4106	Дублена шкіра із шкур інших тварин без обробки	1	0,00 %	0	542	0,00 %	214
4107	Шкіра, оброблена після дублення, шкіра із шкур великої рогатої худоби або конячих	152595	0,27 %	6483	56935	0,12 %	1673
4112	Шкіра, оброблена після дублення із шкур овець або шкурок ягнят	262	0,00 %	4	0	0,00 %	0
4113	Шкіра, оброблена після дублення із шкур інших тварин	2801	0,00 %	490	39	0,00 %	1
4114	Замша; шкіра лакова; шкіра металізована	864	0,00 %	107	0	0,00 %	0
4115	Шкіра композиційна на основі натуральної, шкіряні відходи	1589	0,00 %	2273	2	0,00 %	0
4201	Вироби шорно-сідельні та упряж для будь-яких тварин	472	0,00 %	73	6915	0,01 %	254
4202	Чемодани, сумки, футляри та інші аналогічні вироби	85639	0,15 %	14790	12838	0,03 %	370
4203	Предмети одягу або аксесуари одягу з шкіри	7563	0,01 %	612	14181	0,03 %	298
4205	Інші вироби з шкіри	12379	0,02 %	366	16448	0,03 %	458
4301	Сировина хутрова крім шкірсировини та шкур 4101–4103	2142	0,00 %	49	21178	0,04 %	499
4302	Хутрові шкурки дублені або вичинені, крім 4303	740	0,00 %	85	4686	0,01 %	67
4303	Одяг з хутра, інші вироби з натурального хутра	1076	0,00 %	6	244	0,00 %	2
4304	Хутро штучне та вироби з нього	1362	0,00 %	329	103	0,00 %	25
4401	Деревина паливна; деревна тріска або стружка	70	0,00 %	273	146702	0,31 %	1884608
4402	Вугілля деревне	2093	0,00 %	1670	70786	0,15 %	174407
4403	Лісоматеріали необроблені	3232	0,01 %	25468	201	0,00 %	2868
4404	Деревина бондарна; колоди; палі, кілки, стовпи, деревина лущена	0	0,00 %	0	1437	0,00 %	9906

Код і найменування позиції товару за УКТЗЕД		Імпорт			Експорт		
		Вартість	Питома вага	Вага нето, т	Вартість	Питома вага	Вага нето, т
4405	Шерсть деревна або тонка стружка; борошно деревне	975	0,00 %	745	3024	0,01 %	5458
4406	Шпали дерев'яні для залізничних чи трамвайних колій	449	0,00 %	1492	1242	0,00 %	6190
4407	Лісоматеріали оброблені, завтовшки більш як 6 мм	6824	0,01 %	22460	586199	1,24 %	2334845
4408	Листи для облицювання, листи для фанери не більш як 6 мм	27842	0,05 %	6430	198193	0,42 %	137835
4409	Пилопродукція з деревини у вигляді профільованого погонажу	1813	0,00 %	1218	23635	0,05 %	31686
4410	Плити деревостружкові та подібні	64709	0,11 %	163206	89278	0,19 %	300586
4411	Плити деревоволокнисті	120622	0,21 %	248175	25621	0,05 %	82918
4412	Фанера клеєна, панелі фанеровані	30585	0,05 %	40768	55500	0,12 %	88420
4413	Деревина пресована	143	0,00 %	59	23	0,00 %	34
4414	Рами дерев'яні для картин, фотографій, дзеркал	390	0,00 %	110	440	0,00 %	149
4415	Тара з деревини, барабани для кабелів, піддони з деревини	4879	0,01 %	7146	64173	0,14 %	313865
4416	Бочки, барила, чани, діжки та їх частини з деревини	369	0,00 %	130	7216	0,02 %	5254
4417	Інструменти, оправи та ручки для інструментів з деревини	348	0,00 %	216	7005	0,01 %	7251
4418	Вироби столярні та теслярські будівельні деталі	19772	0,03 %	10591	174254	0,37 %	115298
4419	Посуд та прибори столові або кухонні, дерев'яні	2391	0,00 %	839	747	0,00 %	876
4420	Дерев'яні декоративні вироби, предмети меблів, крім 94 групи	1586	0,00 %	223	1026	0,00 %	174
4421	Інші вироби з дерева	5393	0,01 %	1642	35968	0,08 %	50272
4501	Натуральний корок; відходи корка	45	0,00 %	11	0	0,00 %	0
4503	Вироби з натурального корка	228	0,00 %	13	339	0,00 %	30
4504	Корок агломерований, пресований і вироби з нього	7261	0,01 %	1247	691	0,00 %	83
4601	Плетені вироби та матеріали для плетіння	863	0,00 %	407	635	0,00 %	1837
4602	Кошикові, плетені; вироби з люфи	1011	0,00 %	150	419	0,00 %	428
4701	Механічна деревинна маса	40	0,00 %	66	0	0,00 %	0
4702	Целюлоза деревинна, розчинні сорти	25	0,00 %	31	0	0,00 %	0
4703	Целюлоза деревинна, натронна чи сульфатна	40393	0,07 %	58977	23	0,00 %	23

Код і найменування позиції товару за УКТЗЕД		Імпорт			Експорт		
		Вартість	Питома вага	Вага нето, т	Вартість	Питома вага	Вага нето, т
4704	Целюлоза деревинна, сульфітна, крім розчинних сортів	247	0,00 %	119	0	0,00 %	0
4705	Деревинна маса, одержана поєднанням механічних та хімічних процесів	3855	0,01 %	6720	0	0,00 %	0
4706	Маса волокниста	7415	0,01 %	10122	93	0,00 %	49
4707	Папір та картон для утилізації	76642	0,13 %	392323	2342	0,00 %	8873
4801	Папір газетний	28965	0,05 %	44504	6	0,00 %	7
4802	Папір і картон некрейдовані; папір ручного відливання	153015	0,27 %	160456	80	0,00 %	41
4803	Паперові туалетні серветки, рушники, пелюшки, скатертини, вата, полотно	15350	0,03 %	12264	9369	0,02 %	13402
4804	Крафт-папір і картон, некрейдовані	62009	0,11 %	63628	9813	0,02 %	6227
4805	Інші папір та картон, некрейдовані, не піддані додатковому обробленню	49778	0,09 %	81753	96566	0,20 %	183812
4806	Пергамент рослинний, калька, пергамін, лощений папір	5500	0,01 %	3789	278	0,00 %	74
4807	Папір та картон багатошарові, без покриття або просочення поверхні	2213	0,00 %	2779	43	0,00 %	88
4808	Папір та картон гофровані	4691	0,01 %	3515	10852	0,02 %	8169
4809	Папір копіювальний, самокопіювальний	2110	0,00 %	1106	5	0,00 %	1
4810	Папір та картон, покриті з одного або двох боків каоліном	186457	0,33 %	175525	20476	0,04 %	29589
4811	Папір, картон, вата, полотна з покриттям, просочені, крім 4803, 4809, 4810	164712	0,29 %	63310	50739	0,11 %	14979
4812	Блоки, плити та пластини фільтрувальні, з паперової маси	2608	0,00 %	576	0	0,00 %	0
4813	Папір цигарковий	41863	0,07 %	10694	305	0,00 %	54
4814	Шпалери та настінні покриття; папір прозорий для вікон	11781	0,02 %	4047	134575	0,28 %	45269
4816	Папір копіювальний, самокопіювальний та інший (крім 4809)	482	0,00 %	126	13	0,00 %	1
4817	Конверти, листівки, коробки, сумки з паперу чи картону	567	0,00 %	278	362	0,00 %	162
4818	Папір, целюлозна вата, інші вироби санітарно-гігієнічного, побутового, господарського та медичного призначення	38788	0,07 %	22824	30785	0,07 %	29914

Код і найменування позиції товару за УКТЗЕД		Імпорт			Експорт		
		Вартість	Питома вага	Вага нето, т	Вартість	Питома вага	Вага нето, т
4819	Ящики, коробки, мішки та інша тара з паперу, картону, целюлозної вати	86968	0,15 %	31494	77780	0,16 %	60875
4820	Інші канцелярські товари з паперу, картону	8953	0,02 %	1683	3636	0,01 %	1665
4821	Етикетки та ярлики з паперу або картону	11479	0,02 %	1495	17146	0,04 %	2999
4822	Бобіни, котушки та інші основи для намотування з паперу, картону	1327	0,00 %	1350	3319	0,01 %	5133
4823	Інші папір, картон, целюлозна вата, полотна розрізані	43666	0,08 %	18184	16662	0,04 %	21355
4901	Друковані книги, брошури, листівки	13627	0,02 %	2322	19348	0,04 %	2751
4902	Газети, журнали та інші періодичні видання	903	0,00 %	325	15292	0,03 %	2785
4903	Книжки-малюнки, книги для малювання або розфарбовування, дитячі	280	0,00 %	74	1210	0,00 %	253
4904	Ноти	48	0,00 %	11	12	0,00 %	5
4905	Карти географічні та гідрографічні, включаючи атласи, глобуси	46	0,00 %	2	729	0,00 %	50
4906	Плани та креслення; тексти рукописні; фоторепродукції	435	0,00 %	1	3	0,00 %	5
4907	Марки, гербовий папір; банкноти; чекові книжки; акції, облігації; цінні папери	985	0,00 %	4	3201	0,01 %	316
4908	Малюнки перебивні	740	0,00 %	37	1343	0,00 %	73
4909	Поштові листівки; друковані листівки	89	0,00 %	15	321	0,00 %	28
4910	Друковані календарі різноманітні	394	0,00 %	102	139	0,00 %	45
4911	Інша друкована продукція	15551	0,03 %	3709	22297	0,05 %	8927
5004	Нитки шовкові, не для роздрібної торгівлі	1	0,00 %	0	0	0,00 %	0
5005	Пряжа з шовкових відходів, не для роздрібної торгівлі	31	0,00 %	2	0	0,00 %	0
5007	Тканини з шовкових ниток або з шовкових відходів	1071	0,00 %	8	22	0,00 %	0
5101	Вовна, не піддана чесанню	1553	0,00 %	1825	121	0,00 %	78
5102	Волос тварин, не підданий чесанню	108	0,00 %	5	40	0,00 %	1
5103	Відходи вовни або волосу тварин	1696	0,00 %	432	0	0,00 %	0
5104	Розскубана сировина з вовни або волосу тварин	1656	0,00 %	440	1	0,00 %	4
5105	Вовна та волос тварин, кардо- або гребенечесані	395	0,00 %	53	843	0,00 %	163

Код і найменування позиції товару за УКТЗЕД		Імпорт			Експорт		
		Вартість	Питома вага	Вага нето, т	Вартість	Питома вага	Вага нето, т
5106	Пряжа з вовни кардочесаної, не для роздрібної торгівлі	523	0,00 %	253	265	0,00 %	50
5107	Пряжа з вовни гребенечесаної, не для роздрібної торгівлі	632	0,00 %	50	11	0,00 %	0
5108	Пряжа з тонкого волосу тварин чесана, не для роздрібної торгівлі	16	0,00 %	2	0	0,00 %	0
5109	Пряжа з вовни чи тонкого волосу тварин для роздрібної торгівлі	105	0,00 %	9	4	0,00 %	0
5111	Тканини з кардочесаних вовни чи тонкого волосу тварин	25662	0,05 %	945	5694	0,01 %	648
5112	Тканини з гребенечесаних вовни чи тонкого волосу тварин	20915	0,04 %	424	675	0,00 %	25
5113	Тканини з грубого волосу тварин чи кінського волосу	13	0,00 %	3	0	0,00 %	0
5201	Бавовна, не піддана чесанню	1467	0,00 %	996	0	0,00 %	0
5202	Відходи бавовни	2782	0,00 %	1974	0	0,00 %	0
5203	Бавовна, піддана чесанню	637	0,00 %	156	60	0,00 %	16
5204	Нитки бавовняні швейні	338	0,00 %	28	3	0,00 %	3
5205	Пряжа бавовняна 85 мас. % чи більше, не для роздрібної торгівлі	21437	0,04 %	6408	21	0,00 %	4
5206	Пряжа бавовняна менш 85 мас. %, не для роздрібної торгівлі	13155	0,02 %	7370	0	0,00 %	0
5207	Пряжа бавовняна, розфасована для роздрібної торгівлі	291	0,00 %	9	15	0,00 %	2
5208	Тканини бавовняні 85 мас. % чи більше, з поверхневою щільністю не більш 200 г/м^2	56626	0,10 %	7555	702	0,00 %	35
5209	Тканини бавовняні 85 мас. % чи більше, з поверхневою щільністю понад 200 г/м^2	32983	0,06 %	3139	335	0,00 %	34
5210	Тканини бавовняні менш 85 мас. %, з поверхневою щільністю не більш 200 г/м^2	6545	0,01 %	593	39	0,00 %	3
5211	Тканини бавовняні менш 85 мас. %, з поверхневою щільністю понад 200 г/м^2	17762	0,03 %	1902	1518	0,00 %	368
5212	Інші тканини бавовняні	2873	0,01 %	600	9	0,00 %	0
5301	Волокно лляне, непрядене; пачоси та відходи льону	157	0,00 %	68	1229	0,00 %	1100
5302	Волокно конопляне, непрядене; пачоси та відходи конопель	4	0,00 %	5	40	0,00 %	62

Код і найменування позиції товару за УКТЗЕД		Імпорт			Експорт		
		Вартість	Питома вага	Вага нето, т	Вартість	Питома вага	Вага нето, т
5303	Волокно джутове та інші луб'яні текстильні волокна, непрядені	16	0,00 %	11	0	0,00 %	0
5305	Волокна кокосові, абаки, рами та інші рослинні текстильні волокна	329	0,00 %	168	0	0,00 %	0
5306	Пряжа лляна	79	0,00 %	12	0	0,00 %	0
5307	Пряжа з джутового чи луб'яного волокна товарної позиції 5303	2997	0,01 %	3162	1	0,00 %	0
5308	Пряжа з інших рослинних текстильних волокон; пряжа паперова	837	0,00 %	147	1	0,00 %	0
5309	Тканини з льону	5422	0,01 %	769	15	0,00 %	1
5310	Тканини з джутових чи луб'яних волокон товарної позиції 5303	345	0,00 %	194	37	0,00 %	14
5311	Тканини з інших рослинних текстильних волокон; тканини з паперової пряжі	30	0,00 %	2	0	0,00 %	0
5401	Нитки швейні із синтетичних або штучних волокон	15217	0,03 %	3771	273	0,00 %	14
5402	Нитки комплексні синтетичні	55558	0,10 %	19141	6758	0,01 %	3337
5403	Нитки комплексні з штучних волокон	8729	0,02 %	1283	0	0,00 %	0
5404	Мононитки синтетичні	2334	0,00 %	1183	373	0,00 %	126
5405	Мононитки штучні	1847	0,00 %	331	0	0,00 %	0
5406	Нитки синтетичні або штучні комплексні для роздрібної торгівлі	8	0,00 %	2	119	0,00 %	4
5407	Тканини з синтетичних комплексних ниток	185962	0,33 %	44616	2500	0,01 %	519
5408	Тканини з штучних комплексних ниток	11094	0,02 %	722	343	0,00 %	26
5501	Джгути з синтетичних ниток	203	0,00 %	107	2	0,00 %	2
5502	Джгути з штучних ниток	60033	0,11 %	11914	687	0,00 %	127
5503	Волокна штапельні синтетичні, не чесані, не оброблені	17708	0,03 %	11096	16213	0,03 %	16893
5504	Волокна штапельні штучні, не чесані, не оброблені	261	0,00 %	81	0	0,00 %	0
5505	Відходи синтетичних або штучних волокон	763	0,00 %	793	0	0,00 %	0
5506	Волокна штапельні синтетичні чесані чи оброблені	253	0,00 %	169	44	0,00 %	19
5508	Нитки швейні з синтетичних чи штучних штапельних волокон	2760	0,00 %	306	47	0,00 %	2

Код і найменування позиції товару за УКТЗЕД		Імпорт			Експорт		
		Вартість	Питома вага	Вага нето, т	Вартість	Питома вага	Вага нето, т
5509	Пряжа із синтетичних штапельних волокон не для роздрібної торгівлі	15244	0,03 %	5762	114	0,00 %	19
5510	Пряжа із штучних штапельних волокон не для роздрібної торгівлі	665	0,00 %	170	0	0,00 %	0
5511	Пряжа з синтетичних чи штучних штапельних волокон для роздрібної торгівлі	2758	0,00 %	686	1	0,00 %	1
5512	Тканини з синтетичних штапельних волокон 85 мас. % чи більш	14039	0,02 %	1222	380	0,00 %	52
5513	Тканини з синтетичних штапельних волокон менше 85 мас. %, з поверхневою щільністю не більш 170 г/м^2	33601	0,06 %	8112	106	0,00 %	15
5514	Тканини з синтетичних штапельних волокон менш 85 мас. %, з поверхневою щільністю більш 170 г/м^2	21123	0,04 %	2656	166	0,00 %	24
5515	Інші тканини із синтетичних штапельних волокон	41575	0,07 %	6494	2635	0,01 %	236
5516	Тканини з штучних штапельних волокон	14144	0,02 %	1949	508	0,00 %	18
5601	Вата з текстильних матеріалів та вироби з неї	42331	0,07 %	4762	66062	0,14 %	5776
5602	Фетр і повсть	3308	0,01 %	537	474	0,00 %	323
5603	Матеріали неткані	82554	0,15 %	23623	8317	0,02 %	3608
5604	Гумові нитки та корд; текстильна пряжа просочена	1360	0,00 %	537	5	0,00 %	2
5605	Нитки металізовані текстильні, комбіновані чи покриті металом	294	0,00 %	11	32	0,00 %	0
5606	Нитки: позументні; стрічкові; пряжа; синель; фасонна петляста	1119	0,00 %	111	7408	0,02 %	467
5607	Шпагат, мотузки, канати і троси	6392	0,01 %	2799	905	0,00 %	363
5608	Сітки плетені із шпагату, мотузок або канатів	6679	0,01 %	1233	307	0,00 %	66
5609	Вироби з пряжі, ниток, мотузок, канатів або тросів	2031	0,00 %	722	56	0,00 %	7
5701	Вузликові килими та інші текстильні покриття для підлоги	110	0,00 %	40	0	0,00 %	0
5702	Килими, покриття текстильні для підлоги, ткані, нетафтингові	12982	0,02 %	5012	13256	0,03 %	4337
5703	Килими, покриття текстильні для підлоги, тафтингові	23759	0,04 %	7745	309	0,00 %	121

Код і найменування позиції товару за УКТЗЕД		Імпорт			Експорт		
		Вартість	Питома вага	Вага нето, т	Вартість	Питома вага	Вага нето, т
5704	Килими, покриття текстильні для підлоги з повсті, нетафтингові	2559	0,00 %	1341	0	0,00 %	0
5705	Інші килими та текстильні покриття для підлоги	2949	0,01 %	1195	17	0,00 %	3
5801	Тканини ворсові та із синелі	5737	0,01 %	719	91	0,00 %	10
5802	Тканини махрові для рушників; тафтингові текстильні матеріали	1068	0,00 %	199	16	0,00 %	3
5803	Тканини ажурного переплетення	267	0,00 %	45	0	0,00 %	0
5804	Тюль та інші сітчасті полотна	8132	0,01 %	1618	182	0,00 %	15
5805	Меблево-декоративні тканини ручної роботи	3	0,00 %	0	0	0,00 %	0
5806	Вузькі тканини	27432	0,05 %	3350	1228	0,00 %	128
5807	Етикетки, емблеми	7978	0,01 %	139	109	0,00 %	4
5808	Тасьма плетена у куску; китиці, помпони та подібні вироби	2328	0,00 %	317	1849	0,00 %	131
5809	Тканини з металевих ниток	1	0,00 %	0	0	0,00 %	0
5810	Вишивка	1782	0,00 %	256	20	0,00 %	0
5811	Стьобана текстильна продукція	9037	0,02 %	799	81	0,00 %	7
5901	Текстильні матеріали для живопису, палітурок книжок	445	0,00 %	61	232	0,00 %	55
5902	Матеріали кордні для шин	7997	0,01 %	1965	3	0,00 %	1
5903	Текстильні матеріали, покриті пластмасами крім 5902	81325	0,14 %	9483	1153	0,00 %	145
5904	Лінолеум; матеріали для підлоги, на текстильній основі	1229	0,00 %	669	5842	0,01 %	4823
5905	Настінні покриття з текстильних матеріалів	52	0,00 %	11	0	0,00 %	0
5906	Текстильні матеріали, прогумовані крім 5902	24560	0,04 %	2205	196	0,00 %	10
5907	Текстильні матеріали інші; полотна для декорацій	3737	0,01 %	310	121	0,00 %	6
5908	Гноти ткані для ламп, нагрівальних пристроїв	99	0,00 %	3	0	0,00 %	0
5909	Шланги для насосів та інші з текстилю	1889	0,00 %	687	35	0,00 %	4
5910	Стрічки конвеєрні, паси привідні, бельтинг з текстилю	3573	0,01 %	141	95	0,00 %	4
5911	Текстиль та вироби для технічного призначення	19253	0,03 %	932	3034	0,01 %	249
6001	Полотна трикотажні ворсові	15458	0,03 %	3096	576	0,00 %	103
6002	Полотна трикотажні шириною не більше 30 см, з 5 мас. % чи більш еластомірних або гумових ниток, крім 6001	3416	0,01 %	163	12	0,00 %	1

Код і найменування позиції товару за УКТЗЕД		Імпорт			Експорт		
		Вартість	Питома вага	Вага нето, т	Вартість	Питома вага	Вага нето, т
6003	Полотна трикотажні шириною не більше 30 см, крім 6001, 6002	1039	0,00 %	68	1	0,00 %	0
6004	Полотна трикотажні шириною більше 30 см, з 5 мас. % чи більш еластомірних чи гумових ниток, крім 6001	26524	0,05 %	3107	422	0,00 %	72
6005	Полотна основов'язані, крім полотен 6001–6004	15332	0,03 %	2542	934	0,00 %	118
6006	Інші полотна трикотажні	52896	0,09 %	7145	8010	0,02 %	1481
6101	Пальта, плащі, куртки трикотажні, для чоловіків або хлопців	3831	0,01 %	154	1050	0,00 %	30
6102	Пальта, плащі, куртки трикотажні, для жінок або дівчат	3306	0,01 %	145	3193	0,01 %	99
6103	Костюми, комбінезони, шорти, трикотажні, для чоловіків або хлопців	16981	0,03 %	1014	2971	0,01 %	69
6104	Костюми, сукні, спідниці, трикотажні, для жінок або дівчат	27800	0,05 %	1604	35964	0,08 %	1271
6105	Сорочки трикотажні для чоловіків або хлопців	6251	0,01 %	241	962	0,00 %	58
6106	Блузки, сорочки трикотажні, для жінок або дівчат	6841	0,01 %	585	7189	0,02 %	256
6107	Спідня білизна трикотажна, для чоловіків або хлопців	6422	0,01 %	398	1967	0,00 %	92
6108	Спідня білизна трикотажна, для жінок або дівчат	14891	0,03 %	1000	9826	0,02 %	292
6109	Теніски, майки трикотажні	44107	0,08 %	2627	27610	0,06 %	998
6110	Светри, пуловери, джемпери, трикотажні	58961	0,10 %	3558	8916	0,02 %	278
6111	Одяг дитячий, трикотажний	6353	0,01 %	413	7995	0,02 %	229
6112	Костюми спортивні, плавки, трикотажні	9515	0,02 %	523	7396	0,02 %	125
6113	Одяг з трикотажного полотна 5903, 5906, 5907	336	0,00 %	20	3	0,00 %	0
6114	Інший одяг трикотажний	2170	0,00 %	73	1446	0,00 %	49
6115	Колготки, панчохи, гольфи, шкарпетки, трикотажні	34347	0,06 %	2375	18858	0,04 %	1798
6116	Рукавички, мітенки, рукавиці, трикотажні	10470	0,02 %	2346	425	0,00 %	42
6117	Інші додаткові речі до одягу, трикотажні	8102	0,01 %	350	420	0,00 %	13
6201	Пальта, плащі, куртки для чоловіків або хлопців, крім 6203	33977	0,06 %	1367	39510	0,08 %	862
6202	Пальта, плащі, куртки для жінок або дівчат, крім 6204	32090	0,06 %	1310	30861	0,07 %	841

Код і найменування позиції товару за УКТЗЕД		Імпорт			Експорт		
		Вартість	Питома вага	Вага нето, т	Вартість	Питома вага	Вага нето, т
6203	Костюми, комбінезони, шорти, для чоловіків або хлопців	42404	0,07 %	2377	151585	0,32 %	4622
6204	Костюми, сукні, спідниці, для жінок або дівчат	56238	0,10 %	2309	98709	0,21 %	2776
6205	Сорочки для чоловіків або хлопців	15078	0,03 %	1112	15204	0,03 %	434
6206	Блузки, сорочки для жінок або дівчат	13315	0,02 %	396	17265	0,04 %	407
6207	Спідня білизна, для чоловіків або хлопців	667	0,00 %	63	82	0,00 %	9
6208	Спідня білизна, для жінок або дівчат	3981	0,01 %	470	211	0,00 %	6
6209	Дитячий одяг та додаткові речі до одягу	1954	0,00 %	119	521	0,00 %	16
6210	Одяг, виготовлений з товарних позицій 5602, 5603, 5903, 5906, 5907	6162	0,01 %	460	11451	0,02 %	802
6211	Костюми спортивні, плавки	8202	0,01 %	606	16053	0,03 %	663
6212	Бюстгальтери, пояси і подібні вироби	15927	0,03 %	397	16059	0,03 %	292
6213	Хусточки та носові хусточки	100	0,00 %	16	4	0,00 %	0
6214	Шалі, шарфи, хустки, кашне, вуалі	2767	0,00 %	157	814	0,00 %	29
6215	Краватки, краватки-метелики та хустки-краватки	251	0,00 %	7	46	0,00 %	1
6216	Рукавички, мітенки та рукавиці	1247	0,00 %	205	5124	0,01 %	293
6217	Інші готові додаткові речі до одягу, крім 6212	7802	0,01 %	468	679	0,00 %	45
6301	Ковдри та пледи дорожні	4614	0,01 %	1065	6142	0,01 %	1014
6302	Білизна постільна, столова, туалетна, кухонна	34467	0,06 %	8885	5277	0,01 %	368
6303	Гардини та внутрішні штори	5524	0,01 %	783	12037	0,03 %	490
6304	Інші вироби для меблювання	7515	0,01 %	3922	39643	0,08 %	3263
6305	Мішки та пакети пакувальні	15062	0,03 %	6538	20968	0,04 %	6946
6306	Брезенти, палатки, вітрила, спорядження для кемпінгів	8074	0,01 %	1591	1638	0,00 %	252
6307	Інші готові вироби, включаючи викройки одягу	39476	0,07 %	4523	54752	0,12 %	3444
6308	Набори для виготовлення килимів, гобеленів	35	0,00 %	6	559	0,00 %	22
6309	Одяг та інші вироби, що використовувалися	154974	0,27 %	130025	181	0,00 %	210
6310	Ганчір’я, рештки з текстильних матеріалів, що використовувалися	343	0,00 %	981	767	0,00 %	3174
6401	Водонепроникне взуття	2310	0,00 %	558	2716	0,01 %	688
6402	Інше взуття з верхом з гуми, пластмаси	92899	0,16 %	11640	28171	0,06 %	2908

Код і найменування позиції товару за УКТЗЕД		Імпорт			Експорт		
		Вартість	Питома вага	Вага нето, т	Вартість	Питома вага	Вага нето, т
6403	Взуття з верхом з натуральної шкіри	108641	0,19 %	7173	39123	0,08 %	2085
6404	Взуття з верхом з текстильних матеріалів	67043	0,12 %	4994	10352	0,02 %	1024
6405	Інше взуття	17595	0,03 %	2513	2514	0,01 %	225
6406	Частини взуття, вкладні устілки, гетри, гамаші	49122	0,09 %	5768	111595	0,24 %	7336
6501	Капелюшні форми, заготівки та ковпаки з фетру	15	0,00 %	2	498	0,00 %	5
6504	Капелюхи та інші головні убори	571	0,00 %	48	19	0,00 %	0
6505	Капелюхи та інші головні убори трикотажні	8633	0,02 %	524	5271	0,01 %	92
6506	Інші головні убори та капелюхи	4570	0,01 %	630	260	0,00 %	6
6507	Основи, каркаси для капелюхів	151	0,00 %	26	9	0,00 %	0
6601	Парасольки та парасольки від сонця	4171	0,01 %	987	7069	0,01 %	1565
6602	Палиці, батоги, хлисти	119	0,00 %	10	8	0,00 %	0
6603	Частини, деталі для оздоблення 6601, 6602	141	0,00 %	48	99	0,00 %	46
6701	Шкурки та інші частини птахів, піддані обробці	13	0,00 %	0	0	0,00 %	0
6702	Штучні квіти, листя, плоди	7370	0,01 %	2036	73	0,00 %	23
6703	Матеріали для виробництва париків	34	0,00 %	0	68	0,00 %	0
6704	Парики, накладні бороди, брови, вії	1767	0,00 %	51	402	0,00 %	9
6801	Брущатка, бордюрний камінь, плити для брукування	255	0,00 %	710	16468	0,03 %	111809
6802	Оброблений камінь та вироби з нього	15485	0,03 %	38167	14479	0,03 %	61601
6803	Сланець оброблений та вироби із нього	420	0,00 %	494	2	0,00 %	9
6804	Жорна, камені точильні, круги шліфувальні	15977	0,03 %	4061	16173	0,03 %	2191
6805	Порошок або зерно абразивні	16193	0,03 %	4237	7795	0,02 %	1025
6806	Шлаковата, мінеральна вата; вироби з тепло -, звукоізоляційних матеріалів	41512	0,07 %	68231	25671	0,05 %	43197
6807	Вироби з асфальту	15946	0,03 %	39536	179	0,00 %	320
6808	Панелі, плити, інші вироби з рослинних волокон	587	0,00 %	1458	70	0,00 %	59
6809	Вироби з гіпсу або сумішей на основі гіпсу	4034	0,01 %	35782	4382	0,01 %	25342
6810	Вироби з цементу, бетону або штучного каменю	24688	0,04 %	302324	5925	0,01 %	29677
6811	Вироби з азбестоцементу, з цементу	1663	0,00 %	3408	4619	0,01 %	32516

Код і найменування позиції товару за УКТЗЕД		Імпорт			Експорт		
		Вартість	Питома вага	Вага нето, т	Вартість	Питома вага	Вага нето, т
6812	Волокно азбестове, суміші азбестові, крім 6811, 6813	3976	0,01 %	2628	221	0,00 %	25
6813	Фрикційні матеріали та вироби з них	4965	0,01 %	1203	2781	0,01 %	1504
6814	Слюда оброблена та вироби з неї	1913	0,00 %	245	323	0,00 %	15
6815	Інші вироби з каменю чи інших мінеральних речовин	87240	0,15 %	54439	4332	0,01 %	1178
6901	Вироби з кремнеземистого кам'яного борошна	436	0,00 %	521	54	0,00 %	34
6902	Вогнетривкі будівельні матеріали з кераміки	31266	0,05 %	22941	14068	0,03 %	35538
6903	Інші вироби з вогнетривкої кераміки	28427	0,05 %	6748	2110	0,00 %	1511
6904	Цегла будівельна, блоки для підлоги, кераміка	6504	0,01 %	55342	5973	0,01 %	57191
6905	Черепиця дахова, оздоби архітектурні, керамічні	3921	0,01 %	14532	5	0,00 %	10
6906	Труби керамічні, трубопроводи ізоляційні	161	0,00 %	170	4	0,00 %	1
6907	Плитки для підлоги, стін тощо, керамічні неглазуровані	9898	0,02 %	21154	2546	0,01 %	10888
6908	Плитки для підлоги, стін тощо, керамічні, глазуровані	80722	0,14 %	190144	81440	0,17 %	319243
6909	Посуд та вироби лабораторного, хімічного або технічного застосування	2675	0,00 %	2015	1416	0,00 %	604
6910	Раковини, умивальники, ванни, унітази тощо, з кераміки	17178	0,03 %	9505	22330	0,05 %	20013
6911	Фарфоровий посуд, прибори столові, кухонні	15335	0,03 %	8649	441	0,00 %	317
6912	Посуд та прибори столові, кухонні з кераміки (крім фарфорового)	8343	0,01 %	4764	3580	0,01 %	4512
6913	Статуетки та інші декоративні керамічні вироби	1318	0,00 %	399	3823	0,01 %	5559
6914	Інші керамічні вироби	8746	0,02 %	12740	511	0,00 %	160
7001	Склобій, скрап скляний; скло у блоках	2220	0,00 %	32509	24	0,00 %	169
7002	Скло у вигляді куль, прутків або трубок, необроблене	3044	0,01 %	2633	1072	0,00 %	1098
7003	Скло лите і прокатне	371	0,00 %	675	3383	0,01 %	9594
7004	Скло витягнуте або видувне	457	0,00 %	1204	2	0,00 %	3
7005	Скло термічно поліроване; скло шліфоване та поліроване	101884	0,18 %	334878	191	0,00 %	449
7006	Скло 7003, 7004, 7005 оброблене	911	0,00 %	683	2498	0,01 %	4232
7007	Скло безпечне	15961	0,03 %	6467	8388	0,02 %	9323

Код і найменування позиції товару за УКТЗЕД		Імпорт			Експорт		
		Вартість	Питома вага	Вага нето, т	Вартість	Питома вага	Вага нето, т
7008	Багатошарові ізоляційні вироби скляні	1567	0,00 %	840	661	0,00 %	465
7009	Дзеркала скляні	13098	0,02 %	17520	1760	0,00 %	644
7010	Бутлі, пляшки, фляги, ампули, ємності, пробки, кришки скляні	26257	0,05 %	33257	122408	0,26 %	284693
7011	Колби відкриті та їх частини із скла, без фітингів	1871	0,00 %	1891	3	0,00 %	0
7013	Посуд, туалетні речі, канцелярське приладдя, крім 7010, 7018	49118	0,09 %	28375	4858	0,01 %	7060
7014	Скляні вироби для сигналізації	348	0,00 %	111	486	0,00 %	11
7015	Скло для годинників, окулярів	11	0,00 %	0	18	0,00 %	0
7016	Будівельні вироби з скла; вітражі, піноскло	2033	0,00 %	1207	912	0,00 %	511
7017	Посуд скляний лабораторний, гігієнічний, фармацевтичний	1974	0,00 %	211	865	0,00 %	104
7018	Декоративні вироби із скла	2678	0,00 %	2383	69	0,00 %	3
7019	Скловолокно та вироби з нього	71271	0,13 %	55966	9775	0,02 %	3131
7020	Інші вироби із скла	20876	0,04 %	9455	2922	0,01 %	2997
7101	Перли природні чи культивовані	7	0,00 %	0	0	0,00 %	0
7102	Алмази	3268	0,01 %	0	3869	0,01 %	0
7103	Дорогоцінне чи напівдорогоцінне каміння	248	0,00 %	0	81	0,00 %	2
7104	Дорогоцінне чи напівдорогоцінне каміння, штучне чи реконструйоване	2901	0,01 %	0	1150	0,00 %	0
7105	Кришиво та порошок з дорогоцінного, напівдорогоцінного каміння	1878	0,00 %	9	831	0,00 %	2
7106	Срібло	4334	0,01 %	20	4	0,00 %	0
7107	Метали недорогоцінні, плаковані сріблом, напівоброблені	5	0,00 %	0	0	0,00 %	0
7108	Золото	16821	0,03 %	0	16109	0,03 %	0
7110	Платина	1678	0,00 %	0	2212	0,00 %	0
7111	Метали недорогоцінні, срібло або золото, плаковані платиною	1	0,00 %	0	0	0,00 %	0
7112	Відходи, брухт дорогоцінних чи плакованих металів	135	0,00 %	0	27707	0,06 %	423
7113	Ювелірні вироби	18776	0,03 %	5	1940	0,00 %	1
7114	Вироби майстрів золотих і срібних справ	57	0,00 %	0	11	0,00 %	0
7115	Інші вироби з дорогоцінних металів	14730	0,03 %	2	7234	0,02 %	0

Код і найменування позиції товару за УКТЗЕД		Імпорт			Експорт		
		Вартість	Питома вага	Вага нето, т	Вартість	Питома вага	Вага нето, т
7116	Вироби з натуральних перлів, дорогоцінного чи напівдорогоцінного каміння	119	0,00 %	1	26	0,00 %	0
7117	Біжутерія	6262	0,01 %	281	1277	0,00 %	10
7118	Монети	137	0,00 %	0	0	0,00 %	0
7201	Чавун переробний та чавун дзеркальний у чушках, болванках або інших первинних формах	796	0,00 %	1375	1052600	2,22 %	3006986
7202	Феросплави	170530	0,30 %	60373	977858	2,07 %	904290
7203	Залізо, яке має мінімальну чистоту за масою 99,94 % у кусках, котунах або подібних формах	509	0,00 %	1539	0	0,00 %	0
7204	Відходи та брухт чорних металів; шихтові зливки	36588	0,06 %	42623	105646	0,22 %	327547
7205	Гранули та порошки з переробного та дзеркального чавуну, чорних металів	2211	0,00 %	1588	2870	0,01 %	4794
7206	Вуглецева сталь	0	0,00 %	0	406	0,00 %	781
7207	Напівфабрикати з вуглецевої сталі	26412	0,05 %	43880	3002978	6,34 %	6291405
7208	Прокат плоский з вуглецевої сталі завширшки 600 мм або більше, гарячекатаний, неплакований, без гальванічного чи іншого покриття	90957	0,16 %	150367	2193144	4,63 %	3904289
7209	Плоский прокат з вуглецевої сталі, завширшки 600 мм або більше, холоднокатаний, неплакований, без гальванічного чи іншого покриття	51282	0,09 %	75138	484463	1,02 %	829571
7210	Прокат плоский з вуглецевої сталі завширшки 600 мм або більше, плакований, з гальванічним або іншим покриттям	432899	0,76 %	474965	183727	0,39 %	259494
7211	Прокат плоский з вуглецевої сталі, завширшки менш як 600 мм, неплакований, без гальванічного або іншого покриття	10264	0,02 %	12615	20311	0,04 %	33843
7212	Прокат плоский з вуглецевої сталі, завширшки менш як 600 мм, плакований, з гальванічним або іншим покриттям	21084	0,04 %	23113	1908	0,00 %	2398

Код і найменування позиції товару за УКТЗЕД		Імпорт			Експорт		
		Вартість	Питома вага	Вага нето, т	Вартість	Питома вага	Вага нето, т
7213	Прутки та бруски гарячекатані, вироблені з вуглецевої сталі, у бунтах	51162	0,09 %	86292	416685	0,88 %	738881
7214	Інші прутки та бруски з вуглецевої сталі, без подальшого оброблення, кручені	170857	0,30 %	295703	758320	1,60 %	1454732
7215	Інші прутки та бруски з вуглецевої сталі	7595	0,01 %	6260	9432	0,02 %	10253
7216	Кутики, фасонні та спеціальні профілі з вуглецевої сталі	51000	0,09 %	70456	260965	0,55 %	417629
7217	Дріт з вуглецевої сталі	15701	0,03 %	12912	73613	0,16 %	93617
7218	Сталь корозійностійка; напівфабрикати з корозійностійкої сталі	15297	0,03 %	3472	1354	0,00 %	294
7219	Прокат плоский з корозійностійкої сталі, завширшки 600 мм або більше	66077	0,12 %	30301	181	0,00 %	45
7220	Прокат плоский з корозійностійкої сталі, завширшки менш як 600 мм	5350	0,01 %	2024	37	0,00 %	13
7221	Прутки та бруски гарячекатані з корозійностійкої сталі, у бунтах	601	0,00 %	182	0	0,00 %	0
7222	Інші прутки та бруски, кутики, фасонні та спеціальні профілі з корозійностійкої сталі	12307	0,02 %	3569	105823	0,22 %	35559
7223	Дріт з корозійностійкої сталі	3782	0,01 %	949	81	0,00 %	12
7224	Інша сталь легована; напівфабрикати з інших легованих сталей	3083	0,01 %	3271	63660	0,13 %	109843
7225	Прокат плоский з інших легованих сталей завширшки 600 мм або більше	41963	0,07 %	33046	87664	0,19 %	122472
7226	Прокат плоский з інших легованих сталей завширшки менш як 600 мм	6768	0,01 %	6460	1333	0,00 %	2361
7227	Прутки та бруски гарячекатані, в бунтах з інших легованих сталей	1656	0,00 %	2363	4198	0,01 %	7392
7228	Інші прутки та бруски з інших легованих сталей; порожнисті прутки та бруски для буріння з легованих або нелегованих сталей	57064	0,10 %	72896	125361	0,26 %	83683
7229	Дріт з інших легованих сталей	12886	0,02 %	10113	2752	0,01 %	2358
7301	Палі шпунтові, кутики фасонні, спеціальні профілі зварні з чорних металів	9046	0,02 %	7284	10	0,00 %	2

Код і найменування позиції товару за УКТЗЕД		Імпорт			Експорт		
		Вартість	Питома вага	Вага нето, т	Вартість	Питома вага	Вага нето, т
7302	Вироби з чорних металів для залізничних або трамвайних колій	18512	0,03 %	21587	14382	0,03 %	15241
7303	Труби, трубки і профілі порожнисті, з ливарного чавуну	3085	0,01 %	2813	2258	0,00 %	477
7304	Труби, трубки і профілі порожнисті, безшовні з чорних металів	116072	0,20 %	70726	605298	1,28 %	456836
7305	Інші труби і трубки круглого поперечного перерізу, зовнішній діаметр яких понад 406,4 мм, з чорних металів	13017	0,02 %	15951	7849	0,02 %	9685
7306	Інші труби, трубки і профілі порожнисті з чорних металів	52382	0,09 %	33985	124705	0,26 %	190515
7307	Фітинги для труб і трубок з чорних металів	41308	0,07 %	10212	10125	0,02 %	2228
7308	Металоконструкції та їх частини з чорних металів	127321	0,22 %	60266	79355	0,17 %	41894
7309	Резервуари з чорних металів, місткістю понад 300 л, без механічних або теплотехнічних пристроїв	68711	0,12 %	21364	6026	0,01 %	3103
7310	Резервуари, цистерни, баки та аналогічні ємності з чорних металів, місткістю не більш як 300 л, без механічних або теплотехнічних пристроїв	11987	0,02 %	4884	13376	0,03 %	5968
7311	Ємності для стиснених або скраплених газів, з чорних металів	8926	0,02 %	4080	3886	0,01 %	1854
7312	Дріт кручений, троси, плетені шнури з чорних металів, без електричної ізоляції	14616	0,03 %	6655	9982	0,02 %	8094
7313	Дріт колючий з чорних металів; дріт з чорних металів для огорож	237	0,00 %	192	1090	0,00 %	1162
7314	Тканина металева, ґрати, сітки та огорожі з дроту; просічно-витяжний лист з чорних металів	8545	0,02 %	3976	9106	0,02 %	8983
7315	Ланцюги та їх частини з чорних металів	25004	0,04 %	5986	5831	0,01 %	3040
7316	Якорі, гачки та їх частини з чорних металів	85	0,00 %	31	7	0,00 %	2
7317	Цвяхи, кнопки креслярські, скоби з чорних металів, крім виробів, що мають мідні головки	4735	0,01 %	2951	5386	0,01 %	6336

Код і найменування позиції товару за УКТЗЕД		Імпорт			Експорт		
		Вартість	Питома вага	Вага нето, т	Вартість	Питома вага	Вага нето, т
7318	Гвинти, болти, гайки, глухарі, гачки вкручувані, заклепки, шпонки, шплінти, шайби, з чорних металів	111433	0,20 %	52179	20363	0,04 %	10669
7319	Голки, спиці, шила, гачки для ручної роботи, шпильки з чорних металів	286	0,00 %	59	6	0,00 %	1
7320	Пружини та листи для них з чорних металів	32432	0,06 %	12105	1945	0,00 %	484
7321	Печі опалювальні, плити для приготування їжі та аналогічні неелектричні апарати побутового використання та їх частини, з чорних металів	30442	0,05 %	7372	14411	0,03 %	5266
7322	Радіатори для центрального опалення, повітронагрівачі з неелектричним нагрівом, з чорних металів	34251	0,06 %	17542	21787	0,05 %	8939
7323	Вироби столові, кухонні та аналогічні вироби, їх частини з чорних металів	37603	0,07 %	9275	38829	0,08 %	14242
7324	Обладнання санітарно-технічне та його частини з чорних металів	14990	0,03 %	4578	747	0,00 %	175
7325	Інші вироби литі з чорних металів	17637	0,03 %	9433	5515	0,01 %	3582
7326	Інші вироби з чорних металів	165009	0,29 %	28182	107757	0,23 %	67769
7402	Мідь нерафінована; аноди мідні для електролітичного рафінування	25	0,00 %	0	0	0,00 %	0
7403	Мідь рафінована та мідні сплави необроблені	4538	0,01 %	701	42406	0,09 %	6175
7404	Відходи і брухт мідні	33661	0,06 %	5836	2438	0,01 %	2325
7405	Лігатури на основі міді	27	0,00 %	2	0	0,00 %	0
7406	Порошки та луска з міді	891	0,00 %	84	0	0,00 %	0
7407	Прутки, бруски та профілі мідні	7379	0,01 %	838	39668	0,08 %	8243
7408	Дріт мідний	10180	0,02 %	1375	20833	0,04 %	3072
7409	Плити, листи та стрічки з міді, завтовшки понад 0,15 мм	9843	0,02 %	1251	6275	0,01 %	1308
7410	Фольга мідна, завтовшки не більш як 0,15 мм	1394	0,00 %	139	1	0,00 %	0
7411	Труби та трубки мідні	12621	0,02 %	1506	13086	0,03 %	1597
7412	Фітинги мідні для труб або трубок	13960	0,02 %	1093	8121	0,02 %	1096
7413	Провід кручений, троси, плетені шнури та інші вироби мідні, не ізольовані	3827	0,01 %	60	5228	0,01 %	735

Код і найменування позиції товару за УКТЗЕД		Імпорт			Експорт		
		Вартість	Питома вага	Вага нето, т	Вартість	Питома вага	Вага нето, т
7415	Мідні: цвяхи, кнопки, скоби; гвинти, болти, гайки, гаки, заклепки, шайби тощо	2672	0,00 %	97	701	0,00 %	64
7418	Вироби столові, кухонні, обладнання санітарно-технічне, мідні	782	0,00 %	78	440	0,00 %	30
7419	Інші вироби мідні	3674	0,01 %	96	313	0,00 %	5
7502	Нікель необроблений	44456	0,08 %	2925	103	0,00 %	5
7503	Відходи та брухт нікелеві	482	0,00 %	34	0	0,00 %	0
7504	Порошки та луска нікелеві	1374	0,00 %	24	0	0,00 %	0
7505	Прутки, бруски, профілі та дріт нікелеві	17126	0,03 %	465	2297	0,00 %	102
7506	Плити, листи, стрічки та фольга нікелеві	5597	0,01 %	107	17	0,00 %	0
7507	Труби, трубки та фітинги для них нікелеві	246	0,00 %	9	4526	0,01 %	123
7508	Інші вироби нікелеві	24790	0,04 %	83	1183	0,00 %	0
7601	Алюміній необроблений	37674	0,07 %	15502	44753	0,09 %	24454
7602	Відходи та брухт алюмінієві	3016	0,01 %	1982	3244	0,01 %	1298
7603	Порошки та луска алюмінієві	4375	0,01 %	860	2364	0,00 %	1060
7604	Прутки, бруски та профілі алюмінієві	62351	0,11 %	18600	27449	0,06 %	8446
7605	Дріт алюмінієвий	36648	0,06 %	15058	81	0,00 %	27
7606	Плити, листи та стрічки алюмінієві, товщиною більше 0,2 мм	95885	0,17 %	30654	2658	0,01 %	785
7607	Фольга алюмінієва завтовшки не більш як 0,2 мм	55903	0,10 %	14859	2449	0,01 %	559
7608	Труби та трубки алюмінієві	4015	0,01 %	845	1567	0,00 %	476
7609	Фітинги для труб або трубок алюмінієві	763	0,00 %	81	208	0,00 %	11
7610	Металоконструкції алюмінієві та їх частини, листи, бруски, профілі, труби, призначені для використання в металоконструкціях	11077	0,02 %	1881	4521	0,01 %	512
7611	Резервуари алюмінієві, місткістю понад 300 л без механічного або теплотехнічного обладнання	20	0,00 %	3	0	0,00 %	0
7612	Резервуари з алюмінію, місткістю не більш 300 л без механічного або теплотехнічного обладнання	20265	0,04 %	1129	28022	0,06 %	5564
7613	Ємності для стисненого або скрапленого газу алюмінієві	130	0,00 %	6	221	0,00 %	7
7614	Провід, троси, шнури тощо алюмінієві, електрично не ізольовані	1444	0,00 %	617	453	0,00 %	155

Код і найменування позиції товару за УКТЗЕД		Імпорт			Експорт		
		Вартість	Питома вага	Вага нето, т	Вартість	Питома вага	Вага нето, т
7615	Вироби столові, кухонні; обладнання санітарно-технічне, алюмінієві	19886	0,03 %	4559	9968	0,02 %	2183
7616	Інші вироби алюмінієві	43238	0,08 %	8806	3989	0,01 %	441
7801	Свинець необроблений	15578	0,03 %	6987	33649	0,07 %	15186
7804	Плити, листи, стрічки та фольга, порошки та луска, із свинцю	340	0,00 %	96	5	0,00 %	1
7806	Інші вироби свинцеві	322	0,00 %	44	19	0,00 %	1
7901	Цинк необроблений	80074	0,14 %	25264	10	0,00 %	4
7902	Відходи та брухт цинкові	322	0,00 %	149	0	0,00 %	0
7903	Пил, порошки та луска цинкові	429	0,00 %	100	9	0,00 %	1
7904	Прутки, бруски, профілі та дріт цинкові	99	0,00 %	22	0	0,00 %	0
7905	Листи, пластини, стрічки та фольга цинкові	884	0,00 %	244	1	0,00 %	0
7907	Інші вироби цинкові	856	0,00 %	127	344	0,00 %	46
8001	Олово необроблене	2926	0,01 %	140	20	0,00 %	2
8003	Прутки, бруски, профілі та дріт олов’яні	1295	0,00 %	46	293	0,00 %	11
8007	Інші вироби олов’яні	572	0,00 %	23	0	0,00 %	0
8101	Вольфрам і вироби з вольфраму, включаючи відходи та брухт	2121	0,00 %	36	22	0,00 %	0
8102	Молібден і вироби з молібдену, включаючи відходи та брухт	1134	0,00 %	30	25	0,00 %	0
8103	Тантал і вироби з танталу, включаючи відходи та брухт	11	0,00 %	0	0	0,00 %	0
8104	Магній і вироби з магнію, включаючи відходи та брухт	4519	0,01 %	2580	46	0,00 %	8
8105	Штейни кобальтові та інші проміжні продукти металургії кобальту; кобальт і вироби з кобальту, включаючи відходи та брухт	2443	0,00 %	28	282	0,00 %	1
8106	Вісмут і вироби з вісмуту, включаючи відходи та брухт	25	0,00 %	2	25	0,00 %	1
8108	Титан і вироби з титану, включаючи відходи та брухт	50468	0,09 %	6381	81179	0,17 %	9136
8109	Цирконій і вироби з цирконію, включаючи відходи та брухт	179	0,00 %	6	0	0,00 %	0
8110	Сурма та вироби із сурми, включаючи відходи та брухт	157	0,00 %	16	0	0,00 %	0
8111	Марганець та вироби з марганцю, включаючи відходи та брухт	1908	0,00 %	773	11119	0,02 %	6002

Код і найменування позиції товару за УКТЗЕД		Імпорт			Експорт		
		Вартість	Питома вага	Вага нето, т	Вартість	Питома вага	Вага нето, т
8112	Берилій, хром, германій, ванадій, галій, гафній, індій, ніобій, реній і талій та вироби з цих металів, включаючи відходи і брухт	1639	0,00 %	108	4091	0,01 %	12
8113	Металокераміка і вироби з неї, включаючи відходи та брухт	276	0,00 %	32	880	0,00 %	1
8201	Інструменти ручні для сільського господарства, садівництва, лісового господарства	6383	0,01 %	1709	471	0,00 %	284
8202	Пилки ручні; полотна для будь-яких пилок	23836	0,04 %	2139	233	0,00 %	24
8203	Ручний інструмент для роботи з металом	6881	0,01 %	1092	434	0,00 %	15
8204	Ключі гайкові ручні та гайковерти; змінні головки для гайкових ключів з ручками або без них	10918	0,02 %	2841	247	0,00 %	10
8205	Інші інструменти ручні; лампи паяльні, лещата, затискачі, кувадла, горни переносні, шліфувальні круги з опорними рамами тощо	24539	0,04 %	5106	1485	0,00 %	576
8206	Інструменти двох або більше назв товарних позицій 8202–8205 у наборах для роздрібної торгівлі	6979	0,01 %	1513	265	0,00 %	5
8207	Інструменти змінні для ручних знарядь або для верстатів	61253	0,11 %	4022	11672	0,02 %	865
8208	Ножі та різальні леза для машин або механічних пристроїв	23473	0,04 %	1155	1516	0,00 %	117
8209	Пластини, бруски, наконечники тощо, для інструментів, не встановлені на них, з металокераміки	18377	0,03 %	81	124	0,00 %	5
8210	Пристрої ручні механічні, масою 10 кг або менше для приготування, оброблення або подавання харчових продуктів чи напоїв	1077	0,00 %	198	4227	0,01 %	815
8211	Ножі з різальним лезом, крім ножів 8208, та леза для них	8509	0,01 %	1420	105	0,00 %	7
8212	Бритви та леза до них	26102	0,05 %	1343	439	0,00 %	16
8213	Ножиці звичайні, кравецькі та аналогічні ножиці і леза для них	1442	0,00 %	351	773	0,00 %	23

Код і найменування позиції товару за УКТЗЕД		Імпорт			Експорт		
		Вартість	Питома вага	Вага нето, т	Вартість	Питома вага	Вага нето, т
8214	Інші вироби ножові; манікюрні або педикюрні інструменти та набори	2775	0,00 %	548	3144	0,01 %	74
8215	Прибори кухонні або столові	4933	0,01 %	1555	103	0,00 %	9
8301	Замки, засувки, рами, ключі до них з недорогоцінних металів	28101	0,05 %	5371	2069	0,00 %	458
8302	Арматура, кріплення, фурнітура, кронштейни, вішалки, ролики з недорогоцінних металів	156860	0,28 %	34283	37458	0,08 %	11697
8303	Сейфи, шухляди для зберігання грошей і документів, з недорогоцінних металів	1928	0,00 %	427	1713	0,00 %	605
8304	Шафи, коробки, лотки для ділових паперів, печаток, з недорогоцінних металів	522	0,00 %	167	62	0,00 %	11
8305	Фурнітура для зшивання паперів, скоби та аналогічні канцелярські вироби з недорогоцінних металів	5052	0,01 %	1940	539	0,00 %	263
8306	Дзвони, гонги, статуетки, рами, дзеркала з недорогоцінних металів	2379	0,00 %	492	411	0,00 %	54
8307	Труби гнучкі з недорогоцінних металів	9171	0,02 %	521	1769	0,00 %	190
8308	Фурнітура: застібки, пряжки, гачки, тощо з недорогоцінних металів для одягу, взуття або інших готових виробів	13386	0,02 %	1823	937	0,00 %	54
8309	Пробки, ковпачки та кришки, заглушки нарізні, оболонки пробок та інші пакувальні пристрої з недорогоцінних металів	24698	0,04 %	3929	89828	0,19 %	16590
8310	Таблички, цифри, літери з недорогоцінних металів	1218	0,00 %	97	62	0,00 %	8
8311	Електроди, дріт електродний, прутки, пластини тощо з покриттям або наповненням флюсовим матеріалом для паяння, зварювання або осадження металів, з недорогоцінних металів або спеченого порошку з недорогоцінних металів	5144	0,01 %	1007	13975	0,03 %	10814
8401	Реактори ядерні; паливні елементи для ядерних реакторів; обладнання та пристрої для розділення ізотопів	526657	0,93 %	548	10573	0,02 %	686

Код і найменування позиції товару за УКТЗЕД		Імпорт			Експорт		
		Вартість	Питома вага	Вага нето, т	Вартість	Питома вага	Вага нето, т
8402	Котли парові або інші парогенеруючі котли; водяні котли з пароперегрівом	8344	0,01 %	1209	3406	0,01 %	837
8403	Котли для центрального опалення	42264	0,07 %	8751	20117	0,04 %	6992
8404	Допоміжне обладнання для використання з котлами товарної позиції 8402 або 8403; конденсатори для пароводяних або інших паросилових установок	1859	0,00 %	330	210	0,00 %	28
8405	Газогенератори або генератори водяного газу; газогенератори ацетиленові	10913	0,02 %	336	68	0,00 %	14
8406	Турбіни на водяній парі та інші парові турбіни	6115	0,01 %	1002	46497	0,10 %	1058
8407	Двигуни внутрішнього згоряння з іскровим запалюванням	25165	0,04 %	1845	1264	0,00 %	22
8408	Двигуни внутрішнього згоряння поршневі з компресійним запалюванням	53006	0,09 %	4502	16800	0,04 %	216
8409	Частини, призначені для двигунів	78835	0,14 %	9754	37551	0,08 %	11798
8410	Турбіни гідравлічні, колеса водяні та регулятори для них	1289	0,00 %	31	625	0,00 %	16
8411	Двигуни турбореактивні, турбогвинтові та інші газові турбіни	46978	0,08 %	138	300898	0,64 %	235
8412	Інші двигуни та силові установки	59738	0,11 %	4201	47051	0,10 %	8322
8413	Насоси для рідини, механізми для підіймання рідини	189333	0,33 %	21124	132615	0,28 %	13870
8414	Насоси повітряні або вакуумні, повітряні компресори та вентилятори; витяжні ковпаки чи шафи з вентилятором	157141	0,28 %	18676	91500	0,19 %	9109
8415	Установки для кондиціонування повітря та прилади для змінювання температури і повітря	123853	0,22 %	21229	15935	0,03 %	856
8416	Пальники топкові рідкого, розпиленого твердого палива або газу; топки механічні, механічні пристрої для видалення золи та аналогічні пристрої	10497	0,02 %	531	4021	0,01 %	133
8417	Печі та горни промислові або лабораторні, неелектричні	42719	0,08 %	8542	7076	0,01 %	1498

Код і найменування позиції товару за УКТЗЕД		Імпорт			Експорт		
		Вартість	Питома вага	Вага нето, т	Вартість	Питома вага	Вага нето, т
8418	Холодильники, морозильники; теплові насоси	253683	0,45 %	57080	46748	0,10 %	8519
8419	Обладнання промислове, лабораторне, для обробки матеріалів шляхом зміни температури	159854	0,28 %	18273	56020	0,12 %	7286
8420	Каландри або інші валкові машини, крім призначених для обробки металів чи скла та валки для цих машин	12885	0,02 %	579	1759	0,00 %	316
8421	Центрифуги; обладнання для фільтрування рідин чи газів	243059	0,43 %	16109	41075	0,09 %	4994
8422	Машини посудомийні; обладнання для наповнення, закупорювання пляшок, банок тощо, фасування, загортання, наклеювання етикеток, герметизації та пакування товарів, для газування напоїв	143005	0,25 %	5273	18820	0,04 %	1142
8423	Обладнання для зважування; гирі для ваг або терезів	23682	0,04 %	2860	2163	0,00 %	454
8424	Механічні пристрої для розбризкування або розпилення рідких чи порошкоподібних речовин; вогнегасники; пульверизатори; піскоструминні, пароструминні	95175	0,17 %	13233	7571	0,02 %	1292
8425	Талі та підіймачі; лебідки та кабестани; домкрати	25571	0,04 %	7253	3160	0,01 %	417
8426	Суднові дерик-крани; підіймальні крани; ферми підіймальні, портальні навантажувачі та візки з підіймальним краном	42058	0,07 %	15406	18279	0,04 %	3775
8427	Автонавантажувачі	110360	0,19 %	28326	972	0,00 %	303
8428	Інші пристрої для підіймання, переміщення, навантажування або розвантажування	181246	0,32 %	31208	38505	0,08 %	6955
8429	Самохідні бульдозери, грейдери, планувальники, скрепери, механічні лопати, екскаватори, одноківшові навантажувачі, трамбувальні машини, дорожні котки тощо	225066	0,40 %	56884	2960	0,01 %	725

Код і найменування позиції товару за УКТЗЕД		Імпорт			Експорт		
		Вартість	Питома вага	Вага нето, т	Вартість	Питома вага	Вага нето, т
8430	Інші машини та механізми для переміщування, профілювання, розроблення, вирівнювання, трамбування, ущільнення, виймання або буріння грунту, корисних копалин або руд, забивання або витягування паль, снігоприбиральне обладнання	141152	0,25 %	28095	5066	0,01 %	654
8431	Частини, призначені для обладнання товарних позицій 8425–8430	119912	0,21 %	22784	79991	0,17 %	18753
8432	Машини та обладнання для сільського господарства, садові або лісогосподарські для підготовки або оброблення грунту; котки для спортивних майданчиків	309604	0,54 %	44877	40919	0,09 %	14718
8433	Машини або механізми для збирання, обмолоту сільськогосподарських культур; газонокосарки та сінокосарки; машини для сортування яєць, плодів або інших сільськогосподарських продуктів, крім машин 8437	334292	0,59 %	44942	23278	0,05 %	6203
8434	Установки і апарати доїльні та для обробки молока	2901	0,01 %	262	1775	0,00 %	111
8435	Преси, дробарки тощо для виробництва вина, сидру, фруктових соків	1389	0,00 %	81	1462	0,00 %	136
8436	Інше обладнання для сільського господарства, садівництва, лісового господарства; інкубатори та брудери для птахівництва	37837	0,07 %	7802	8158	0,02 %	1757
8437	Машини для роботи з насінням, зерном чи сухими бобовими культурами, крім машин, що використовуються на сільськогосподарських фермах	14416	0,03 %	1484	14927	0,03 %	3212
8438	Інше обладнання для промислового приготування або виробництва харчових продуктів чи напоїв, крім обладнання для виробництва рослинних жирів або олій	87870	0,15 %	5928	12604	0,03 %	1052

Код і найменування позиції товару за УКТЗЕД		Імпорт			Експорт		
		Вартість	Питома вага	Вага нето, т	Вартість	Питома вага	Вага нето, т
8439	Обладнання для виробництва маси з волокнистих целюлозних матеріалів або для виробництва чи обробки паперу або картону	18944	0,03 %	2656	1798	0,00 %	146
8440	Обладнання для оправлення, включаючи брошурувальні машини	1405	0,00 %	163	198	0,00 %	94
8441	Інше обладнання для виробництва товарів з паперової маси, паперу, картону, різальні машини	21176	0,04 %	1703	1238	0,00 %	225
8442	Машини, апаратура та оснащення для відливання, складання шрифту, виготовлення друкарських елементів; друкарські елементи	11608	0,02 %	839	1223	0,00 %	151
8443	Обладнання друкарське; фарбоструминні друкарські машини; допоміжні машини для друкування	117446	0,21 %	6300	29605	0,06 %	2382
8444	Машини для екструдування, витягування, текстурування або різання штучних текстильних матеріалів	4257	0,01 %	268	0	0,00 %	0
8445	Машини для підготовки текстильного волокна, виробництва текстильної пряжі, машини мотальні	3713	0,01 %	398	18	0,00 %	32
8446	Верстати ткацькі	7129	0,01 %	623	412	0,00 %	906
8447	Машини трикотажні, в’язально-прошивні	5377	0,01 %	641	292	0,00 %	30
8448	Обладнання допоміжне для використання з машинами товарних позицій 8444–8447; частини, які застосовуються для машин цих товарних позицій	2606	0,00 %	85	214	0,00 %	13
8449	Обладнання для виробництва або обробки фетру та повсті, капелюхів; болванки для виготовлення капелюхів	1277	0,00 %	197	5	0,00 %	7
8450	Машини пральні	116613	0,21 %	37290	37694	0,08 %	13906
8451	Обладнання для обробки та складання пряжі, тканин, виробів з текстилю; машини для виробництва покриття підлог	14244	0,03 %	1241	2186	0,00 %	371

Код і найменування позиції товару за УКТЗЕД		Імпорт			Експорт		
		Вартість	Питома вага	Вага нето, т	Вартість	Питома вага	Вага нето, т
8452	Машини швейні, крім машин товарної позиції 8440; меблі, основи, кришки, голки для швейних машин	19000	0,03 %	2257	884	0,00 %	344
8453	Обладнання для роботи з шкурою або шкірою, виробництва шкіряного взуття	3379	0,01 %	659	91	0,00 %	43
8454	Конвертери, ливарні ковші, виливниці, ливарні машини, для металургії, лиття	53361	0,09 %	8777	3586	0,01 %	906
8455	Стани прокатні та валки до них	21250	0,04 %	6830	66065	0,14 %	26585
8456	Верстати для обробки різних матеріалів видаленням матеріалу за допомогою лазерного променя, ультразвукових, електророзрядних, електрохімічних, електронно-променевих або плазмово-дугових процесів	18954	0,03 %	1214	4781	0,01 %	83
8457	Центри оброблювальні, верстати для обробки металу	29232	0,05 %	2331	24	0,00 %	3
8458	Верстати токарні металорізальні	19771	0,03 %	2200	1462	0,00 %	378
8459	Верстати металорізальні для свердління, розточування, фрезерування, нарізування, різьби	6732	0,01 %	1786	1601	0,00 %	279
8460	Верстати шліфувальні, обточувальні, хонінгувальні, притиральні для остаточної обробки металів або металокераміки з використанням точильних каменів, абразивів	9203	0,02 %	1102	768	0,00 %	241
8461	Інші верстати для обробки металів або металокераміки шляхом видалення матеріалу різальним інструментом	5729	0,01 %	808	502	0,00 %	200
8462	Машини для обробки металів штампуванням, куванням, вигинанням, відбортовуванням, вирівнюванням, висіканням, відрубанням, преси	53299	0,09 %	6585	9975	0,02 %	3370
8463	Інші верстати для обробки металів або металокераміки без видалення матеріалу	14993	0,03 %	1163	358	0,00 %	115

Код і найменування позиції товару за УКТЗЕД		Імпорт			Експорт		
		Вартість	Питома вага	Вага нето, т	Вартість	Питома вага	Вага нето, т
8464	Верстати для обробки каменю, кераміки, бетону, азбестоцементу чи холодної обробки скла	11283	0,02 %	2017	596	0,00 %	41
8465	Верстати для обробки дерева, пробки, кістки, ебоніту, твердих пластмас	71263	0,13 %	9382	3682	0,01 %	515
8466	Частини та приладдя, призначені для обладнання 8456–8465, кріплення для інструментів будь-якого типу, призначених для ручних робіт	27518	0,05 %	1012	7645	0,02 %	1245
8467	Інструменти ручні пневматичні, гідравлічні або з умонтованим двигуном	109113	0,19 %	18948	2713	0,01 %	139
8468	Обладнання для паяння або зварювання; апарати для поверхневої термообробки на газу	543	0,00 %	32	1184	0,00 %	51
8469	Машинки друкарські та для обробки текстів	18	0,00 %	0	0	0,00 %	0
8470	Калькулятори, кишенькові обчислювальні машинки; машини з лічильними пристроями; апарати касові	13105	0,02 %	661	364	0,00 %	18
8471	Машини автоматичного оброблення інформації та їх блоки; магнітні або оптичні зчитувальні пристрої	600730	1,06 %	4680	10323	0,02 %	51
8472	Інше обладнання конторське	19880	0,03 %	1020	824	0,00 %	53
8473	Частини та приладдя, призначені для машин товарних позицій 8469–8472	96342	0,17 %	1740	5347	0,01 %	110
8474	Обладнання для роботи з ґрунтом, камінням, рудами та іншими мінеральними матеріалами	126392	0,22 %	24818	70118	0,15 %	17628
8475	Машини для складання ламп, трубок; виробництва чи гарячої обробки скла та скляних виробів	16143	0,03 %	687	262	0,00 %	45
8476	Автомати торгівельні	4187	0,01 %	178	460	0,00 %	43
8477	Обладнання для обробки гуми або пластмаси	69109	0,12 %	6357	7849	0,02 %	687
8478	Обладнання для підготовки або обробки тютюну	18526	0,03 %	201	1609	0,00 %	35
8479	Машини та механічні пристрої спеціального призначення, в іншому місці не зазначене	165675	0,29 %	14103	49808	0,11 %	8577

Код і найменування позиції товару за УКТЗЕД		Імпорт			Експорт		
		Вартість	Питома вага	Вага нето, т	Вартість	Питома вага	Вага нето, т
8480	Піддони, опоки моделі для лиття металів; форми для лиття металів, карбідів металів, скла, мінеральних матеріалів, гуми або пластмас	39190	0,07 %	4151	16264	0,03 %	2111
8481	Крани, клапани, вентилі для трубопроводів, котлів, резервуарів, цистерн, баків	211499	0,37 %	21740	57255	0,12 %	6873
8482	Підшипники кулькові або роликові	135709	0,24 %	19726	87736	0,19 %	16309
8483	Механізми передачі руху	181681	0,32 %	12811	68658	0,15 %	9475
8484	Прокладки та аналогічні ущільнювачі з листового металу або в комбінації з іншим матеріалом	14418	0,03 %	389	5465	0,01 %	201
8486	Машини та апаратура, які використовуються виключно або переважно у виробництві напівпровідникових елементів та схем	3879	0,01 %	237	320	0,00 %	10
8487	Частини обладнання, в іншому місці не зазначені, що не мають електричних з’єднань	9617	0,02 %	287	359	0,00 %	33
8501	Двигуни та генератори, електричні	133188	0,23 %	16031	77611	0,16 %	11920
8502	Електрогенераторні установки та обертові електричні перетворювачі	207909	0,37 %	34253	1008	0,00 %	54
8503	Частини, призначені для машин товарної позиції 8501 або 8502	17663	0,03 %	1865	14103	0,03 %	2746
8504	Трансформатори, котушки індуктивності та дроселі	246219	0,43 %	16504	104937	0,22 %	13799
8505	Електромагніти, магніти постійні, пристрої для фіксації, електромагнітні зчеплення, муфти та гальма, піднімальні головки	12389	0,02 %	1475	1126	0,00 %	43
8506	Первинні елементи та первинні батареї	19178	0,03 %	3219	269	0,00 %	40
8507	Акумулятори електричні та сепаратори для них	77511	0,14 %	22724	57710	0,12 %	26021
8508	Пилососи та їх частини	49175	0,09 %	5908	1320	0,00 %	118
8509	Машини електромеханічні побутові з вмонтованими електродвигунами	63873	0,11 %	6047	5448	0,01 %	275

Код і найменування позиції товару за УКТЗЕД		Імпорт			Експорт		
		Вартість	Питома вага	Вага нето, т	Вартість	Питома вага	Вага нето, т
8510	Електробритви, машинки для підстригання волосся та епіляційні апарати з вмонтованим електродвигуном	12309	0,02 %	505	16951	0,04 %	116
8511	Електроприлади для запалювання або пуску двигунів внутрішнього згоряння; генератори та переривники	40094	0,07 %	4584	13148	0,03 %	1811
8512	Обладнання електроосвітлювальне або сигналізаційне, склоочисники, пристрої, що запобігають обмерзанню та запотіванню	23875	0,04 %	2048	3474	0,01 %	517
8513	Ліхтарі електричні портативні, що діють за допомогою власного джерела енергії	3227	0,01 %	1256	317	0,00 %	10
8514	Печі та камери, електричні; інше промислове або лабораторне обладнання для термічного оброблення матеріалів індукційне або діалектричне	31377	0,06 %	2401	3183	0,01 %	235
8515	Машини та апарати для паяння або зварювання, гарячого напилення металів або метаталокераміки	39760	0,07 %	4266	18600	0,04 %	544
8516	Електронагрівальні прилади та апарати; праски електричні	278049	0,49 %	50086	296459	0,63 %	26452
8517	Апарати електричні телефонні або телеграфні; відеотелефони	986670	1,74 %	7621	306089	0,65 %	3755
8518	Мікрофони; гучномовці; навушники, телефони головні, звукопідсилювачі	44955	0,08 %	3086	7021	0,01 %	856
8519	Електропрогравальні пристрої без пристроїв для звукозапису	2305	0,00 %	183	143	0,00 %	1
8521	Апаратура для відеозапису або відтворювання відеозаписів	7519	0,01 %	148	125	0,00 %	1
8522	Частини та приладдя, призначені для апаратури 8519–8521	84	0,00 %	5	173	0,00 %	0
8523	Носії, готові для запису звуку, але не записані	57171	0,10 %	564	41881	0,09 %	407
8525	Передавачі для радіотелефонного, радіотелеграфного зв’язку, радіомовлення, телебачення; телевізійні, відео- або цифрові камери	127570	0,22 %	400	7625	0,02 %	12

Код і найменування позиції товару за УКТЗЕД		Імпорт			Експорт		
		Вартість	Питома вага	Вага нето, т	Вартість	Питома вага	Вага нето, т
8526	Радіолокаційні, радіонавігаційні прилади, радіоапаратура дистанційного керування	58629	0,10 %	156	28515	0,06 %	48
8527	Приймальна апаратура для радіотелефонного, радіотелеграфного зв’язку або радіомовлення	6083	0,01 %	1342	182	0,00 %	2
8528	Приймальна апаратура телевізійна; відеомонітори та відеопроектори	294704	0,52 %	11188	34703	0,07 %	547
8529	Частини, призначені для апаратури товарних позицій 8525–8528	22637	0,04 %	616	17989	0,04 %	155
8530	Електричне устаткування сигналізаційне для транспорту (крім обладнання 8608)	1344	0,00 %	83	901	0,00 %	8
8531	Електрообладнання звукове або візуальне сигналізаційне	17345	0,03 %	446	19893	0,04 %	376
8532	Конденсатори електричні	32596	0,06 %	715	1819	0,00 %	29
8533	Резистори електричні	17078	0,03 %	357	2628	0,01 %	51
8534	Схеми друковані	56139	0,10 %	1111	2441	0,01 %	30
8535	Електрична апаратура для комутації, захисту, приєднання до електричних кіл для напруги понад 1000 В	22059	0,04 %	1275	3269	0,01 %	432
8536	Електрична апаратура для комутації, захисту, приєднання до електричних кіл для напруги не більш 1000 В	368194	0,65 %	13393	99122	0,21 %	2306
8537	Пульти, панелі, консолі, столи, розподільні щити, для контролю або розподілу електричного струму	151837	0,27 %	3850	78032	0,16 %	3026
8538	Частини, призначені для апаратури 8535, 8536 чи 8537	109159	0,19 %	5353	9475	0,02 %	832
8539	Електричні лампи розжарювання або газорозрядні, ультрафіолетові, інфрачервоні, дугові	17199	0,03 %	1315	5735	0,01 %	1059
8540	Лампи, трубки електронні з термокатодом, холодним катодом чи фотокатодом	3112	0,01 %	9	761	0,00 %	1
8541	Діоди, транзистори; фоточутливі напівпровідникові прилади; світловипромінювальні діоди; п’єзоелектричні кристали	661222	1,16 %	109114	8527	0,02 %	24
8542	Електронні інтегровані схеми та електронні мікромодулі	236109	0,42 %	256	9787	0,02 %	9

Код і найменування позиції товару за УКТЗЕД		Імпорт			Експорт		
		Вартість	Питома вага	Вага нето, т	Вартість	Питома вага	Вага нето, т
8543	Машини електричні та апаратура, в іншому місці цієї групи не зазначені	72114	0,13 %	3574	15793	0,03 %	143
8544	Проводи ізольовані, кабелі та інші ізольовані електричні провідники; кабелі волоконно-оптичні	607420	1,07 %	61241	1476619	3,12 %	77194
8545	Електроди вугільні, щітки вугільні, вугілля для ламп або гальванічних елементів	37480	0,07 %	2987	106589	0,23 %	14258
8546	Ізолятори електричні з будь-яких матеріалів	15638	0,03 %	640	19019	0,04 %	10222
8547	Арматура ізолювальна	178499	0,31 %	6512	9848	0,02 %	495
8548	Використані первинні елементи, батареї, електричні акумулятори, їх залишки та лом; інші електричні частини апаратури та обладнання, в іншому місці не зазначені	6487	0,01 %	2127	224	0,00 %	1
8601	Залізничні локомотиви із зовнішнім джерелом електроживлення або з живленням від електричних акумуляторів	535	0,00 %	65	403	0,00 %	89
8602	Інші залізничні локомотиви; локомотивні тендери	76932	0,14 %	6813	170	0,00 %	124
8603	Вагони самохідні, крім включених до товарної позиції 8604	18361	0,03 %	1974	1177	0,00 %	27
8604	Транспортні засоби обслуговування залізничних або трамвайних колій	824	0,00 %	89	262	0,00 %	185
8606	Вагони для перевезень вантажів по коліях, несамохідні	67126	0,12 %	119674	45809	0,10 %	26265
8607	Частини до залізничних локомотивів або моторних вагонів трамвая або рухомого складу	66076	0,12 %	32246	181393	0,38 %	140195
8608	Стаціонарне обладнання залізничних, трамвайних колій; обладнання для контролю, безпеки руху та паркування будь-якого транспорту	1467	0,00 %	278	18629	0,04 %	8133
8609	Контейнери для перевезень одним або кількома видами транспорту	15017	0,03 %	1808	5592	0,01 %	3898
8701	Трактори, за винятком тракторів товарної позиції 8709	639504	1,12 %	177385	9276	0,02 %	2417

Код і найменування позиції товару за УКТЗЕД		Імпорт			Експорт		
		Вартість	Питома вага	Вага нето, т	Вартість	Питома вага	Вага нето, т
8702	Моторні транспортні засоби, призначені для перевезення 10 осіб і більше, включаючи водія	68349	0,12 %	11750	5115	0,01 %	373
8703	Автомобілі легкові та інші моторні транспортні засоби, призначені головним чином для перевезення людей	2243061	3,95 %	348163	9067	0,02 %	233
8704	Моторні транспортні засоби для перевезення вантажів	385427	0,68 %	85159	2938	0,01 %	579
8705	Моторні транспортні засоби спеціального призначення, не призначені для перевезення людей або вантажів	145197	0,26 %	15942	5201	0,01 %	354
8706	Шасі з установленими двигунами для автомобілів товарних позицій 8701–8705	3223	0,01 %	1336	4	0,00 %	11
8707	Кузови (включаючи кабіни) для транспортних засобів товарних позицій 8701–8705	67118	0,12 %	8356	332	0,00 %	54
8708	Частини та пристрої транспортних засобів товарних позицій 8701–8705	407738	0,72 %	66654	76243	0,16 %	22793
8709	Транспортні засоби для перевезення вантажів на короткі відстані; тягачі, використовувані на залізничних платформах	2799	0,00 %	490	23	0,00 %	7
8711	Мотоцикли (включаючи мопеди) та велосипеди з допоміжним двигуном; коляски	28304	0,05 %	9276	51	0,00 %	13
8712	Велосипеди	14266	0,03 %	5563	45	0,00 %	8
8713	Коляски інвалідні	13527	0,02 %	777	653	0,00 %	32
8714	Частини та пристрої для транспортних засобів товарних позицій 8711–8713	17052	0,03 %	6517	662	0,00 %	43
8715	Коляски дитячі та їх частини	10344	0,02 %	1986	6434	0,01 %	348
8716	Причепи та напівпричепи; інші несамохідні транспортні засоби; їх частини	176523	0,31 %	108061	21602	0,05 %	6575
8801	Аеростати та дирижаблі, планери, дельтаплани, безмоторні	77	0,00 %	1	632	0,00 %	6
8802	Інші апарати літальні; космічні апарати та суборбітальні і космічні ракети-носії	37242	0,07 %	262	16148	0,03 %	140
8803	Частини літальних апаратів товарної позиції 8801 або 8802	24136	0,04 %	91	43445	0,09 %	134

Код і найменування позиції товару за УКТЗЕД		Імпорт			Експорт		
		Вартість	Питома вага	Вага нето, т	Вартість	Питома вага	Вага нето, т
8804	Парашути і ротошути; їх частини та пристрої	2455	0,00 %	5	772	0,00 %	1
8805	Обладнання стартове для літальних апаратів; палубні гальмові пристрої; наземні тренажери для льотного складу; їх частини	136	0,00 %	7	184	0,00 %	1
8901	Судна, призначені для перевезення людей або вантажів	12360	0,02 %	11042	180134	0,38 %	187455
8902	Судна риболовні; плавучі бази та інші судна для переробки та консервування рибних продуктів	86	0,00 %	19	0	0,00 %	0
8903	Яхти та інші плавучі засоби для дозвілля або спорту; гребні човни та каное	5483	0,01 %	476	33124	0,07 %	1993
8904	Буксири та судна-штовхачі	1676	0,00 %	1258	1014	0,00 %	1180
8905	Судна, для яких судноплавні якості є лише другорядними порівняно з їх основними функціями	317	0,00 %	131	2094	0,00 %	4349
8906	Інші судна, включаючи військові кораблі та рятувальні судна, крім гребних шлюпок	612	0,00 %	16	72	0,00 %	3
8907	Інші плавучі засоби	265	0,00 %	20	898	0,00 %	151
9001	Волоконно-оптична продукція; лінзи, призми, дзеркала, неоправлені	31750	0,06 %	183	3864	0,01 %	14
9002	Лінзи, призми, дзеркала, оправлені	6944	0,01 %	14	464	0,00 %	1
9003	Оправи та арматура для окулярів та їх частини	3804	0,01 %	32	45	0,00 %	0
9004	Окуляри	21518	0,04 %	575	5457	0,01 %	4
9005	Біноклі, монокуляри; інші астрономічні прилади та опори для них	13607	0,02 %	43	3602	0,01 %	8
9006	Фотокамери; фотоспалахи та лампи-спалахи	1434	0,00 %	101	147	0,00 %	1
9007	Кінокамери та кінопроектори	756	0,00 %	3	16	0,00 %	0
9008	Проектори зображення	967	0,00 %	91	4608	0,01 %	119
9010	Апаратура та обладнання для фото- або кінолабораторій, в іншому місці групи 90 не зазначені	1302	0,00 %	181	593	0,00 %	7
9011	Мікроскопи оптичні складні	5379	0,01 %	53	303	0,00 %	3
9012	Мікроскопи, крім оптичних; апарати дифракційні	1953	0,00 %	6	9	0,00 %	0
9013	Пристрої на рідких кристалах	20251	0,04 %	254	12134	0,03 %	33

Код і найменування позиції товару за УКТЗЕД		Імпорт			Експорт		
		Вартість	Питома вага	Вага нето, т	Вартість	Питома вага	Вага нето, т
9014	Компаси; інші навігаційні прилади та інструменти	9070	0,02 %	10	4177	0,01 %	1
9015	Прилади та інструменти топо-, гідро-, океанографічні, гідро-, метеорологічні або геофізичні; далекоміри	17415	0,03 %	416	1941	0,00 %	20
9016	Терези чутливістю 0,05 г або вище	1142	0,00 %	10	4	0,00 %	0
9017	Інструменти для креслення, розмічання, математичних розрахунків; вимірювання лінійних розмірів	7299	0,01 %	1569	994	0,00 %	40
9018	Прилади та пристрої для використання у медицині, хірургії, стоматології або ветеринарії	245083	0,43 %	7155	8372	0,02 %	549
9019	Апаратура для: механотерапії; масажу; психологічних тестів; озонотерапії, кисневої, аерозольної терапії, штучного дихання, реанімації	31999	0,06 %	1314	2387	0,01 %	89
9020	Інша апаратура дихальна та газові маски	6943	0,01 %	136	433	0,00 %	8
9021	Пристрої ортопедичні; пристрої для лікування переломів; штучні частини тіла; слухові апарати	86735	0,15 %	321	2980	0,01 %	42
9022	Апаратура, що використовує рентгенівське, альфа-, бета- чи гамма-випромінювання	95402	0,17 %	782	7016	0,01 %	16
9023	Прилади, апарати та моделі демонстраційного призначення	8194	0,01 %	554	981	0,00 %	132
9024	Машини та пристрої для випробування механічних властивостей матеріалів	4528	0,01 %	85	713	0,00 %	12
9025	Ареометри та аналогічні занурювані прилади, термометри, пірометри, барометри, гігроменти та псіхрометри	21222	0,04 %	443	4876	0,01 %	250
9026	Прилади для вимірювання, контролю змінних характеристик рідин або газів: витрати, рівня, тиску	40026	0,07 %	620	5238	0,01 %	53
9027	Прилади та апаратура для фізичного або хімічного аналізу	63651	0,11 %	474	1703	0,00 %	9
9028	Лічильники газу, рідин чи електроенергії	26627	0,05 %	1191	6466	0,01 %	552

Код і найменування позиції товару за УКТЗЕД		Імпорт			Експорт		
		Вартість	Питома вага	Вага нето, т	Вартість	Питома вага	Вага нето, т
9029	Лічильники кількості обертів, кількості продукції; спідометри та тахометри; стробоскопи	6931	0,01 %	51	803	0,00 %	4
9030	Прилади для вимірювання електричних величин, для виявлення або вимірювання іонізуючих випромінювань	31819	0,06 %	226	13026	0,03 %	89
9031	Контрольні або вимірювальні прилади, в іншому місці цієї групи не зазначені; проектори профільні	56707	0,10 %	1205	18398	0,04 %	300
9032	Прилади для автоматичного регулювання або керування	38686	0,07 %	1567	31524	0,07 %	1113
9033	Частини та приладдя для об’єктів групи 90, в іншому місці цієї групи не зазначені	5685	0,01 %	88	2440	0,01 %	24
9101	Годинники для носіння на собі або із собою, з корпусами з дорогоцінних металів чи плакованих дорогоцінними металами	592	0,00 %	0	210	0,00 %	0
9102	Годинники, призначені для носіння на собі або із собою, крім включених до товарної позиції 9101	11522	0,02 %	77	1681	0,00 %	2
9103	Годинники, не для носіння, в яких встановлено механізм для годинників, призначених для носіння на собі чи із собою	53	0,00 %	11	11	0,00 %	1
9104	Годинники, що встановлюються на панелях приладів	44	0,00 %	1	12	0,00 %	0
9105	Інші годинники, не призначені для носіння на собі або із собою	1780	0,00 %	552	35	0,00 %	8
9106	Апаратура для реєстрації часу доби та реєстрації або індикації інтервалів часу	227	0,00 %	10	17	0,00 %	0
9107	Перемикачі, що діють в установлений час	667	0,00 %	37	118	0,00 %	2
9108	Механізми годинникові для годинників, призначених для носіння на собі або із собою, укомплектовані і складені	105	0,00 %	0	0	0,00 %	0
9109	Механізми для годинників, не призначених для носіння на собі або із собою, укомплектовані і складені	54	0,00 %	7	0	0,00 %	0

Код і найменування позиції товару за УКТЗЕД		Імпорт			Експорт		
		Вартість	Питома вага	Вага нето, т	Вартість	Питома вага	Вага нето, т
9110	Механізми годинникові укомплектовані, не складені або частково складені; неукомплектовані годинникові механізми, складені	1	0,00 %	0	0	0,00 %	0
9111	Корпуси годинників, призначених для носіння із собою чи на собі	122	0,00 %	1	9	0,00 %	0
9112	Корпуси годинників, не призначених для носіння на собі або із собою	0	0,00 %	0	0	0,00 %	0
9113	Ремінці, стрічки та браслети для годинників, призначених для носіння із собою чи на собі	420	0,00 %	6	16	0,00 %	0
9114	Інші частини годинників	298	0,00 %	1	450	0,00 %	0
9201	Клавішні струнні інструменти	1024	0,00 %	31	0	0,00 %	0
9202	Інші інструменти музичні струнні	2011	0,00 %	106	46	0,00 %	1
9205	Інші інструменти музичні духові	392	0,00 %	10	415	0,00 %	6
9206	Інструменти музичні ударні	379	0,00 %	30	8	0,00 %	0
9207	Інструменти музичні, в яких звук створюється або має посилюватися електричним способом	4572	0,01 %	284	4	0,00 %	0
9208	Скриньки музичні, органи ярмаркові, шарманки механічні, інші інструменти музичні; вабики; свистки, ріжки та інші духові сигнальні інструменти	106	0,00 %	13	1	0,00 %	0
9209	Частини та приладдя для музичних інструментів; метрономи, камертони, труби з фіксованою висотою звуку	1471	0,00 %	92	11	0,00 %	0
9401	Меблі для сидіння, та їх частини	71494	0,13 %	15866	305623	0,65 %	64168
9402	Меблі медичні, хірургічні, стоматологічні, ветеринарні, перукарські крісла	11754	0,02 %	1718	331	0,00 %	31
9403	Інші меблі та їх частини	74898	0,13 %	25977	229342	0,48 %	151119
9404	Основи матрацні для ліжок; постільні речі	16840	0,03 %	3414	47014	0,10 %	10179
9405	Лампи та освітлювальне обладнання, в іншому місці не зазначені	111102	0,20 %	17350	32486	0,07 %	3726
9406	Конструкції будівельні збірні	38070	0,07 %	8122	11071	0,02 %	10191

Код і найменування позиції товару за УКТЗЕД		Імпорт			Експорт		
		Вартість	Питома вага	Вага нето, т	Вартість	Питома вага	Вага нето, т
9503	Інші іграшки; моделі зменшеного розміру; головоломки	185068	0,33 %	27878	29638	0,06 %	4191
9504	Вироби для атракціонів, настільні або кімнатні ігри	23003	0,04 %	1447	5514	0,01 %	1002
9505	Вироби для свят, карнавалів або інші вироби для розваг	12869	0,02 %	1922	8295	0,02 %	1112
9506	Інвентар, обладнання для спорту; плавальні басейни, басейни для дітей	34562	0,06 %	7367	68766	0,15 %	6587
9507	Риболовні снасті; сачки; принади для полювання або стрільби	3956	0,01 %	1394	1128	0,00 %	72
9508	Каруселі, гойдалки, тири та інші атракціони; пересувні цирки, звіринці, театри	2611	0,00 %	518	1676	0,00 %	356
9601	Кістка слонова оброблена, кістка, панцир черепаховий, ріг, роги оленів, корали, перламутр та вироби з цих матеріалів	49	0,00 %	33	49	0,00 %	2
9602	Матеріали оброблені рослинного, мінерального походження, вироби формовані, різані з цих матеріалів	3002	0,01 %	129	200	0,00 %	18
9603	Мітли та щітки, швабри, валіки, шкребки, матеріали для їх виробництва	37225	0,07 %	7097	2474	0,01 %	1088
9604	Сита і решета ручні	762	0,00 %	239	21	0,00 %	2
9605	Набори дорожні для особистої гігієни, шиття, чищення взуття чи одягу	268	0,00 %	61	17	0,00 %	0
9606	Ґудзики, кнопки та застібки	9113	0,02 %	311	171	0,00 %	4
9607	Застібки-блискавки та їх частини	18901	0,03 %	1819	363	0,00 %	24
9608	Ручки; маркери; пера; олівці механічні; тримачі та частини до них	10707	0,02 %	2594	708	0,00 %	53
9609	Олівці прості, кольорові, пастелі, вугільні, грифелі для олівців, крейда	2992	0,01 %	1419	199	0,00 %	26
9610	Дошки грифельні	1325	0,00 %	457	151	0,00 %	42
9611	Штемпелі; компостери, верстатки, комплекти друкарські ручні	1255	0,00 %	67	1	0,00 %	0
9612	Стрічки для друкарських машинок; подушечки штемпельні	6755	0,01 %	213	296	0,00 %	5
9613	Запальнички та їх частини	7463	0,01 %	1070	35	0,00 %	4

Код і найменування позиції товару за УКТЗЕД		Імпорт			Експорт		
		Вартість	Питома вага	Вага нето, т	Вартість	Питома вага	Вага нето, т
9614	Люльки для куріння, мундштуки	743	0,00 %	266	270	0,00 %	21
9615	Гребінці, шпильки для волосся; затискачі, бігуді, папільйотки та їх частини	3672	0,01 %	770	145	0,00 %	111
9616	Гігієнічні розпилювачі; пушки і подушечки для накладення косметичних, туалетних препаратів	11271	0,02 %	786	30	0,00 %	3
9617	Термоси та їх частини	4177	0,01 %	1246	125	0,00 %	7
9618	Манекени	1337	0,00 %	135	63	0,00 %	2
9619	Гігієнічні прокладки, дитячі пелюшки і підгузки	161229	0,28 %	43362	80060	0,17 %	11755
9701	Картини, малюнки та пастелі, повністю виконані вручну; колажі	1405	0,00 %	2	188	0,00 %	19
9702	Оригінали гравюр, естампів та літографій	38	0,00 %	0	4	0,00 %	0
9703	Оригінали скульптур і статуеток	193	0,00 %	5	659	0,00 %	7
9704	Марки поштові чи гербові, поштові знаки гашені, поштовий папір, крім 4907	0	0,00 %	0	30	0,00 %	0
9705	Колекції та предмети колекціонування	234	0,00 %	5	0	0,00 %	0
9706	Предмети антикваріату віком понад 100 років	197	0,00 %	0	0	0,00 %	0
	Інші товари	106425	0,19 %	3818	151170	0,32 %	1429
Всього		**56854022**		**73292837**	**47333907**		**149113601**

Навчальне видання

СЕРІЯ «ПОДАТКОВА ТА МИТНА СПРАВА В УКРАЇНІ»

**Пашко Павло Володимирович, Ушаков Олег Юрійович,
Краєвський Володимир Миколайович, Паянок Тетяна Миколаївна,
Остапенко Яна Олександрівна, Параниця Надія Володимирівна,
Богдан Святослав Володимирович**

МИТНА СТАТИСТИКА УКРАЇНИ

Навчальний посібник

Відповідальний за випуск	*Д. Ф. Салахова*
Редактор	*І. Є. Врублевська*
Форматування та комп'ютерна верстка	*О. В. Лисенко*

Здано до друку 14.02.2020. Формат 60×84/16
Папір офсетний № 1. Гарнітура «Times New Roman».
Друк. арк. 44.0.
Тираж 300 примірників. Замовлення № 859.

Підготовлено до друку Видавничо-поліграфічним центром
Університету ДФС України
08205, вул. Університетська, 31, м. Ірпінь, Київська область, Україна

*Свідоцтво про внесення суб'єкта видавничої справи
до державного реєстру видавців, виготовлювачів і
розповсюджувачів видавничої продукції
Серія ДК № 5104 від 20.05.2016*